

DVEŘE A
ZÁRUBNĚ
PRO DŮM A BYT

Ceník bez DPH

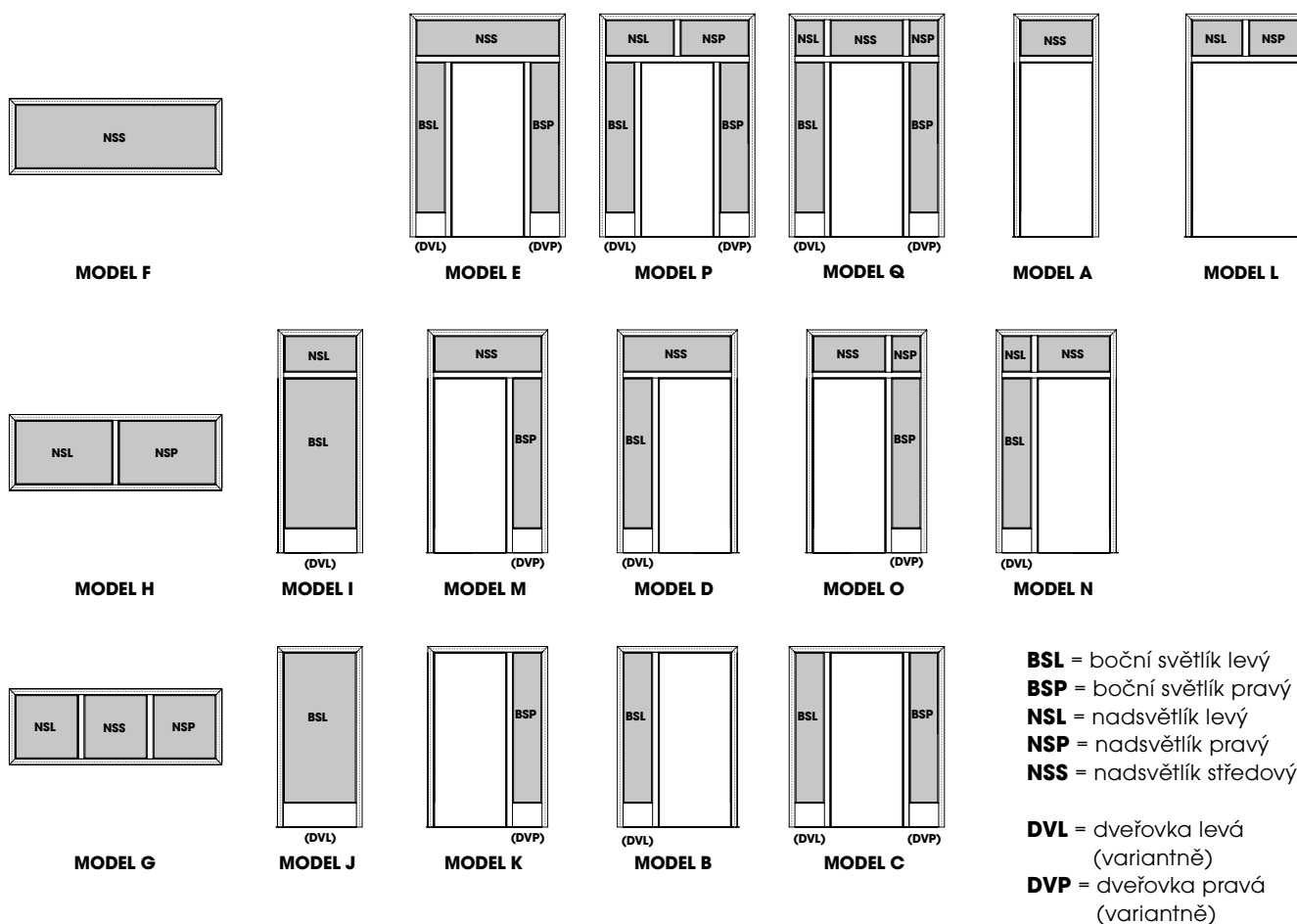
prosklené stěny
a nadsvětlíky

SAPELI

Obsah

Prosklené stěny a nadsvětlíky	2 - 18
Nadsvětlíky GLATT	19

Prosklené stěny a nadsvětlíky



CENY TYPU A



A

Dýha

konstrukce	rozměr (mm)	Standard: buk (DBK), buk natur (DNB), dub americký (DDB), mahagon (DMH), bříza (DBR), javor evropský (DVJ), javor americký (DJA), olše (DOL), ořech americký (DOR), třešeň americká (DTR)	Komfort: jasan (DJS), dub natur (DND), eben černý (D20), ořech natur (DNO), teak bílý (D46), třešeň natur (DNT), wenge světlé (D52), mořená dýha	Premium: dub sukutý (DSD), hruška (DHR), ořech sukutý (DSO), dub řezaný (DRD)***, dub trámový (DDT)***, smrk trámový (DST)***	Olej: dub (DDO) - Antique Bronz, Ash Grey, Clear, Dark Oak, Charcoal, Chocolate, Natural, Nordic White, Oyster, Pure, Silver Grey, Sky Grey, Slate Grey, Stone, Super White, Titanium Grey, Vanilla)
obložková	700-1000/2500	9890	11290	13890	11290
	1010-1550/2500	11390	12890	15290	12890
rámová	700-1000/2500	12890	14290	16890	14290
	1010-1550/2500	14390	15890	18290	15890

Barva

konstrukce	rozměr (mm)	Komfort bílá / Premium bílá (BRL)	Lakování v odstínu RAL	Lakování v odstínu NCS
obložková	700-1000/2500	13390	+ 550 Kč	Cena za lakování v odstínu NCS se stanovuje individuálně.
	1010-1550/2500	13790		
rámová	700-1000/2500	16390		
	1010-1550/2500	16790		

CPL laminát

konstrukce	rozměr (mm)	Standard: bílá hladká (CB7), bílá perla (CBE), bílá pór (CBO), šedá (CSE), buk (CK7), dub (CD7), ořech (CSO), wenge (CSW)	Komfort: šedá U788 (C88), černá grafit U961 (C61), beton bílý (CBB), beton šedý (CBS), borovice kouřová (CSF), borovice šedá (CSC), dub Halifax přírodní (CSG), dub šedý (CSU), jasan (CSJ), jasan bílý (CSS)	Premium: borovice bílá (CH7), dub arktický bílý (CDA), dub Sherwood (CDS), dub skandinávský (CSN), dub sukutý (CDU), dub zimní (CDZ), ořech americký (CSR)
obložková	700-1000/2500	8190	8390	8690
	1010-1550/2500	8590	8790	9090
rámová	700-1000/2500	11190	11390	11690
	1010-1550/2500	11590	11790	12090

Kovolaminát

konstrukce	rozměr (mm)	Kovolaminát (nelze vyrobit oblé ostění)
obložková	700-1000/2500	12590
	1010-1550/2500	13990
rámová	700-1000/2500	15590
	1010-1550/2500	16990

HPL laminát

konstrukce	rozměr (mm)	MAX, Egger, Polyrey*, HPL, HPL kámen láva, HPL plech rez, HPL beton, HPL kámen břidlice	Vysoký lesk: prémiově bílá s probarveným jádrem, černá, grafitově šedá, kašmírově šedá, prachově šedá	Antifinger mat: prémiově bílá, alpská bílá, černá, grafitově šedá, kašmírově šedá, prachově šedá	Antifinger mat s probarveným jádrem: alpská bílá, černá	Feel Nature: dub Sherman koňakově hnědý, dub Halifax lazurovaný černý, dub Gladstone bílý
obložková	700-1000/2500	12590	14590	14590	18090	16790
	1010-1550/2500	13990	15990	15990	19490	18190
rámová	700-1000/2500	15590	17590	17590	21090	19790
	1010-1550/2500	16990	18990	18990	22490	21190

Start**

konstrukce	rozměr (mm)	bílá (BUV), buk (TK7), dub (TD7), ořech (TOR)
obložková	700-1000/2500	7090
	1010-1550/2500	7790
rámová	700-1000/2500	10090
	1010-1550/2500	10790

Karton

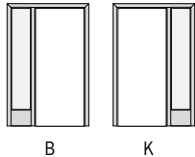
konstrukce	rozměr (mm)	karton (PKA)
obložková	700-1000/2500	5790
	1010-1550/2500	6490
rámová	700-1000/2500	8790
	1010-1550/2500	9490

* Jedná se o základní výběr. Ostatní za příplatek dle ceníku příplatků.

** Všechny části zárubní a prosklených stěn k dekoru Start jsou v provedení fólie U kategorie dýhy Premium pouze v provedení NORMAL ostrá nebo OBTUS.

*** Základní cena již obsahuje povrchovou úpravu olejem Pure, Clear nebo probarveným olejem (DDT Dub trámový a DST Smrk trámový) a olejovoskem (DRD dub řezaný).

CENY TYPU B, K



B

K

Dýha

konstrukce	rozměr (mm)	Standard: buk (DBK), buk natur (DNB), dub americký (DDB), mahagon (DMH), bříza (DBR), javor evropský (DVJ), javor americký (DJA), olše (DOL), ořech americký (DOR), třešeň americká (DTR)	Komfort: jasan (DJS), dub natur (DND), eben černý (D20), ořech natur (DNO), teak bílý (D46), třešeň natur (DNT), wenge světlé (D52), mořená dýha	Premium: dub sukátý (DSD), hruška (DHR), ořech sukátý (DSO), dub řezaný (DRD)***, dub trámový (DDT)***, smrk trámový (DST)***	olej: dub (DDO) - Antique Bronz, Ash Grey, Clear, Dark Oak, Charcoal, Chocolate, Natural, Nordic White, Oyster, Pure, Silver Grey, Sky Grey, Slate Grey, Stone, Super White, Titanium Grey, Vanilla
obložková	1010–1550/2020	11390	12890	15290	12890
	1560–1950/2020	13490	15090	18490	15090
rámová	1010–1550/2020	14390	15890	18490	15890
	1560–1950/2020	16490	18090	21490	18090

Barva

konstrukce	rozměr (mm)	Komfort bílá / Premium bílá (BRL)	Lakování v odstínu RAL	Lakování v odstínu NCS
obložková	1010–1550/2020	13890	+ 550 Kč	Cena za lakování v odstínu NCS se stanovuje individuálně.
	1560–1950/2020	14690		
rámová	1010–1550/2020	16890		
	1560–1950/2020	17690		

CPL laminát

konstrukce	rozměr (mm)	Standard: bílá hladká (CB7), bílá perla (CBE), bílá pór (CBO), šedá (CSE), buk (CK7), dub (CD7), ořech (CSO), wenge (CSW)	Komfort: šedá U788 (C88), černá grafit U961 (C61), beton bílý (CBB), beton šedý (CBS), borovice kouřová (CSF), borovice šedá (CSC), dub Halifax přírodní (CSG), dub šedý (GSU), jasan (CSJ), jasan bílý (CSS)	Premium: borovice bílá (CH7), dub arktický bílý (CDA), dub Sherwood (CDS), dub skandinávský (CSN), dub sukátý (CDU), dub zimní (CDZ), ořech americký (CSR)
obložková	1010–1550/2020	8490	8690	8990
	1560–1950/2020	9890	10090	10390
rámová	1010–1550/2020	11490	11690	11990
	1560–1950/2020	12890	13090	13390

Kovolaminát

konstrukce	rozměr (mm)	Kovolaminát (nelze vyrobit oblé ostění)
obložková	1010–1550/2020	13990
	1560–1950/2020	17190
rámová	1010–1550/2020	16990
	1560–1950/2020	20190

HPL laminát

konstrukce	rozměr (mm)	MAX, Egger, Polyrey*, HPL, HPL kámen láva, HPL plech rez, HPL beton, HPL kámen břidlice	Vysoký lesk: prémiově bílá s probarveným jádrem, černá, grafitově šedá, kašmírově šedá, prachově šedá	Antifinger mat: prémiově bílá, alpská bílá, černá, grafitově šedá, kašmírově šedá, prachově šedá	Antifinger mat s probarveným jádrem: alpská bílá, černá	Feel Nature: dub Sherman koňakově hnědý, dub Halifax lazurovaný černý, dub Gladstone bílý
obložková	1010–1550/2020	13990	15990	15990	19490	18190
	1560–1950/2020	17190	19190	19190	22690	21390
rámová	1010–1550/2020	16990	18990	18990	22490	21190
	1560–1950/2020	20190	22190	22190	25690	24390

Start**

konstrukce	rozměr (mm)	bílá (BUV), buk (TK7), dub (TD7), ořech (TOR)
obložková	1010–1550/2020	7890
	1560–1950/2020	9090
rámová	1010–1550/2020	10890
	1560–1950/2020	12090

Karton

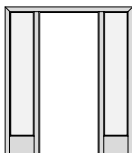
konstrukce	rozměr (mm)	karton (PKA)
obložková	1010–1550/2020	6590
	1560–1950/2020	7790
rámová	1010–1550/2020	9590
	1560–1950/2020	10790

* Jedná se o základní výběr. Ostatní za příplatek dle ceníku příplatků.

** Všechny části zárubní a prosklených stěn k dekoru Start jsou v provedení fólie U kategorie dýhy Premium pouze v provedení NORMAL ostrá nebo OBTUS.

*** Základní cena již obsahuje povrchovou úpravu olejem Pure nebo Clear (DDT Dub trámový a DST Smrk trámový), probarveným olejem (DDT dub trámový) a olejovoskem (DRD dub řezaný).

CENY TYPU C



C

Dýha

konstrukce	rozměr (mm)	Standard: buk (DBK), buk natur (DNB), dub americký (DDB), mahagon (DMH), bříza (DBR), javor evropský (DVJ), javor americký (DJA), olše (DOL), ořech americký (DOR), třešeň americká (DTR)	Komfort: jasan (DJS), dub natur (DND), eben černý (D20), ořech natur (DNO), teak bílý (D46), třešeň natur (DNT), wenge světlé (D52), mořená dýha	Premium: dub sukátý (DSD), hruška (DHR), ořech sukátý (DSO), dub řezaný (DRD)***, dub trámový (DDT)***, smrk trámový (DST)***	Olej: dub (DDO) - Antique Bronz, Ash Grey, Clear, Dark Oak, Charcoal, Chocolate, Natural, Nordic White, Oyster, Pure, Silver Grey, Sky Grey, Slate Grey, Stone, Super White, Titanium Grey, Vanilla
obložková	1010-1550/2020	13590	15190	18590	15190
	1560-1950/2020	15590	17290	21190	17290
	1960-2500/2020	16690	18490	22790	18490
rámová	1010-1550/2020	16590	18190	21590	18190
	1560-1950/2020	16590	20290	24190	20290
	1960-2500/2020	19690	21490	25790	21490

Barva

konstrukce	rozměr (mm)	Komfort bílá / Premium bílá (BRL)	Lakování v odstínu RAL	Lakování v odstínu NCS
obložková	1010-1550/2020	15290		
	1560-1950/2020	16790		
	1960-2500/2020	18890		
rámová	1010-1550/2020	18290	+ 550 Kč	Cena za lakování v odstínu NCS se stanovuje individuálně.
	1560-1950/2020	19790		
	1960-2500/2020	20890		

CPL laminát

konstrukce	rozměr (mm)	Standard: bílá hladká (CB7), bílá perla (CBE), bílá pór (CBO), šedá (CSE), buk (CK7), dub (CD7), ořech (CSO), wenge (CSW)	Komfort: šedá U788 (C88), černá grafit U961 (C61), beton bílý (CBB), beton šedý (CBS), borovice kouřová (CSF), borovice šedá (CSC), dub Halifax přírodní (CSG), dub šedý (CSU), jasan (CSJ), jasan bílý (CSS)	Premium: borovice bílá (CH7), dub arktický bílý (CDA), dub Sherwood (CDS), dub skandinávský (CSN), dub sukátý (CDU), dub zimní (CDZ), ořech americký (CSR)
obložková	1010-1550/2020	10190	10390	10690
	1560-1950/2020	10890	11090	11390
	1960-2500/2020	11690	11890	12190
rámová	1010-1550/2020	13190	13390	13690
	1560-1950/2020	13890	14090	14390
	1960-2500/2020	14690	14890	15190

Kovolaminát

konstrukce	rozměr (mm)	Kovolaminát (nelze vyrobit oblé ostění)
obložková	1010-1550/2020	17290
	1560-1950/2020	19890
	1960-2500/2020	21590
rámová	1010-1550/2020	20290
	1560-1950/2020	22890
	1960-2500/2020	24490

*** Základní cena již obsahuje povrchovou úpravu olejem Pure nebo Clear (DDT Dub trámový a DST Smrk trámový), probarveným olejem (DDT dub trámový) a olejvoskem (DRD dub řezaný).

HPL laminát

konstrukce	rozměr (mm)	MAX, Egger, Polyrey*, HPL, HPL kámen láva, HPL plech rez, HPL beton, HPL kámen břidlice	Vysoký lesk: prémiově bílá s probarveným jádrem, černá, grafitově šedá, kašmírově šedá, prachově šedá	Antifinger mat: prémiově bílá, alpská bílá, černá, grafitově šedá, kašmírově šedá, pra- chově šedá	Antifinger mat s pro- barveným jádrem: alpská bílá, černá	Feel Nature: dub Sherman koňakově hnědý, dub Halifax lazurovaný černý, dub Gladstone bílý
obložková	1010-1550/2020	17490	19490	19490	22990	21690
	1560-1950/2020	19890	21890	21890	25390	24090
	1960-2500/2020	21490	23490	23490	26990	25690
rámová	1010-1550/2020	20490	22490	22490	25990	24690
	1560-1950/2020	22890	24890	24890	28390	27090
	1960-2500/2020	24490	26490	26490	29990	28690

Start**

konstrukce	rozměr (mm)	bílá (BUV), buk (TK7), dub (TD7), ořech (TOR)
obložková	1010-1550/2020	9390
	1560-1950/2020	10290
	1960-2500/2020	10990
rámová	1010-1550/2020	12390
	1560-1950/2020	13290
	1960-2500/2020	13990

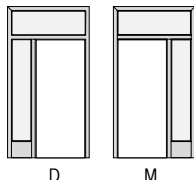
Karton

konstrukce	rozměr (mm)	karton (PKA)
obložková	1010-1550/2020	8090
	1560-1950/2020	8990
	1960-2500/2020	9690
rámová	1010-1550/2020	11090
	1560-1950/2020	11990
	1960-2500/2020	12690

* Jedná se o základní výběr. Ostatní za příplatek dle ceníku příplatků.

** Všechny části zárubní a prosklených stěn k dekoru Start jsou v provedení fólie U kategorie dýhy Premium pouze v provedení NORMAL ostrá nebo OBTUS.

CENY TYPU D, M



Dýha

konstrukce	rozměr (mm)	Standard: buk (DBK), buk natur (DNB), dub americký (DDB), mahagon (DMH), bříza (DBR), javor evropský (DVJ), javor americký (DJA), olše (DOL), ořech americký (DOR), třešeň americká (DTR)	Komfort: jasan (DJS), dub natur (DND), eben černý (D20), ořech natur (DNO), teak bílý (D46), třešeň natur (DNT), wenge světlé (D52), mořená dýha	Premium: dub sukátý (DSD), hruška (DHR), ořech sukátý (DSO), dub řezaný (DRD)***, dub trámový (DDT)***, smrk trámový (DST)***	olej: dub (DDO) - Antique Bronz, Ash Grey, Clear, Dark Oak, Charcoal, Chocolate, Natural, Nordic White, Oyster, Pure, Silver Grey, Sky Grey, Slate Grey, Stone, Super White, Titanium Grey, Vanilla)
obložková	1010-1550/2500	14090	15690	18890	15690
rámová	1010-1550/2500	17590	18690	21890	18690

Barva

konstrukce	rozměr (mm)	Komfort bílá / Premium bílá (BRL)	Lakování v odstínu RAL	Lakování v odstínu NCS
obložková	1010-1550/2500	15490		
rámová	1010-1550/2500	18490	+ 550 Kč	Cena za lakování v odstínu NCS se stanovuje individuálně.

CPL laminát

konstrukce	rozměr (mm)	Standard: bílá hladká (CB7), bílá perla (CBE), bílá pór (CBO), šedá (CSE), buk (CK7), dub (CD7), ořech (CSO), wenge (CSW)	Komfort: šedá U788 (C88), černá grafit U961 (C61), beton bílý (CBB), beton šedý (CBS), borovice kouřová (CSF), borovice šedá (CSC), dub Halifax přírodní (CSG), dub šedý (CSU), jasan (CSJ), jasan bílý (CSS)	Premium: borovice bílá (CH7), dub arktický bílý (CDA), dub Sherwood (CDS), dub skandinávský (CSN), dub sukátý (CDU), dub zimní (CDZ), ořech americký (CSR)
obložková	1010-1550/2500	10190	10390	10690
rámová	1010-1550/2500	13190	13390	13690

Kovolaminát

konstrukce	rozměr (mm)	Kovolaminát (nelze vyrobit oblé ostění)
obložková	1010-1550/2500	18090
rámová	1010-1550/2500	21090

HPL laminát

konstrukce	rozměr (mm)	MAX, Egger, Polyrey*, HPL, HPL kámen láva, HPL plech rez, HPL beton, HPL kámen břidlice	Vysoký lesk: prémiově bílá s probarveným jádrem, černá, grafitově šedá, kašmírově šedá, prachově šedá	Antifinger mat: prémiově bílá, alpská bílá, černá, grafitově šedá, kašmírově šedá, prachově šedá	Antifinger mat s probarveným jádrem: alpská bílá, černá	Feel Nature: dub Sherman koňakově hnědý, dub Halifax lazurovaný černý, dub Gladstone bílý
obložková	1010-1550/2500	18090	20090	20090	23590	22290
rámová	1010-1550/2500	21090	23090	23090	26590	25290

Start**

konstrukce	rozměr (mm)	bílá (BUV), buk (TK7), dub (TD7), ořech (TOR)
obložková	1010-1550/2500	9490
rámová	1010-1550/2500	12490

Karton

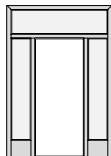
konstrukce	rozměr (mm)	karton (PKA)
obložková	1010-1550/2500	8190
rámová	1010-1550/2500	11190

* Jedná se o základní výběr. Ostatní za příplatek dle ceníku příplatků.

** Všechny části zárubní a prosklených stěn k dekoru Start jsou v provedení fólie U kategorie dýhy Premium pouze v provedení NORMAL ostrá nebo OBTUS.

*** Základní cena již obsahuje povrchovou úpravu olejem Pure nebo Clear (DDT Dub trámový a DST Smrk trámový), probarveným olejem (DDT dub trámový) a olejovoskem (DRD dub řezaný).

CENY TYPU E



E

Dýha

konstrukce	rozměr (mm)	Standard: buk (DBK), buk natur (DNB), dub americký (DDB), mahagon (DMH), bříza (DBR), javor evropský (DVJ), javor americký (DJA), olše (DOL), ořech americký (DOR), třešeň americká (DTR)	Komfort: jasan (DJS), dub natur (DND), eben černý (D20), ořech natur (DNO), teak bílý (D46), třešeň natur (DNT), wenge světlé (D52), mořená dýha	Premium: dub sukutý (DSD), hruška (DHR), ořech sukutý (DSO), dub řezaný (DRD)***, dub trámový (DDT)***, smrk trámový (DST)***	Oil: dub (DDO) - Antique Bronz, Ash Grey, Clear, Dark Oak, Charcoal, Chocolate, Natural, Nordic White, Oyster, Pure, Silver Grey, Sky Grey, Slate Grey, Stone, Super White, Titanium Grey, Vanilla)
obložková	1010-1550/2500	16290	17990	21990	17990
	1560-1950/2500	17990	19790	27090	19790
rámová	1010-1550/2500	19290	20990	24990	20990
	1560-1950/2500	20990	22790	30090	22790

Barva

konstrukce	rozměr (mm)	Komfort bílá / Premium bílá (BRL)	Lakování v odstínu RAL	Lakování v odstínu NCS
obložková	1010-1550/2500	17490	+ 550 Kč	Cena za lakování v odstínu NCS se stanovuje individuálně.
	1560-1950/2500	19190		
rámová	1010-1550/2500	20490		
	1560-1950/2500	22190		

CPL laminát

konstrukce	rozměr (mm)	Standard: bílá hladká (CB7), bílá perla (CBE), bílá pór (CBO), šedá (CSE), buk (CK7), dub (CD7), ořech (CSO), wenge (CSW)	Komfort: šedá U788 (C88), černá grafit U961 (C61), beton bílý (CBB), beton šedý (CBS), borovice kouřová (CSF), borovice šedá (CSC), dub Halifax přírodní (CSG), dub šedý (CSU), jasan (CSJ), jasan bílý (CSS)	Premium: borovice bílá (CH7), dub arktický bílý (CDA), dub Sherwood (CDS), dub skandinávský (CSN), dub sukutý (CDU), dub zimní (CDZ), ořech americký (CSR)
obložková	1010-1550/2500	12590	12790	13090
	1560-1950/2500	13390	13590	13890
rámová	1010-1550/2500	15590	15790	16090
	1560-1950/2500	16390	16590	16890

Kovolaminát

konstrukce	rozměr (mm)	Kovolaminát (nelze vyrobit oblé ostění)
obložková	1010-1550/2500	20690
	1560-1950/2500	25790
rámová	1010-1550/2500	23690
	1560-1950/2500	28790

HPL laminát

konstrukce	rozměr (mm)	MAX, Egger, Polyrey*, HPL, HPL kámen láva, HPL plech rez, HPL beton, HPL kámen břidlice	Vysoký lesk: prémiově bílá s probarveným jádrem, černá, grafitově šedá, kašmírově šedá, prachově šedá	Antifinger mat: prémiově bílá, alpská bílá, černá, grafitově šedá, kašmírově šedá, prachově šedá	Antifinger mat s probarveným jádrem: alpská bílá, černá	Feel Nature: dub Sherman koňakově hnědý, dub Halifax lazurovaný černý, dub Gladstone bílý
obložková	1010-1550/2500	21190	23190	23190	26690	25390
	1560-1950/2500	25790	27790	27790	31290	29990
rámová	1010-1550/2500	24190	26190	26190	29690	28390
	1560-1950/2500	28790	30790	30790	34290	32990

Start**

konstrukce	rozměr (mm)	bílá (BUV), buk (TK7), dub (TD7), ořech (TOR)
obložková	1010-1550/2500	10890
	1560-1950/2500	12790
rámová	1010-1550/2500	13890
	1560-1950/2500	15790

Karton

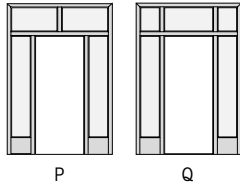
konstrukce	rozměr (mm)	karton (PKA)
obložková	1010-1550/2500	9590
	1560-1950/2500	11490
rámová	1010-1550/2500	12590
	1560-1950/2500	14490

* Jedná se o základní výběr. Ostatní za příplatek dle ceníku příplatků.

** Všechny části zárubní a prosklených stěn k dekoru Start jsou v provedení fólie U kategorie dýhy Premium pouze v provedení NORMAL ostrá nebo OBTUS.

*** Základní cena již obsahuje povrchovou úpravu olejem Pure nebo Clear (DDT Dub trámový a DST Smrk trámový), probarveným olejem (DDT dub trámový) a olejovoskem (DRD dub řezaný).

CENY TYPU P, Q



P

Q

Dýha

konstrukce	rozměr (mm)	Standard: buk (DBK), buk natur (DNB), dub americký (DDB), mahagon (DMH), bříza (DBR), javor evropský (DVJ), javor americký (DJA), olše (DOL), ořech americký (DOR), třešeň americká (DTR)	Komfort: jasan (DJS), dub natur (DND), eben černý (D20), ořech natur (DNO), teak bílý (D46), třešeň natur (DNT), wenge světlé (D52), mořená dýha	Premium: dub sukátý (DSD), hruška (DHR), ořech sukátý (DSO), dub řezaný (DRD)***, dub trámový (DDT)***, smrk trámový (DST)***	Olej: dub (DDO) - Antique Bronz, Ash Grey, Clear, Dark Oak, Charcoal, Chocolate, Natural, Nordic White, Oyster, Pure, Silver Grey, Sky Grey, Slate Grey, Stone, Super White, Titanium Grey, Vanilla
obložková	1010-1550/2500	16990	18890	23490	18890
	1560-1950/2500	18290	20090	28590	20090
	1960-2500/2500	20090	21990	29990	21990
rámová	1010-1550/2500	19990	21890	26490	21890
	1560-1950/2500	21290	22890	31590	22890
	1960-2500/2500	23090	24990	32990	24990

Barva

konstrukce	rozměr (mm)	Komfort bílá / Premium bílá (BRL)	Lakování v odstínu RAL	Lakování v odstínu NCS
obložková	1010-1550/2500	18190	+ 550 Kč	Cena za lakování v odstínu NCS se stanovuje individuálně.
	1560-1950/2500	19490		
	1960-2500/2500	21290		
rámová	1010-1550/2500	21190		
	1560-1950/2500	22490		
	1960-2500/2500	24290		

CPL laminát

konstrukce	rozměr (mm)	Standard: bílá hladká (CB7), bílá perla (CBE), bílá pór (CBO), šedá (CSE), buk (CK7), dub (CD7), ořech (CSO), wenge (CSW)	Komfort: šedá U788 (C88), černá grafit U961 (C61), beton bílý (CBB), beton šedý (CBS), borovice kouřová (CSF), borovice šedá (CSC), dub Halifax přírodní (CSG), dub šedý (CSU), jasan (CSJ), jasan bílý (CSS)	Premium: borovice bílá (CH7), dub arktický bílý (CDA), dub Sherwood (CDS), dub skandinávský (CSN), dub sukátý (CDU), dub zimní (CDZ), ořech americký (CSR)
obložková	1010-1550/2500	13290	13490	13790
	1560-1950/2500	14290	14490	14790
	1960-2500/2500	15190	15390	15690
rámová	1010-1550/2500	16290	16490	16790
	1560-1950/2500	17290	17490	17790
	1960-2500/2500	18190	18390	18690

Kovolaminát

konstrukce	rozměr (mm)	Kovolaminát (nelze vyrobit oblé ostění)
obložková	1010-1550/2500	22190
	1560-1950/2500	27290
	1960-2500/2500	28690
rámová	1010-1550/2500	25190
	1560-1950/2500	30290
	1960-2500/2500	31690

HPL laminát

konstrukce	rozměr (mm)	MAX, Egger, Polyrey*, HPL, HPL kámen láva, HPL plech rez, HPL beton, HPL kámen břidlice	Vysoký lesk: prémiově bílá s probarveným jádrem, černá, grafitově šedá, kašmírově šedá, prachově šedá	Antifinger mat: prémiově bílá, alpská bílá, černá, grafitově šedá, kašmírově šedá, prachově šedá	Antifinger mat s probarveným jádrem: alpská bílá, černá	Feel Nature: dub Sherman koňakově hnědý, dub Halifax lazurovaný černý, dub Gladstone bílý
obložková	1010-1550/2500	23990	25990	25990	29490	28190
	1560-1950/2500	27290	29290	29290	32790	31490
	1960-2500/2500	28690	30690	31690	35190	32890
rámová	1010-1550/2500	26990	28990	29990	33490	31190
	1560-1950/2500	30290	32290	32290	35790	34490
	1960-2500/2500	31690	33690	33690	37190	35890

Start**

konstrukce	rozměr (mm)	bílá (BUV), buk (TK7), dub (TD7), ořech (TOR)
obložková	1010-1550/2020	11590
	1560-1950/2020	13690
	1960-2500/2020	14390
rámová	1010-1550/2020	14590
	1560-1950/2020	16690
	1960-2500/2020	17390

Karton

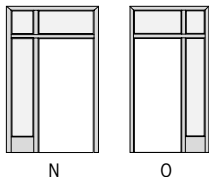
konstrukce	rozměr (mm)	karton (PKA)
obložková	1010-1550/2500	10290
	1560-1950/2500	12390
	1960-2500/2500	13090
rámová	1010-1550/2500	13290
	1560-1950/2500	15390
	1960-2500/2500	16090

* Jedná se o základní výběr. Ostatní za příplatek dle ceníku příplatků.

** Všechny části zárubní a prosklených stěn k dekoru Start jsou v provedení fólie U kategorie dýhy Premium pouze v provedení NORMAL ostrá nebo OBTUS.

*** Základní cena již obsahuje povrchovou úpravu olejem Pure nebo Clear (DDT Dub trámový a DST Smrk trámový), probarveným olejem (DDT dub trámový) a olejovoskem (DRD dub řezaný).

CENY TYPU N, O



Dýha

konstrukce	rozměr (mm)	Standard: buk (DBK), buk natur (DNB), dub americký (DDB), mahagon (DMH), bříza (DBR), javor evropský (DVJ), javor americký (DJA), olše (DOL), ořech americký (DOR), třešeň americká (DTR)	Komfort: jasan (DJS), dub natur (DND), eben černý (D20), ořech natur (DNO), teak bílý (D46), třešeň natur (DNT), wenge světlé (D52), mořená dýha	Premium: dub sukutý (DSD), hrůška (DHR), ořech sukutý (DSO), dub řezaný (DRD)***, dub trámový (DDT)***, smrk trámový (DST)***	Oil: dub (DDO) - Antique Bronz, Ash Grey, Clear, Dark Oak, Charcoal, Chocolate, Natural, Nordic White, Oyster, Pure, Silver Grey, Sky Grey, Slate Grey, Stone, Super White, Titanium Grey, Vanilla)
obložková	1010-1550/2500	14390	15990	19490	15990
	1560-1950/2500	17490	19290	24890	19290
rámová	1010-1550/2500	17390	18390	22490	18390
	1560-1950/2500	20490	21490	27890	21490

Barva

konstrukce	rozměr (mm)	Komfort bílá / Premium bílá (BRL)	Lakování v odstínu RAL	Lakování v odstínu NCS
obložková	1010-1550/2500	16090		
	1560-1950/2500	18690		
rámová	1010-1550/2500	19090	+ 550 Kč	Cena za lakování v odstínu NCS se stanovuje individuálně.
	1560-1950/2500	21690		

CPL laminát

konstrukce	rozměr (mm)	Standard: bílá hladká (CB7), bílá perla (CBE), bílá pór (CBO), šedá (CSE), buk (CK7), dub (CD7), ořech (CSO), wenge (CSW)	Komfort: šedá U788 (C88), černá grafit U961 (C61), beton bílý (CBB), beton šedý (CBS), borovice kouřová (CSF), borovice šedá (CSC), dub Halifax přírodní (CSG), dub šedý (CSU), jasan (CSJ), jasan bílý (CSS)	Premium: borovice bílá (CH7), dub arktický bílý (CDA), dub Sherwood (CDS), dub skandinávský (CSN), dub sukutý (CDU), dub zimní (CDZ), ořech americký (CSR)
obložková	1010-1550/2500	11390	11590	11890
	1560-1950/2500	12490	12690	12990
rámová	1010-1550/2500	14390	14590	14890
	1560-1950/2500	15490	15690	15990

Kovolaminát

konstrukce	rozměr (mm)	Kovolaminát (nelze vyrobit oblé ostění)
obložková	1010-1550/2500	18190
	1560-1950/2500	23590
rámová	1010-1550/2500	21190
	1560-1950/2500	26590

HPL laminát

konstrukce	rozměr (mm)	MAX, Egger, Polyrey*, HPL, HPL kámen láva, HPL plech rez, HPL beton, HPL kámen břidlice	Vysoký lesk: prémiově bílá s probarveným jádrem, černá, grafitově šedá, kašmírově šedá, prachově šedá	Antifinger mat: prémiově bílá, alpská bílá, černá, grafitově šedá, kašmírově šedá, prachově šedá	Antifinger mat s probarveným jádrem: alpská bílá, černá	Feel Nature: dub Sherman koňakově hnědý, dub Halifax lazurovaný černý, dub Gladstone bílý
obložková	1010-1550/2500	18390	20390	20390	23890	22590
	1560-1950/2500	23590	25590	25590	29090	27790
rámová	1010-1550/2500	21390	23390	23390	26890	25590
	1560-1950/2500	26590	28590	28590	32090	30790

Start**

konstrukce	rozměr (mm)	bílá (BUV), buk (TK7), dub (TD7), ořech (TOR)
obložková	1010-1550/2500	9690
	1560-1950/2500	11890
rámová	1010-1550/2500	12690
	1560-1950/2500	14890

Karton

konstrukce	rozměr (mm)	karton (PKA)
obložková	1010-1550/2500	8390
	1560-1950/2500	10590
rámová	1010-1550/2500	11390
	1560-1950/2500	13590

* Jedná se o základní výběr. Ostatní za příplatek dle ceníku příplatků.

** Všechny části zárubní a prosklených stěn k dekoru Start jsou v provedení fólie U kategorie dýhy Premium pouze v provedení NORMAL ostrá nebo OBTUS.

*** Základní cena již obsahuje povrchovou úpravu olejem Pure nebo Clear (DDT Dub trámový a DST Smrk trámový), probarveným olejem (DDT dub trámový) a olejovoskem (DRD dub řezaný).

CENY TYPU I



I

Dýha

konstrukce	rozměr (mm)	Standard: buk (DBK), buk natur (DNB), dub americký (DDB), mahagon (DMH), břiza (DBR), javor evropský (DVJ), javor americký (DJA), olše (DOL), ořech americký (DOR), třešeň americká (DTR)	Komfort: jasan (DJS), dub natur (DND), eben černý (D20), ořech natur (DNO), teak bílý (D46), třešeň natur (DNT), wenge světlé (D52), mořená dýha	Premium: dub sukací (DSD), hruška (DHR), ořech sukací (DSO), dub řezaný (DRD)***, dub trámový (DDT)***, smrk trámový (DST)***	Olej: dub (DDO) - Antique Bronz, Ash Grey, Clear, Dark Oak, Charcoal, Chocolate, Natural, Nordic White, Oyster, Pure, Silver Grey, Sky Grey, Slate Grey, Stone, Super White, Titanium Grey, Vanilla)
obložková	700-1000/2500	12290	13790	17790	13790
rámová	700-1000/2500	15290	16790	20790	16790

Barva

konstrukce	rozměr (mm)	Komfort bílá / Premium bílá (BRL)	Lakování v odstínu RAL	Lakování v odstínu NCS
obložková	700-1000/2500	14190		
rámová	700-1000/2500	17190	+ 550 Kč	Cena za lakování v odstínu NCS se stanovuje individuálně.

CPL laminát

konstrukce	rozměr (mm)	Standard: bílá hladká (CB7), bílá perla (CBE), bílá pór (CBO), šedá (CSE), buk (CK7), dub (CD7), ořech (CSO), wenge (CSW)	Komfort: šedá U788 (C88), černá grafit U961 (C61), beton bílý (CBB), beton šedý (CBS), borovice kouřová (CSF), borovice šedá (CSC), dub Halifax přírodní (CSG), dub šedý (CSU), jasan (CSJ), jasan bílý (CSS)	Premium: borovice bílá (CH7), dub arktický bílý (CDA), dub Sherwood (CDS), dub skandinávský (CSN), dub sukací (CDU), dub zimní (CDZ), ořech americký (CSR)
obložková	700-1000/2500	9290	9490	9790
rámová	700-1000/2500	12290	12490	12790

Kovolaminát

konstrukce	rozměr (mm)	Kovolaminát (nelze vyrobit oblé ostění)
obložková	700-1000/2500	16490
rámová	700-1000/2500	19490

HPL laminát

konstrukce	rozměr (mm)	MAX, Egger, Polyrey*, HPL, HPL kámen láva, HPL plech rez, HPL beton, HPL kámen břidlice	Vysoký lesk: prémiově bílá s probarveným jádrem, černá, grafitově šedá, kašmírově šedá, prachově šedá	Antifinger mat: prémiově bílá, alpská bílá, černá, grafitově šedá, kašmírově šedá, prachově šedá	Antifinger mat s probarveným jádrem: alpská bílá, černá	Feel Nature: dub Sherman koňakově hnědý, dub Halifax lazurovaný černý, dub Gladstone bílý
obložková	700-1000/2500	16490	18490	18490	21990	18890
rámová	700-1000/2500	19490	21490	21490	24990	23690

Start**

konstrukce	rozměr (mm)	bílá (BUV), buk (TK7), dub (TD7), ořech (TOR)
obložková	700-1000/2500	8690
rámová	700-1000/2500	11690

Karton

konstrukce	rozměr (mm)	karton (PKA)
obložková	700-1000/2500	7390
rámová	700-1000/2500	10390

* Jedná se o základní výběr. Ostatní za příplatek dle ceníku příplatků.

** Všechny části zárubní a prosklených stěn k dekoru Start jsou v provedení fólie U kategorie dýhy Premium pouze v provedení NORMAL ostrá nebo OBTUS.

*** Základní cena již obsahuje povrchovou úpravu olejem Pure nebo Clear (DDT Dub trámový a DST Smrk trámový), probarveným olejem (DDT dub trámový) a olejovoskem (DRD dub řezaný).

CENY TYPU J



J

Dýha

konstrukce	rozměr (mm)	Standard: buk (DBK), buk natur (DNB), dub americký (DDB), mahagon (DMH), bříza (DBR), javor evropský (DVJ), javor americký (DJA), olše (DOL), ořech americký (DOR), třešeň americká (DTR)	Komfort: jasan (DJS), dub natur (DND), eben černý (D20), ořech natur (DNO), teak bílý (D46), třešeň natur (DNT), wenge světlé (D52), mořená dýha	Premium: dub sukátý (DSD), hruška (DHR), ořech sukátý (DSO), dub řezaný (DRD)***, dub trémový (DDT)***, smrk trémový (DST)***	Olej: dub (DDO) - Antique Bronz, Ash Grey, Clear, Dark Oak, Charcoal, Chocolate, Natural, Nordic White, Oyster, Pure, Silver Grey, Sky Grey, Slate Grey, Stone, Super White, Titanium Grey, Vanilla)
obložková	700-1000/2020	11590	13090	14390	13090
rámová	700-1000/2020	14590	16090	17390	16090

Barva

konstrukce	rozměr (mm)	Komfort bílá / Premium bílá (BRL)	Lakování v odstínu RAL	Lakování v odstínu NCS
obložková	700-1000/2020	13290		
rámová	700-1000/2020	16290	+ 550 Kč	Cena za lakování v odstínu NCS se stanovuje individuálně.

CPL laminát

konstrukce	rozměr (mm)	Standard: bílá hladká (CB7), bílá perla (CBE), bílá pór (CBO), šedá (CSE), buk (CK7), dub (CD7), ořech (CSO), wenge (CSW)	Komfort: šedá U788 (C88), černá grafit U961 (C61), beton bílý (CBB), beton šedý (CBS), borovice kouřová (CSF), borovice šedá (CSC), dub Halifax přírodní (CSG), dub šedý (CSU), jasan (CSJ), jasan bílý (CSS)	Premium: borovice bílá (CH7), dub arktický bílý (CDA), dub Sherwood (CDS), dub skandinávský (CSN), dub sukátý (CDU), dub zimní (CDZ), ořech americký (CSR)
obložková	700-1000/2020	8590	8790	9090
rámová	700-1000/2020	11590	11790	12090

Kovolaminát

konstrukce	rozměr (mm)	Kovolaminát (nelze vyrobit oblé ostění)
obložková	700-1000/2020	13090
rámová	700-1000/2020	16090

HPL laminát

konstrukce	rozměr (mm)	MAX, Egger, Polyrey*, HPL, HPL kámen láva, HPL plech rez, HPL beton, HPL kámen břidlice	Vysoký lesk: prémiově bílá s probarveným jádrem, černá, grafitově šedá, kašmírově šedá, prachově šedá	Antifinger mat: prémiově bílá, alpská bílá, černá, grafitově šedá, kašmírově šedá, prachově šedá	Antifinger mat s probarveným jádrem: alpská bílá, černá	Feel Nature: dub Sherman koňakově hnědý, dub Halifax lazurovaný černý, dub Gladstone bílý
obložková	700-1000/2020	13090	15090	15090	18590	17290
rámová	700-1000/2020	16090	18090	18090	21590	20290

Start**

konstrukce	rozměr (mm)	bílá (BUV), buk (TK7), dub (TD7), ořech (TOR)
obložková	700-1000/2020	7890
rámová	700-1000/2020	10890

Karton

konstrukce	rozměr (mm)	karton (PKA)
obložková	700-1000/2020	6590
rámová	700-1000/2020	9590

* Jedná se o základní výběr. Ostatní za příplatek dle ceníku příplateků.

** Všechny části zárubní a prosklených stěn k dekoru Start jsou v provedení fólie U kategorie dýhy Premium pouze v provedení NORMAL ostrá nebo OBTUS.

*** Základní cena již obsahuje povrchovou úpravu olejem Pure nebo Clear (DDT Dub trémový a DST Smrk trémový), probarveným olejem (DDT dub trémový) a olejovoskem (DRD dub řezaný).

CENY TYPU L



L

Dýha

konstrukce	rozměr (mm)	Standard: buk (DBK), buk natur (DNB), dub americký (DDB), mahagon (DMH), bříza (DBR), javor evropský (DVJ), javor americký (DJA), olše (DOL), ořech americký (DOR), řešetlák americký (DTR)	Komfort: jasan (DJS), dub natur (DND), eben černý (D20), ořech natur (DNO), teak bílý (D46), třešeň natur (DNT), wenge světlé (D52), mořená dýha	Premium: dub sukací (DSD), hruška (DHR), ořech sukací (DSO), dub řezaný (DRD)***, dub trámový (DDT)***, smrk trámový (DST)***	Olej: dub (DDO) - Antique Bronz, Ash Grey, Clear, Dark Oak, Charcoal, Chocolate, Natural, Nordic White, Oyster, Pure, Silver Grey, Sky Grey, Slate Grey, Stone, Super White, Titanium Grey, Vanilla)
obložková	700-1000/2500	10590	11990	14390	11990
	1010-1550/2500	11890	13390	15990	13390
	1560-1950/2500	12890	14490	18290	14490
rámová	700-1000/2500	13590	14990	17390	14990
	1010-1550/2500	14890	16390	18990	16390
	1560-1950/2500	15890	17490	21290	17490

Barva

konstrukce	rozměr (mm)	Komfort bílá / Premium bílá (BRL)	Lakování v odstínu RAL	Lakování v odstínu NCS
obložková	700-1000/2500	13590	+ 550 Kč	Cena za lakování v odstínu NCS se stanovuje individuálně.
	1010-1550/2500	13890		
	1560-1950/2500	14090		
rámová	700-1000/2500	16590		
	1010-1550/2500	16890		
	1560-1950/2500	16890		

Kovolaminát

konstrukce	rozměr (mm)	CPL kovolaminát (nelze vyrobit oblé ostění)
obložková	700-1000/2500	13090
	1010-1550/2500	14690
	1560-1950/2500	16990
rámová	700-1000/2500	16090
	1010-1550/2500	17690
	1560-1950/2500	20090

CPL laminát

konstrukce	rozměr (mm)	Standard: bílá hladká (CB7), bílá perla (CBE), bílá pór (CBO), šedá (CSE), buk (CK7), dub (CD7), ořech (CSO), wenge (CSW)	Komfort: šedá U788 (C88), černá grafit U961 (C61), beton bílý (CBB), beton šedý (CBS), borovice kouřová (CSF), borovice šedá (CSC), dub Halifax přírodní (CSG), dub šedý (CSU), jasan (CSJ), jasan bílý (CSS)	Premium: borovice bílá (CH7), dub arktický bílý (CDA), dub Sherwood (CDS), dub skandinávský (CSN), dub sukací (CDU), dub zimní (CDZ), ořech americký (CSR)
obložková	700-1000/2500	8490	8690	8990
	1010-1550/2500	8790	8990	9290
	1560-1950/2500	9790	9990	10290
rámová	700-1000/2500	11490	11690	11890
	1010-1550/2500	11790	11990	12290
	1560-1950/2500	12790	12990	13290

HPL laminát

konstrukce	rozměr (mm)	MAX, Egger, Polyrey*, HPL, HPL kámen láva, HPL plech rez, HPL beton, HPL kámen břidlice	Vysoký lesk: prémiově bílá s probarveným jádrem, černá, grafitově šedá, kašmírově šedá, prachově šedá	Antifinger mat: prémiově bílá, alpská bílá, černá, grafitově šedá, kašmírově šedá, prachově šedá	Antifinger mat s probarveným jádrem: alpská bílá, černá	Feel Nature: dub Sherman koňakově hnědý, dub Halifax lazurovaný černý, dub Gladstone bílý
obložková	700-1000/2500	13090	15090	15090	18590	17290
	1010-1550/2500	14690	16690	16690	20190	18890
	1560-1950/2500	16990	18990	18990	22490	21190
rámová	700-1000/2500	16090	18090	18090	21590	20290
	1010-1550/2500	17690	19690	19690	23190	21890
	1560-1950/2500	19990	21990	21990	25490	24190

Start**

konstrukce	rozměr (mm)	bílá (BUV), buk (TK7), dub (TD7), ořech (TOR)
obložková	1010-1550/2020	7390
	1560-1950/2020	8190
	1960-2500/2020	9090
rámová	1010-1550/2020	10390
	1560-1950/2020	11190
	1960-2500/2020	12090

Karton


konstrukce	rozměr (mm)	karton (PKA)
obložková	700-1000/2500	6090
	1010-1550/2500	6890
	1560-1950/2500	7790
rámová	700-1000/2500	9090
	1010-1550/2500	9890
	1560-1950/2500	10790

* Jedná se o základní výběr. Ostatní za příplatek dle ceníku příplatků.

** Všechny části zárubní a prosklených stěn k dekoru Start jsou v provedení fólie U kategorie dýhy Premium pouze v provedení NORMAL ostrá nebo OBTUS.

*** Základní cena již obsahuje povrchovou úpravu olejem Pure nebo Clear (DDT Dub trámový a DST Smrk trámový), probarveným olejem (DDT dub trámový) a olejovoskem (DRD dub řezaný).

CENY TYPU F



F

Dýha

konstrukce	rozměr (mm)	Standard: buk (DBK), buk natur (DNB), dub americký (DDB), mahagon (DMH), bříza (DBR), javor evropský (DVJ), javor americký (DJA), olše (DOL), ořech americký (DOR), třešeň americká (DTR)	Komfort: jasan (DJS), dub natur (DND), eben černý (D20), ořech natur (DNO), teak bílý (D46), třešeň natur (DNT), wenge světlé (D52), mořená dýha	Premium: dub sukátý (DSD), hruška (DHR), ořech sukátý (DSO), dub řezaný (DRD)***, dub trámový (DDT)***, smrk trámový (DST)***	Olej: dub (DDO) - Antique Bronz, Ash Grey, Clear, Dark Oak, Charcoal, Chocolate, Natural, Nordic White, Oyster, Pure, Silver Grey, Sky Grey, Slate Grey, Stone, Super White, Titanium Grey, Vanilla
obložková	700-1000/700	7190	8590	10490	8590
	1010-1550/700	7490	8790	10890	8790
	700-1000/1200	7790	9690	11990	9690
	1010-1550/1200	8090	10090	12290	10090
rámová	700-1000/700	10190	11590	13490	11590
	1010-1550/700	10490	11790	13890	11790
	700-1000/1200	10790	12690	14990	12690
	1010-1550/1200	11090	13090	15290	13090

Barva

konstrukce	rozměr (mm)	Komfort bílá / Premium bílá (BRL)	Lakování v odstínu RAL	Lakování v odstínu NCS
obložková	700-1000/700	10690	+ 550 Kč	Cena za lakování v odstínu NCS se stanovuje individuálně.
	1010-1550/700	10790		
	700-1000/1200	12590		
	1010-1550/1200	12790		
rámová	700-1000/700	13690		
	1010-1550/700	13790		
	700-1000/1200	15590		
	1010-1550/1200	15790		

Kovolaminát

konstrukce	rozměr (mm)	Kovolaminát (nelze vyrobit oblé ostění)
obložková	700-1000/700	9190
	1010-1550/700	9590
	700-1000/1200	10690
	1010-1550/1200	10990
rámová	700-1000/700	12190
	1010-1550/700	12590
	700-1000/1200	13690
	1010-1550/1200	13990

CPL laminát

konstrukce	rozměr (mm)	Standard: bílá hladká (CB7), bílá perla (CBE), bílá pór (CBO), šedá (CSE), buk (CK7), dub (CD7), ořech (CSO), wenge (CSW)	Komfort: šedá U788 (C88), černá grafit U961 (C61), beton bílý (CBB), beton šedý (CBS), borovice kouřová (CSF), borovice šedá (CSC), dub Halifax přírodní (CSG), dub šedý (CSU), jasan (GSJ), jasan bílý (CSS)	Premium: borovice bílá (CH7), dub arktický bílý (CDA), dub Sherwood (CDS), dub skandinávský (CSN), dub sukátý (CDU), dub zimní (CDZ), ořech americký (CSR)
obložková	700-1000/700	6390	6590	6890
	1010-1550/700	6690	6890	7290
	700-1000/1200	6990	7190	7490
	1010-1550/1200	7390	7590	7890
rámová	700-1000/700	9390	9590	9890
	1010-1550/700	9690	9890	10190
	700-1000/1200	9990	10190	10490
	1010-1550/1200	10390	10590	10890

HPL laminát

konstrukce	rozměr (mm)	MAX, Egger, Polyrey*, HPL, HPL kámen láva, HPL plech rez, HPL beton, HPL kámen břidlice	Vysoký lesk: prémiově bílá s probarveným jádrem, černá, grafitově šedá, kašmírově šedá, prachově šedá	Antifinger mat: prémiově bílá, alpská bílá, černá, grafitově šedá, kašmírově šedá, prachově šedá	Antifinger mat s probarveným jádrem: alpská bílá, černá	Feel Nature: dub Sherman koňakově hnědý, dub Halifax lazurovaný černý, dub Gladstone bílý
obložková	700-1000/700	9190	11190	11190	14690	13390
	1010-1550/700	9590	11590	11590	15090	13790
	700-1000/1200	10690	12690	12690	16190	14890
	1010-1550/1200	10990	12990	12990	16490	15190
rámová	700-1000/700	12190	14190	14190	17690	16390
	1010-1550/700	12590	14590	14590	18090	16790
	700-1000/1200	13690	15690	15690	19190	17890
	1010-1550/1200	13990	15990	15990	19490	18190

Start**

konstrukce	rozměr (mm)	bílá (BUV), buk (TK7), dub (TD7), ořech (TOR)
obložková	700-1000/700	5790
	1010-1550/700	6090
	700-1000/1200	6390
	1010-1550/1200	6690
rámová	700-1000/700	8790
	1010-1550/700	9090
	700-1000/1200	9390
	1010-1550/1200	9690

Karton

konstrukce	rozměr (mm)	karton (PKA)
obložková	700-1000/700	4490
	1010-1550/700	4790
	700-1000/1200	5090
	1010-1550/1200	5390
rámová	700-1000/700	7490
	1010-1550/700	7790
	700-1000/1200	8090
	1010-1550/1200	8390

* Jedná se o základní výběr. Ostatní za příplatek dle ceníku příplatků.

** Všechny části zárubní a prosklených stěn k dekoru Start jsou v provedení fólie U kategorie dýhy Premium pouze v provedení NORMAL ostrá nebo OBTUS.

*** Základní cena již obsahuje povrchovou úpravu olejem Pure nebo Clear (DDT Dub trámový a DST Smrk trámový), probarveným olejem (DDT dub trámový) a olejovoskem (DRD dub řezaný).

CENY TYPU G, H



G



H

Dýha

konstrukce	rozměr (mm)	Standard: buk (DBK), buk natur (DNB), dub americký (DDB), mahagon (DMH), bříza (DBR), javor evropský (DVJ), javor americký (DJA), olše (DOL), ořech americký (DOR), fřešeň americká (DTR)	Komfort: jasan (DJS), dub natur (DND), eben černý (D20), ořech natur (DNO), teak bílý (D46), fřešeň natur (DNT), wenge světlé (D52), mořená dýha	Premium: dub sukátý (DSD), hruška (DHR), ořech sukátý (DSO), dub řezaný (DRD)***, dub trámový (DDT)***, smrk trámový (DST)***	Olej: dub (DDO) - Antique Bronz, Ash Grey, Clear, Dark Oak, Charcoal, Chocolate, Natural, Nordic White, Oyster, Pure, Silver Grey, Sky Grey, Slate Grey, Stone, Super White, Titanium Grey, Vanilla)
obložková	700-1000/700	8290	10290	11490	10290
	1010-1550/700	8490	10490	11790	10490
	1560-1950/700	8790	10690	11990	10690
	1960-2500/700	9890	11490	12990	11490
	700-1000/1200	10390	13090	14990	13090
	1010-1550/1200	10690	13390	15290	13390
	1560-1950/1200	10890	13590	15590	13590
	1960-2500/1200	12290	14990	17390	14990
rámová	700-1000/700	11290	13290	14490	13290
	1010-1550/700	11490	13490	14790	13490
	1560-1950/700	11790	13690	14990	13690
	1960-2500/700	12890	14490	15990	14490
	700-1000/1200	13390	16090	17990	16090
	1010-1550/1200	13690	16390	18290	16390
	1560-1950/1200	13890	16590	18590	16590
	1960-2500/1200	15290	17990	20390	17990

Barva

konstrukce	rozměr (mm)	Komfort bílá / Premium bílá (BRL)	RAL	Lakování v odstínu NCS
obložková	700-1000/700	11690		
	1010-1550/700	11790		
	1560-1950/700	11990		
	1960-2500/700	12290		
	700-1000/1200	14590		
	1010-1550/1200	14790		
	1560-1950/1200	14990		
	1960-2500/1200	15590		
rámová	700-1000/700	14690	+ 550 Kč	Cena za lakování v odstínu NCS se stanovuje individuálně.
	1010-1550/700	14790		
	1560-1950/700	14990		
	1960-2500/700	15290		
	700-1000/1200	17590		
	1010-1550/1200	17790		
	1560-1950/1200	17990		
	1960-2500/1200	18590		

*** Základní cena již obsahuje povrchovou úpravu olejem Pure nebo Clear (DDT Dub trámový a DST Smrk trámový), probarveným olejem (DDT dub trámový) a olejovoskem (DRD dub řezaný).

CPL laminát

konstrukce	rozměr (mm)	Standard: bílá hladká (CB7), bílá perla (CBE), bílá pór (CBO), šedá (CSE), buk (CK7), dub (CD7), ořech (CSO), wenge (CSW)	Komfort: šedá U788 (C88), černá grafit U961 (C61), beton bílý (CBB), beton šedý (CBS), borovice kouřová (CSF), borovice šedá (CSC), dub Halifax přírodní (CSG), dub šedý (CSU), jasan (CSJ), jasan bílý (CSS)	Premium: borovice bílá (CH7), dub arktický bílý (CDA), dub Sherwood (CDS), dub skandinávský (CSN), dub sukátý (CDU), dub zimní (GDZ), ořech americký (CSR)	Kovolaminát (nelze vyrobit oblé ostění)
obložková	700–1000/700	7390	7590	7890	8890
	1010–1550/700	7590	7790	8090	9890
	1560–1950/700	7690	7890	8190	10490
	1960–2500/700	8390	8590	8890	11590
	700–1000/1200	9490	9690	9990	11690
	1010–1550/1200	9690	9890	10190	11990
	1560–1950/1200	9890	10090	10390	12190
	1960–2500/1200	11090	11290	11590	13690
rámová	700–1000/700	10390	10590	10890	11890
	1010–1550/700	10590	10790	11090	12890
	1560–1950/700	10690	10890	11190	13490
	1960–2500/700	11390	11590	11890	14590
	700–1000/1200	12490	12690	12990	14690
	1010–1550/1200	12690	12890	13190	14990
	1560–1950/1200	12890	13090	13390	15190
	1960–2500/1200	14090	14290	14590	16690

HPL laminát

konstrukce	rozměr (mm)	MAX, Egger, Polyrey*, HPL, HPL kámen láva, HPL plech rez, HPL beton, HPL kámen břidlice	Vysoký lesk: prémiově bílá s probarveným jádrem, černá, grafitově šedá, kašmírově šedá, prachově šedá	Antifinger mat: prémiově bílá, alpská bílá, černá, grafitově šedá, kašmírově šedá, prachově šedá	Antifinger mat s probarveným jádrem: alpská bílá, černá	Feel Nature: dub Sherman koňakově hnědý, dub Halifax lazurovaný černý, dub Gladstone bílý
obložková	700–1000/700	10490	12490	12490	15990	14690
	1010–1550/700	10690	12690	12690	16190	14890
	1560–1950/700	10890	12890	12890	16390	15090
	1960–2500/700	11590	13590	13590	17090	15790
	700–1000/1200	15090	17090	17090	20590	19290
	1010–1550/1200	15390	17390	17390	20890	19590
	1560–1950/1200	15690	17690	17690	21190	19890
	1960–2500/1200	16590	18590	18590	22090	20790
rámová	700–1000/700	13490	15490	15490	18990	17690
	1010–1550/700	13690	15690	15690	19190	17890
	1560–1950/700	13890	15890	15890	19390	18090
	1960–2500/700	14590	16590	16590	20090	18790
	700–1000/1200	18090	20090	20090	23590	22290
	1010–1550/1200	18390	20390	20390	23890	22590
	1560–1950/1200	18690	20690	20690	24190	22890
	1960–2500/1200	19590	21590	21590	25090	23790

* Jedná se o základní výběr. Ostatní za příplatek dle ceníku příplatků.

** Všechny části zárubní a prosklených stěn k dekoru Start jsou v provedení fólie U kategorie dýhy Premium pouze v provedení NORMAL ostrá nebo OBTUS.

Start**		
konstrukce	rozměr (mm)	bílá (BUV), buk (TK7), dub (TD7), ořech (TOR)
obložková	700-1000/700	6490
	1010-1550/700	6590
	1560-1950/700	6790
	1960-2500/700	7090
	700-1000/1200	8090
	1010-1550/1200	8290
	1560-1950/1200	8490
	1960-2500/1200	9090
rámová	700-1000/700	9490
	1010-1550/700	9590
	1560-1950/700	9790
	1960-2500/700	10090
	700-1000/1200	11090
	1010-1550/1200	11290
	1560-1950/1200	11490
	1960-2500/1200	12090

Karton		
konstrukce	rozměr (mm)	karton (PKA)
obložková	700-1000/700	4990
	1010-1550/700	5290
	1560-1950/700	5490
	1960-2500/700	5790
	700-1000/1200	6790
	1010-1550/1200	6990
	1560-1950/1200	7190
	1960-2500/1200	7890
rámová	700-1000/700	7990
	1010-1550/700	8290
	1560-1950/700	8490
	1960-2500/700	8790
	700-1000/1200	9790
	1010-1550/1200	9990
	1560-1950/1200	10190
	1960-2500/1200	10890

* Jedná se o základní výběr. Ostatní za příplatek dle ceníku příplatků.

** Všechny části zárubní a prosklených stěn k dekoru Start jsou v provedení fólie
U kategorie dýhy Premium pouze v provedení NORMAL ostrá nebo OBTUS.

PŘÍPLATKY ZA ROZMĚRY

rozměr	příplatek k základní ceně
šířka menší	+ 0 %
šířka větší	+ 20 %
výška menší	+ 0 %
výška větší	+ 10 %
šířka a výška větší	+ 30 %

PŘÍPLATKY ZA SÍLU STĚNY

Cena platná za sílu stěny do 170 mm
-ostatní síly stěny za příplatek +

síla stěny	příplatek
180 mm - 250 mm	600
260 mm - 350 mm	1200
360 mm - 500 mm	1800
510 mm - 750 mm	2400
760 mm - 920 mm	3600
930 mm - 1100 mm	4800
1110 mm - 1500 mm	6000

Skla v ceně: činčila čiré, float čiré, krizet čiré, kůra čiré, pixarena čiré, planibel bronz, sapelux bílé

PŘÍPLATKY ZA TYP ZÁRUBNĚ

Typ obložky/zárubně	příplatek k základní ceně
Normal	0
Normal Oblé ostění*	0
Normal-ostrá	0
Obtus	800
Obtus Oblé ostění*	800
Latente	800
Harmonie	1000
Harmonie-Obtus	1800
Normal-R	3000
Obtus-R	3000

*nelze CPL kovolaminát

PŘÍPLATKY ZA BOČNÍ SVĚTLÍKY A NADSVĚTLÍKY

		příplatek za 1 světlík			příplatek za 1 světlík	
Konstrukce bočního světlíku	bez spod. dílu	0	Z Profil lišty	L3 - SPS	0	
	dveřovka	0		P1 - DPL3327	300 bm*	
	spod. pevný díl	0		P2 - DPL3327S	300 bm*	
	spod. rámový díl	0		S1 - DPL3324 kouřotěsná	300 bm*	
	spod.+hor. pevný díl	500		bez lišty	0	
	spod.+hor.rámový díl	500		Bez výplně	0	
Model bočního světlíku	01	500	Typ výplně	Ozdobná mřížka	3300	
	02	500		Plná deska DPO	4000	
	10	500		Plná výplň	1000	
	11	500		Plná výplň+zrcadlo	1000 + zrcadlo*	
	12	500		Plná výplň+zrcadlo2	1000 + zrcadlo*	
	20	500		Sklo	0 + sklo*	
	21	500		Zrcadlo + zrcadlo	0 + 2x zrcadlo	
	22	500		Sklo (podklad)	---	cena za sklo M40 přepočtená na m ² *
	30	500		Sklo (orientace podkladu / motivu)	---	0
	31	500		Sklo (vzor)	---	cena za vzor M40 (BSL, BSP, NSS) nebo cena za vzor M30 (NSP, NSL)
	32	1000		Sklo (orientace motivu)	---	0
	40	500		Sklo (umístění strana 1/2+pískování)	---	0
	41	1000		Sklo (kalení)	---	dle ceníku kalení za ks (tzn. 1-5x)
	42	1000		Sklo (páska ve skle)	---	0
50	1000	Sklo (barva a typ doplňku)	---	0		
51	1000	Sklo (šířka fazety)	---	dle ceníku fazet za ks (tzn. 1-5x)		
52	1000					
60	1000					
61	1000					
62	1000					
Konstrukce prosklené stěny	poličky 1 ks	300	* pro tyto účely je použit výpočet: výška nadsvětlíku = STO-průch. Výška šířka bočního světlíku = STO-průch. Šířka			
	poličky 2 ks	600				
	poličky 3 ks	900				
	poličky 4 ks	1200				
	poličky 5 ks	1500				
	poličky 6 ks	1800				
	poličky 7 ks	2100				
	poličky 8 ks	2400				
	poličky 9 ks	2700				
	poličky 10 ks	3000				

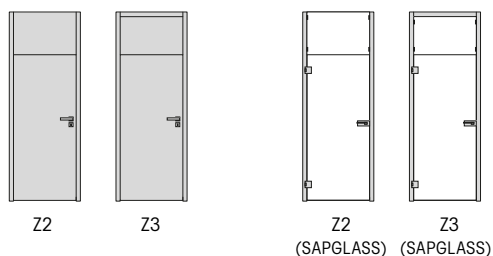
Výpočet ceny dveří a dveřovek:
viz výběr a výpočet ceny dle jednotlivých modelů dveří.

VÝPOČET CENY DVEŘÍ A DVEŘOVEK:

Viz. výběr a výpočet ceny dveří (stejně popis jednotlivých modelů viz. kapitola A)

V případě objednávání vzorů skel ve dveřích a v prosklené stěně (bočním světlíku nebo dveřovce) je vždy nutností nechat si zpracovat výkres na obchodním oddělení SAPELI. Tím bude zabezpečeno, že na sebe budou vzory na všech sklech navazovat

Nadsvětlíky GLATT



CENY

Cena kompletu = cena dveří + příplatek za nadsvětlík (50% ze základní ceny dveří) + cena zárubně + příplatek (50% ze základní ceny zárubně)

cena dvoukřídlého provedení = 3x cena dveří + cena dvoukřídlé zárubně + příplatek (50% ze základní ceny zárubně)

Nadsvětlíky GLATT lze objednat pouze v kompletu s dveřmi.

Příplatek za kování pro nadsvětlík Sapglass GLATT + 4000,-

PŘÍPLATEK ZA SÍLU STĚNY

Cena platná pro sílu stěny 60 – 170 mm, ostatní síly stěny za příplatek.

síla stěny	příplatek
180 mm – 250 mm	+4 %
260 mm – 350 mm	+11 %
360 mm – 500 mm	+19 %
510 mm – 750 mm	+27 %
760 mm – 920 mm	+200 %
930 mm – 1100 mm	+200 %
1110 mm – 1500 mm	+200 %

