



Bezráčové dveře
SAPGLASS - sklo Satinato bílé
a gravír G043, skrytá zárubeň
SAP 914, madlo KC 17



zvuková
izolace
dveří

SAPGLASS®

Dopřejte svému domovu sluneční paprsky! Pokud jste vždy snili o světlých a vzdušných prostorech, máme pro Vás dveře SAPGLASS. Nejen, že Vám do interiéru přinesou světlo a lehkost, ale také krásně oddělují prostor a v závislosti na použitém sklu dokážou zajistit i soukromí. Povrch dveří může být matný, mléčný nebo Vám do dveří vygravírujeme různé tvary. Díky keramickému tisku Vám na dveře můžeme „vytisknout“ opravdu cokoli. O bezpečnost se bát také nemusíte – sklo dveří SAPGLASS je kalené a tak rozbítí skutečně nehrozi. A víte, že sklo je proti poškrábání více odolné než dřevo?




konfigurační
www.sapglass.cz

Dveře
SAPGLASS - sklo
Satinato bílé, zárubeň
mini OBETUS - CPL
ořech, zámek Mini
Objekt a klíka Intro

druhy skel



vzory



Více informací najdete
v kapitole Skla a vzory.

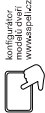


Posuvné dveře do
pouzdra NOTE 14 - barva
Premium RAL 5024,
mušle Maximal II, skryté
pouzdro AKTIVE II


- dýha
- barva
- lísty H.F.M.3.4
- orientace dekoru svisle
- orientace dekoru vodorovně
- protipožární dveře
- zvukově izolační dveře
- klíma
- kouřolápné dveře

NOTE®

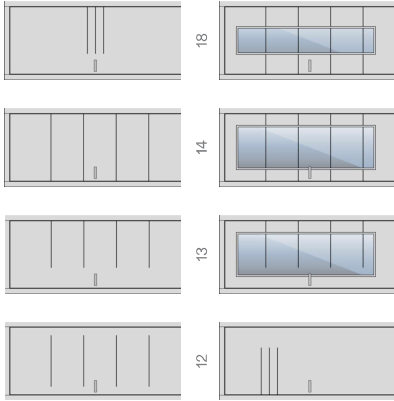
Hrajete na hudební nástroj či zpíváte? Dveře NOTE Vám budou povědomé. Inspirovali jsme se totiž notovou osnovou a vyrobili dveře s jemnými drážkami, které jsme citlivě vyfrézovali do povrchu. Drážky si můžete vybrat černé nebo stříbrné lakované. U prosklených variant dveří myslíte na to, že drážky mohou zdobit nejen povrch dveří, ale také sklo. U prosklených doporučujeme moderní zapuštěný rámeček. Co na celý design říkáte? Líbila by se Vám domů celoskleněná varianta dveří?



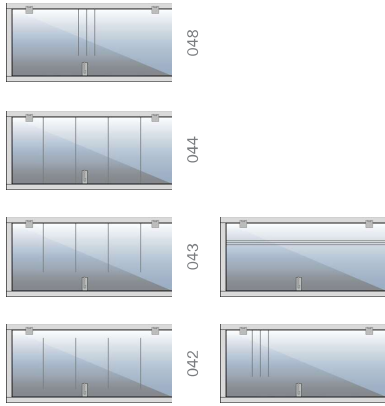
Bezrámcové dveře
NOTE 44 - dýha Ořech
natur a stříbrné drážky,
sklo Satinato bílé
a gravír G044, zárubeň
OBTUS - dýha Ořech
natur, kliky Minimal



modelová řada NOTE



modelová řada NOTE SAPGLASS





Posuvné dveře na stěnu
REDE 11 - dřeva Jasan
a černé drážky, zárubeň
OBTUS - dřeva Jasan,
mušle Minimal 2, systém
SMART SOFT černá

- dřeva
- barva
- lůžka H.F.M.3.4
- orientace dekoru stříla
- orientace dekoru vodováha
- protipožární dveře
- zvukově izolační dveře
- klíma dveře
- kouřošňné dveře

REDE®

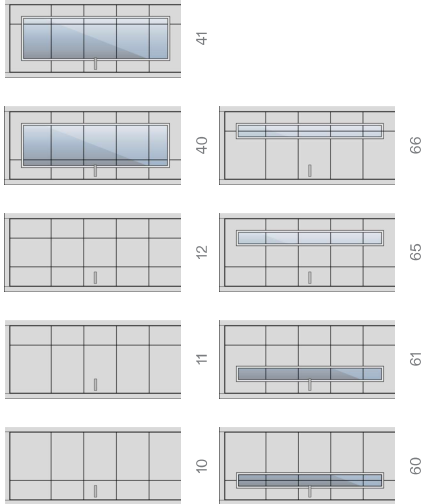
Modelová řada dveří REDE je důkazem, že geometrické tvary mohou být jemným designovým prvkem. Podívejte se blíže a uvidíte, že vyfrézované drážky v povrchu dveří mají profil ve tvaru písmene V. Jak na Váš design působí? Vyberát můžete z přírodní dřív, prémiové barvy nebo si motiv REDE užijete každý den na skleněných dveřích SAPGLASS. Dveře mohou být samozřejmě také protipožární a kouřotěsné.



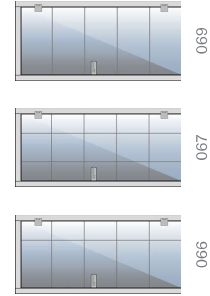
Bezrálcové dveře
REDE 41 - barva
Premium bílá, sklo
Satinato bílé a gravír
GO66, zárubeň OBTUS
- barva Premium bílá,
klíka Minimal



modelová řada REDE

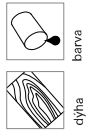


modelová řada REDE SAPGLASS





Bezráblové dveře KUBIKA
44 - dýha Dub americký,
sklo Satinato bílé
antiscratch, skrytá zárubeň
SAP 911, kliky Minimal




barva

KUBIKA

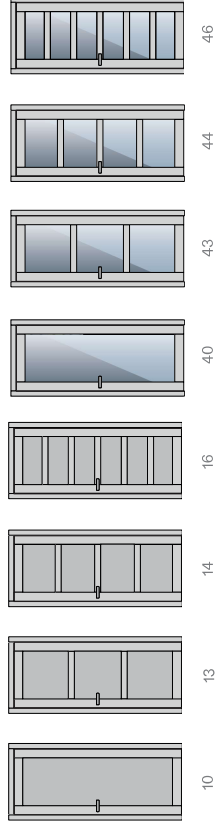
Český kubismus náš učaroval
a vnesl inspiraci pro dveře KUBIKA.
Perfektní funkčnost, přímé
geometrické prvky a jednoduchost.
A jak se Vám líbí bezrámečkové
zasklení? Pokud si nejste jisti
povrchem, můžete vybrat
z několika dekorů přírodní dýhy.
Doporučujeme dveře osadit do
zárubně mini OBTUS nebo skryté
zárubně.



Dveře KUBIKA 40 - dýha
Dub trámový, olej Pure,
sklo Satinato šedé,
zárubeň OBTUS - dýha
Dub trámový, kliky
Entero



modelová řada KUBIKA

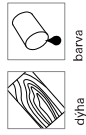


NOVINKA

nová modelová
řada



Bezrálcové dveře KUBIKA
INDUSTRIAL 40-1 - barva
Premium RAL 9005, sklo
Float čiré, zárubeň mini
OBTUS - barva Premium
RAL 9005, klikka Kvadra



barva

dýha

KUBIKA INDUSTRIAL

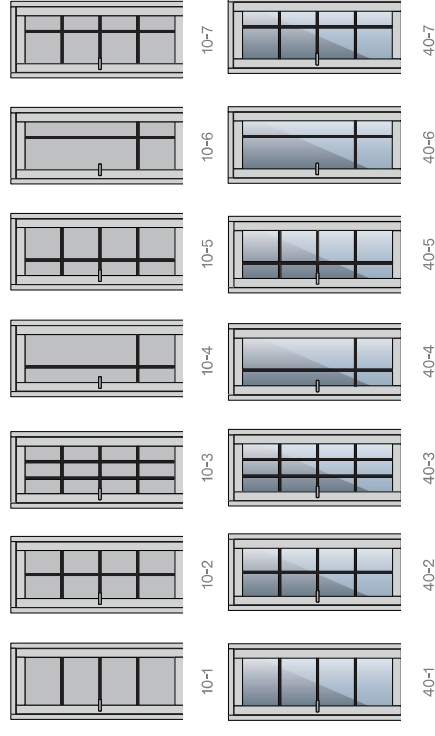
Máte rádi industriální styl?
Promyšlený design dveří KUBIKA
INDUSTRIAL je tvořen subtilní
rámovou konstrukcí z masivních
dílů, která je doplněna
rastrovacími lištami v atraktivní
černé barvě. Dveře můžete vybírat
černé, bílé nebo zvolit jakoukoliv
barvu ze vzorníku RAL a NCS.
Černé rastrování ale skvěle doplní
i dveře z přírodní dýhy. Výběrem
vhodného skla pak dotvoříte
umělecké dílo, které bude sloužit
Vašemu interiéru po dlouhá léta.



konfigurator
www.sape.cz

Bezrálcové dveře
KUBIKA INDUSTRIAL
40-4 - barva Premium
RAL 9016, sklo Satinato
bílé, zárubeň mini
OBTUS - barva Premium
RAL 9016, klikka Kvadra

modelová řada KUBIKA INDUSTRIAL





Dveře DOMINO 63 – CPL
dub Halifax přírodní, sklo
Plantel šedé, zárubeň
NORMAL - CPL, dub Halifax
přírodní, klikka Torres

- dřeva
- CPL
- barva
- lita H.F.M.N
- orientace dekora svída
- orientace dekora vodrovná
- prstipážání dveře
- zaková řadění dveře
- konstrukce dveře


DOMINO®

Univerzální model dveří nemusí být nudný. Naším dveřím DOMINO jsme vyrobili čtvercová okénka, která dodají celému designu hravost a symetrii. Ať už si dveře vyberete v protipožárním či kouřotěsném provedení, na výběr máte z velkého množství povrchů.

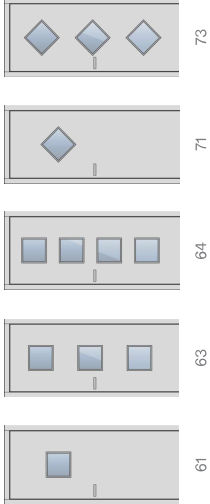
Naš tip: dveře se dobře kombinují s modelovou řadou dveří ELEGANT.



Dveře DOMINO
64 - CPL ořech, sklo
Satinato bílé, zárubeň
NORMAL - CPL ořech,
klikka Torres



modelová řada DOMINO



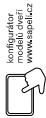


Dveře VENECIA 20 - CPL
bílá hladká, záruben
NORMAL - CPL bílá
hladká, klika Twister

- dřeva
- CPL laminát
- Start
- barva
- hlta L, 2, 3, 4, 9
- orientace dekoru svisle
- orientace dekoru vodorovně
- dřevová sazenka
- protipožární dveře
- zvukové tlumení dveře
- klima dveře
- kouřotěsné dveře
- bezpečnostní dveře

VENECIA®

Italský design dveří nikdy nezestárne ani nezevšední. VENECIA je modelovou řadou, která na první pohled zaujme italskými prvky. Oblé tvary dodávají interiéru šmrnc a člověk se cítí skoro jako na zámku. Nejen princeznám nabízíme dveře s jakoukoli povrchovou úpravou. Můžete si například splnit představu o dokonalé bílých dveřích jako z pohádky. Řádi Vám dveře vyrobíme i jako vstupní bezpečnostní dveře.



kontaktujte nás
na www.sape.cz

Dveře VENECIA 30 -
dýha modřín olejovaný,
olej Clear, sklo Planibel
bronz, zárubeň
NORMAL - dýha
modřín olejovaný, olej
Clear, klika Lusy

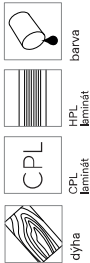
NOVINKA

nový dekor
dýha Modřín



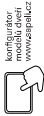


Dveře s nadsvětílkem
GLATT - HARMONIE 80
- CPL ořech kralovský černý;
sklo Satinato bílé, zárubeň
Z2 OBTUS - CPL ořech
kralovský černý;
kliky Minimal




GLATT

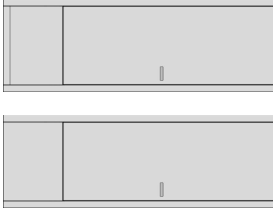
Chcete skutečně vysoké dveře? Pro tyto případy Vám nabízíme nadsvětílk GLATT, který elegantně vyplní prostor mezi dveřmi a stropem. Nenásilně tak opticky zvětší dveře a malé místnosti budou působit vzdušněji. Chcete více světla? V temnějších místnostech či chodbách určitě zvolíte prosklenou variantu dveří nebo kombinaci dveří a nadsvětlíku Harmonie. A pokud si vyberete dýhu, můžete kombinovat její orientaci u dveří a nadsvětlíku (svisle a vodorovně).



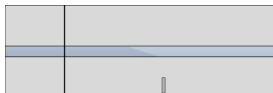



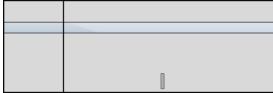
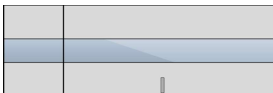
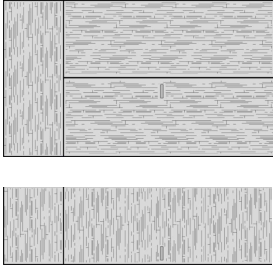
Dveře s nadsvětílkem
GLATT - ELEGANT 10
- CPL dub, zárubeň Z3
OBTUS - CPL dub, kliky
Minimal



modelová řada GLATT



modelová řada GLATT HARMONIE




Skleněné stěny

Budíž světlo! Pokud chcete svůj interiér prosvětlit a hledáte skleněnou stěnu, jste na správné straně. A můžete být nároční! Máme pro Vás stěny s otočnými, posuvnými, kyvnými i skládacími dveřmi. Nebo také protipožární či zvukově izolační. Vybrat si můžete z velkého množství skel-dokonce Vám rádi vyrobíme motiv přímo na míru. Sklo perfektně odděluje prostor a dokáže Vám zajistit i soukromí. A samozřejmě Vám do celé místnosti přivádí sluneční paprsky. A co když se sklo rozbije? Nemusíte se bát. Kalené sklo je odolné! A pokud se přece rozbije, rozpadne se na drobné úlomky, které minimalizují riziko poranění.

Sklo se hodí prakticky všude. A ještě krásně splyne s okolními doplňky.

Dovolte sluníčku nakouknout do Vašeho interiéru.





Model stěny T, kavné dveře
SAPGLASS - sklo
Float čiré, madlo HK 400,
kování DORMA, UNI
Motion

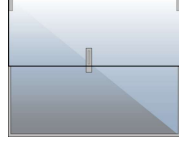
SKLENĚNÉ STĚNY

Chcete využít skleněnou stěnu jako dělící prvek v interiéru? Nebo chcete ve své kanceláři či rodinném domě více světla? Doporučujeme systém skleněných bezrámových stěn s jedním sklem a minimalistickým řešením hliníkových profilů. Tenké hliníkové profily si můžete vybrat v barvě eloxovaného hliníku, nerezů nebo černé. Rádi Vám dodáme kavné i otočné skleněné dveře. Vybrat si můžete z velké nabídky skel. Pro snadnou údržbu a větší odolnost doporučujeme Satinato bílé Antiscratch, které je odolné vůči poškrábání. Tam, kde hledáte jemnou průhlednost sklem, zvolte nové Satinato Prodelux. Toužíte po podtržení detailu ve Vašem interiéru? Vyberte si některý z mnoha piskovaných vzorů.

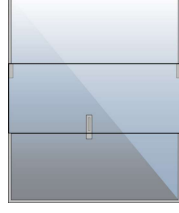
modelová řada SKLENĚNÉ STĚNY



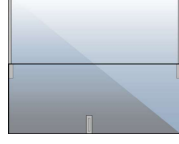
R



B




C



K



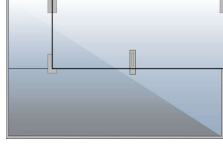
J



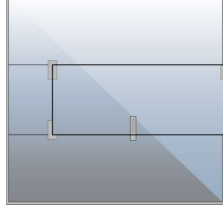
J



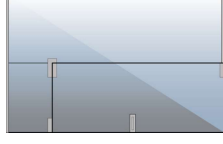
A




T



U




S



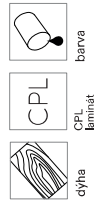
J

Model stěny B, kavné dveře
SAPGLASS - sklo Satinato
Prodelux, madlo Minimal,
kování SAPELI VP, panty
BILOBA






Model stěny U, bezrálcové
dveře SAPGLASS -
Sátnato Prodelux, rámová
zárubení NORMAL pro
sklo - dýha Dub trémový,
olej Pure, sklo Satinato
Prodelux, madlo KC 17



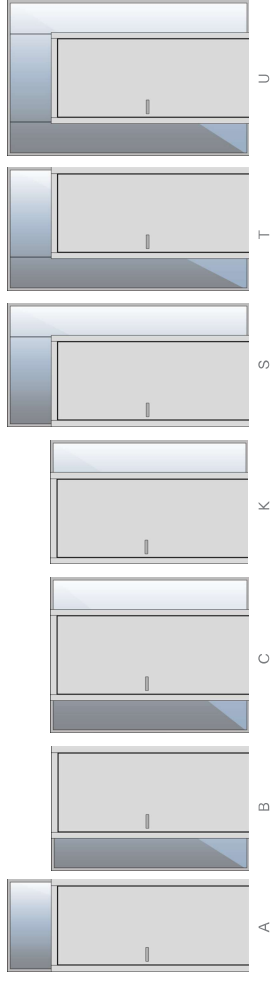
SKLENĚNÉ STĚNY SE ZÁRUBNÍ

Propojte stabilní dřevo s čistým sklem
a oživte si interiér. Rádi Vám vyrobíme
skleněnou stěnu se zárubní, do které
přeneseme dřevěný prvek. Pevná
a zároveň subtilní dřevěná rámová
zárubení zajišťují dokonalé utěsnění dveří,
takže Vám stěna přinese světlo i klid.



Model stěny B, dveře ELEGANT
10, dýha dub natur olejovaný - olej
Charcoal, rámová zárubení OBTUS
pro sklo, sklo Float čiré, kliky
Industry Squelette

modelová řada SKLENĚNÉ STĚNY SE ZÁRUBNÍ



NOVINKA


industriální rastrování
skleněných dveří



Model stěny S, dveře
SAPGLASS – sklo Float
čiré, AL zárubeň pro sklo
černá, sklo Float čiré, kování
Genova, industriální členění
stěny a dveří

SKLENĚNÉ STĚNY INDUSTRIÁLNÍ

Naskočte na vlnu industriálního stylu s našimi novými skleněnými stěnami. Elegantní hliníková zárubeň a krystalicky čisté bezpečnostní sklo, které si můžete zcela individuálně rozdělit pomocí rastrovacích lišt. Moderní trendy v interiérovém designu vedou k používání minimalistických prvků a jednoduchých tvarů. Inspirují se v původních průmyslových interiérech, snoubí vedle sebe různorodé materiály a propůjčují prostoru skutečně originální podobu. Naše industriální příčky se tak perfektně kombinují s materiály, jako je kov, dřevo, beton a svoje místo najdou nejen v komerčních objektech, ale i v moderně a originálně pojatých bytech či rodinných domech.

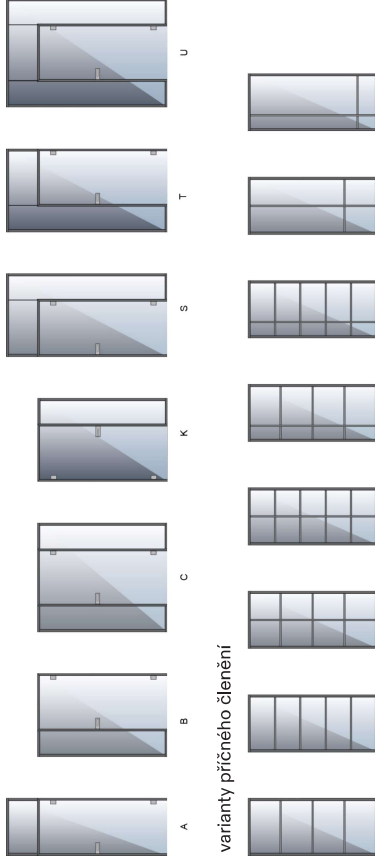


Posuvné dveře SAPGLASS, sklo
Float čiré, madlo Yes, posuvný
systém s černou garnýží,
industriální členění stěny

NOVINKA

industriální stěna
s posuvnými dveřmi

modelová řada SKLENĚNÉ STĚNY INDUSTRIÁLNÍ



varianty příčného členění



Model stěny C, posuvné
dveře SAPGLASS - sklo
Satinato bílé antiscratch,
madlo Entero, posuv
SMART SOFT

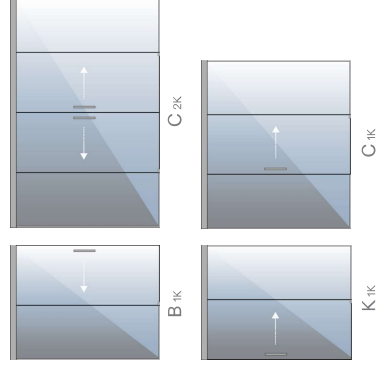
SKLENĚNÉ STĚNY POSUVNÉ

Posuvné dveře jsou ideálním oddělovacím prvkem například mezi obývacím pokojem, kuchyní nebo chodbou. A víte, jaká je největší výhoda posuvných skleněných stěn? Velká úspora místa! I když necháte posuvné dveře otevřené, nikde v prostoru nepřekáží. Máme pro Vás jednokřídlé i dvoukřídlé provedení. Vybrat si můžete hliníkovou či dřevěnou garnýž nebo si zvolit barvu ze vzorníku RAL. Samozřejmostí je moderní kompaktní systém kování s tlumeným dorazem při otevírání i zavírání.

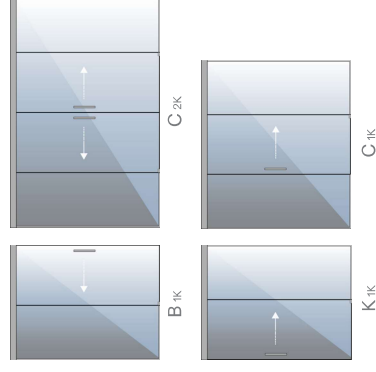


Model stěny K, posuvné dveře
SAPGLASS - sklo Float čiré
a gravír G044S, madlo Yes,
posuv SMART SOFT

modelová řada SKLENĚNÉ STĚNY POSUVNÉ na stěnu




modelová řada SKLENĚNÉ STĚNY POSUVNÉ v otvoru







Model stěny E, dveře SAPGLASS - sklo Float číré a pískování P244, obložková zárubeň NORMAL - barva Premium bílá, sklo Float číré a pískování P244, kování ARCOS




dýha




CPL
lamínát



barva



zvučková
izolační
dveře



vedlejšího
dveře

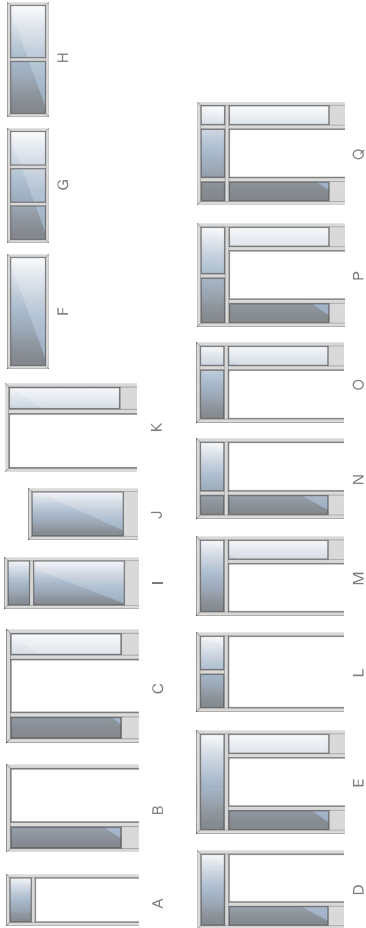
PROSKLENÉ STĚNY OBLOŽKOVÉ

Prosklená stěna je vhodná pro libovolný typ interiérových dveří. Chcete je otočné, posuvné, kyvné, průchozí, polodrážkové nebo bezfalcové? Zařídíme. Chtěli byste stěny využít jako řešení bočních světlíků, nadsvětlíků a samostatných světlíků? Také zařídíme. Prosklené stěny s dřevěným profilem dodávají interiéru atraktivní přírodní vzhled a my pro Vás máme širokou nabídku povrchů i provedení. Vybrat si můžete také z velké nabídky hladkých i ornamentálních skel. A víte, že jsou dveře zvukově izolační?




Model stěny B, bezfalcové dveře ELEGANT 40 - CPL dub Halifax přírodní obložková zárubeň OBUTUS, sklo Planibel sadé, klikla Torres


modelová řada PROSKLENÉ STĚNY OBLOŽKOVÉ








Model stěny Q, dveře SAPGLASS - sklo
Connex extra white, rámová záruben
NORMAL-R - CPL dub sukátý, sklo Float
čiré, úchyt Krystal, posuv SMART SOFT


- 


dýha
- 

CPL
lamínát
- 

barva
- 

zvukové
izolační
dveře
- 

protipožární
dveře
- 

kovované
dveře
- 

voškově
dveře



Standardní provedení
bočního světliku
s pevným spodním
dílem.




Provedení bočního
světliku se spodním
rámovým dílem.



Provedení bočního
světliku bez spodního
pevného dílu
(doporučujeme kalené
sklo).

PROSKLENÉ STĚNY RÁMOVÉ

Další prosklenou stěnou s přírodním motivem dřeva je rámová stěna, která lze díky své konstrukci jednoduše umístit i na kolmou zeď. Stěnu si můžete zvolit pro libovolný typ interiérových dveří – otočné, posuvné, kyvné, průchozí a další. Rádi Vám individuálně vyřešíme provedení u bočních světliků, nadsvětliků i samotných světliků. Tyto dveře a stěny jsou zvukově izolační i protipožární.



Model stěny A, bezfalcové
dveře ELEGANT 10 - CPL
černá grafit U961, rámová
zaruben OBUTUS-R, sklo
Connex čiré, klíka Lusy

modelová řada PROSKLENÉ STĚNY RÁMOVÉ

