
B | Záručně

PŘEHLED ZÁRUBNÍ

| rohový spoj zárubně | šířky obložek | dveřní křídla | otočné/průchozí | profil zárubně | |
|---------------------|---------------|---------------|-----------------|----------------|--|
| | | | | | NORMAL |
| | | | | | NORMAL ostrá |
| | | | | | NORMAL oblé ostění |
| | | | | | NORMAL dvoupolodrážková |
| | | | | | NORMAL ostrá dvoupolodrážková |
| | | | | | NORMAL dvoupolodrážkové oblé ostění |
| | | | | | MINI NORMAL |
| | | | | | MINI NORMAL ostrá |
| | | | | | MINI NORMAL oblé ostění |
| | | | | | MINI NORMAL dvoupolodrážková |
| | | | | | MINI NORMAL ostrá dvoupolodrážková |
| | | | | | MINI NORMAL dvoupolodrážkové oblé ostění |
| | | | | | OBTUS |
| | | | | | OBTUS oblé ostění |
| | | | | | OBTUS dvoupolodrážková |
| | | | | | OBTUS dvoupolodrážková oblé ostění |





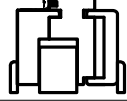




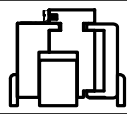




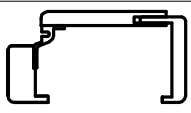




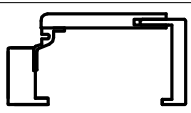



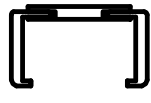



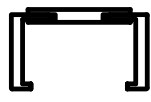
úchytka dvoupolodrážková

PŘEHLED ZÁRUBNÍ

| rohový spoj zárubně | šířky obložek | dveřní křídla | otočné/průchozí | profil zárubně | |
|---------------------|---------------|---------------|-----------------|----------------|--|
| | | | | | MINI OBTUS |
| | | | | | MINI OBTUS oblé ostění |
| | | | | | MINI OBTUS dvoupolodrážková |
| | | | | | MINI OBTUS dvoupolodrážková oblé ostění |
| | | | | | HARMONIE normal |
| | | | | | HARMONIE normal dvoupolodrážková oblé ostění |
| | | | | | HARMONIE obtus |
| | | | | | HARMONIE obtus dvoupolodrážková oblé ostění |
| | | | | | LATENTE |
| | | | | | METALIK |

obložková zárubně

PŘEHLED ZÁRUBNÍ

| rohový spoj zárubně | šířky obložek | dveřní křídla | otočné/průchozí | profil zárubně | | |
|---|---|---|---|---|---------------|-----------------|
|  |  |  |  |  | RÁMOVÁ normal | rámová zárubně |
|  |  |  |  |  | RÁMOVÁ obtus | |
|  |  |  |  |  | OKZ normal | tenoční zárubně |
|  |  |  |  |  | OKZ obtus | |
|  |  | |  |  | OKZ normal | |
|  |  | |  |  | OKZ obtus | |

ZÁRUBĚŇ DŘEVĚNÁ

Minimální síla stěny pro bezpodrážkové provedení je 8 cm.

Nelze vyrobit oblé ostění v povrchu CPL kovolaminát

U zárubně tl. stěny 75 – 150 cm je ostění dělené – cena viz ceník příplatků.

U zárubní v provedení CPL kovolaminát je dělené ostění již od síly stěny 60 cm.

Zárubně jsou vyráběny ve všech povrchových úpravách odpovídajících dekorům dveří. Obložkové zárubně se osazují až po dokončení stavebních otvorů. Tedy po zhotovení omítek, malby, obkladů a po položení podlahové krytiny včetně plovoucích podlah a koberců. Je nutné, aby stavebník připravil stavební otvory pro osazení zárubní dle uvedené tabulky. Zárubně se vyrábí pouze ve svíslém dekoru dýhy, fólie a CPL.

Objednací rozměry

obj. šířka 300 - 2665 mm
obj. výška 1000 - 2700 mm

Výjimky :
EI/EW; 43 dB...
obj. šířka 300 - 1110 mm
obj. výška 1000 - 2200 mm

Neptun (voděodolná)
obj. šířka 300 - 1110 mm
obj. výška 1000 - 2700 mm

Posuvné mezi stěny + Neptun...
obj. šířka 300 - 1110 mm
obj. výška 1000 - 2200 mm

Ergon
obj. šířka 605 - 1110 mm
obj. výška 1970; 2020; 2100 mm

Reverzní rámová
obj. šířka 300 - 1000 mm
obj. výška 1000 - 2380 mm

Pos.do CELOS ECLISSE
obj. šířka 600 - 1450 mm
obj. výška 1600 - 2450 mm

Compact
obj. šířka 530 - 1030 mm

4MOTION
obj. šířka 680 - 1110 mm

SMART+Sapglass
obj. šířka 570 - 2665 mm

SMART+Sapglass+OKZ
obj. šířka 625 - 2665 mm

Ulterior
obj. šířka 600; 700; 800; 900; 1250; 1450;
1650; 1850 mm

Avanza ZERO, HEAVY
obj. šířka 540 - 2665 mm Pos.strop SMART
obj. výška 1000 - 2795 mm

některé HPL
max.obj. šířka 2200 mm
max.obj. výška 2280 mm

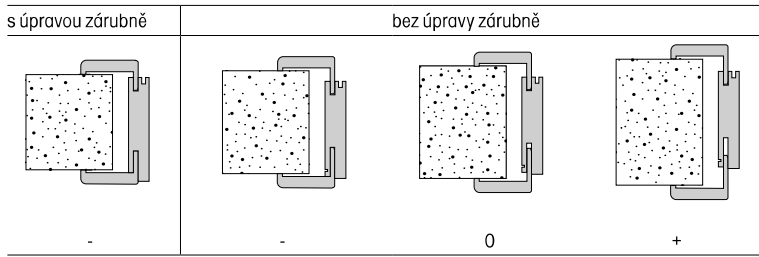
D20 Eben černý
max.obj. šířka 2300 mm
max.obj. výška 2400 mm

D52 Wenge světlé
max.obj. šířka 2300 mm
max.obj. výška 2400 mm

DOS Ořech saténový
max.obj. šířka 2320 mm
max.obj. výška 2420 mm

DZS Zebrano stříbrné
max.obj. šířka 2100 mm
max.obj. výška 2200 mm

REGULACE ZÁRUBNÍ



Regulace zárubní

| | | šos 61< (praporek 45) | | | | šos 40-60 (praporek 32) | | |
|-------------------------------------|-----------|-----------------------|------------------------------|----------|------------------------------|-------------------------|----|----|
| otevírání | typ | výpočet | s odlomením + praporek 32 | standard | s odlomením + praporek 22 | standard | | |
| polodrážkové | Normal | ss-20 | -17 | -8 | +15 | -15 | -5 | +3 |
| | Obtus | ss-20 | -17 | -8 | +15 | -15 | -5 | +3 |
| | Latente | ss-50 | -17 | -8 | +15 | -15 | -5 | +3 |
| | Harmonie | ss-0 | -16 | -8 | +15 | -15 | -5 | +3 |
| | OKZ | ss+10 | | -7 | +8 | | | |
| bezpolodrážkové, polodrážkové 57 | Normal | ss-35 | -15 | -6 | +15 | -13 | -3 | +5 |
| | Obtus | ss-35 | -15 | -6 | +15 | -13 | -3 | +5 |
| | Latente | ss-65 | -15 | -6 | +15 | -13 | -3 | +5 |
| | Harmonie | ss-15 | -14 | -6 | +17 | -13 | -3 | +5 |
| bezpolodrážkové SAPGLASS | Normal | ss-10 | -18 | -9 | +14 | | | |
| | Obtus | ss-10 | -18 | -9 | +14 | | | |
| | Latente | ss-40 | -18 | -9 | +14 | | | |
| | Harmonie | ss+10 | -17 | -9 | +14 | | | |
| bezpolodrážkové 57 | Normal | ss-55 | -18 | -9 | +12 | | | |
| | Obtus | ss-55 | -18 | -9 | +12 | | | |
| | Latente | ss-80 | -13 | -4 | +17 | | | |
| | Normal 25 | ss-35 | -18 | -9 | +12 | | | |
| | Obtus 25 | ss-35 | -18 | -9 | +12 | | | |

při zaručené pravouhlosti obložky s ostěním (plastový profil se ohýbá)

šos min. = 90 mm

od ss = 130 mm => šos min. = 75 mm, (ss = 125 jen pouze v rámci regulace), šos = 75 mm

Latente od ss = 150 mm => šos min. = 70 mm

*Při zaručení správné montáže - pravouhlosti obložky s ostěním (plastový profil pruží).
* šos min. = 90 mm

Regulace zárubní dvupolodrážkových – stejné rozměry jako u polodrážkových zárubní: Normal, Obtus, Harmonie.

U zárubní polodrážkových a dvupolodrážkových na sílu stěny do 80 mm včetně (praporek 32) je nutné při montáži oříznout praporek obložek B. Tuto úpravu je možné si objednat i v Sapeli (tzn. je nutné uvést v objemávce).

OZDOBNÁ RAMPA A OZDOBNÁ LIŠTA

Ozdobná rampa k zárubni (na nadpraží zárubně)

Dekory v nabídce: barva bílá Premium, dýha dub AM.

Při osazení rampy z obou stran zárubně je nutné objednat 2 ks (strana A + B).

Objednací rozměr = vnější rozměr zárubně.

Ozdobná lišta po obvodě zárubně

Profil lišty H, 2, 3, 4, AL hrana Normal, AL hrana Obtus.

Při osazení ozdobné lišty z obou stran zárubně je nutné objednat 2 ks (strana A + B).



Ozdobná rampa k zárubni (na nadpraží zárubně)



hrana AL zárubeň Normal



hrana AL zárubeň Obtus

| Model | otočné | průchozí | Ozdobná rampa k zárubni | Ozdobná lišta po obvodě zárubně |
|---|--------|----------|-------------------------|---------------------------------|
| Normal Praktik základní | • | • | | |
| Normal základní | • | • | • | • |
| Normal ostrá | • | • | • | • |
| Normal oblé ostění | • | • | • | • |
| Normal 25 provětrávaná základní | • | • | • | • |
| Normal 25 provětrávaná ostrá | • | • | • | • |
| Normal 25 provětrávaná oblé ostění | • | • | • | • |
| Normal rámová | • | • | | |
| Normal OKZ | • | • | | |
| Normal OKZ ostrá | • | • | | |
| Mini Normal základní | • | • | • | • |
| Mini Normal ostrá | • | • | • | • |
| Mini Normal oblé ostění | • | • | • | • |
| Mini Normal dvoupolodrážková základní | • | | • | • |
| Mini Normal dvoupolodrážková ostrá | • | | • | • |
| Mini Normal dvoupolodrážková oblé ostění | • | | • | • |
| Obtus základní | • | • | • | • |
| Obtus oblé ostění | • | • | • | • |
| Obtus 25 provětrávaná základní | • | • | • | • |
| Obtus 25 provětrávaná oblé ostění | • | • | • | • |
| Obtus rámová | • | • | | |
| Obtus OKZ | • | • | | |
| MINI Obtus základní | • | • | • | • |
| MINI Obtus oblé ostění | • | • | • | • |
| MINI Obtus dvoupolodrážková základní | • | | • | • |
| MINI Obtus dvoupolodrážková oblé ostění | • | | • | • |
| Harmonie Normal oblé ostění | • | • | | |
| Harmonie Normal dvoupolodrážková oblé ostění | • | | | |
| Harmonie Obtus oblé ostění | • | • | | |
| Harmonie Obtus dvoupolodrážková oblé ostění | • | | | |
| Latente ostrá | • | • | | |
| Metalik | • | | | |
| Skrytá zárubeň SAP 911 bezpolodrážková | • | | | |
| Skrytá zárubeň SAP 916 reverzní | • | | | |
| Skrytá zárubeň SAP 910 bezpolodrážková | • | | | |
| Skrytá zárubeň SAP 914 bezpolodrážková Sapglass | • | | | |
| Kovová zárubeň SAP 850 - zazdívací bez regulace - polodrážkové - na čistou podlahu pro dveře ARGOS (projektová) | • | | | |
| Kovová zárubeň SAP 851 - zazdívací bez regulace - polodrážková - do podlahy pro dveře ARGOS (projektová) | • | | | |
| Kovová zárubeň SAP 860 - zazdívací bez regulace - polodrážková - na čistoupodlahu pro dveře ARGOS | • | | | |
| Kovová zárubeň SAP 861 - zazdívací bez regulace - polodrážková - do podlahy pro dveře ARGOS | • | | | |
| Kovová zárubeň SAP 862 - pro dodatečnou montáž s regulací - polodrážková pro dveře ARGOS | • | | | |
| Kovová zárubeň SAP 863 - pro dodatečnou montáž s regulací - bezpolodrážková pro dveře ARGOS | • | | | |
| Kovová zárubeň SAP 863 - pro dodatečnou montáž s regulací - polodrážková pro dveře SECURO | • | | | |

| Model | otočné | průchozí | Ozdobná rampa k zárubni | Ozdobná lišta po obvodu zárubně |
|--|--------|----------|-------------------------|---------------------------------|
| Kovová zárubeň SAP 864 - pro dodatečnou montáž bez regulace - polodrážková pro dveře ARGOS | • | | | |
| Kovová zárubeň SAP 865 - pro dodatečnou montáž bez regulace - bezpolodrážková pro dveře ARGOS | • | | | |
| Kovová zárubeň SAP 865 - pro dodatečnou montáž bez regulace - polodrážková pro dveře SECURO | • | | | |
| Kovová zárubeň SAP 866 - pro dodatečnou montáž bez regulace - dvupolodrážková pro dveře GOLIAS | • | | | |
| Kovová zárubeň SAP 868 - pro dodatečnou montáž bez regulace - polodrážková, zapuštěná, pro dveře ARGOS | • | | | |
| Kovová zárubeň SAP 869 - pro dodatečnou montáž bez regulace - bezpolodrážková, zapuštěná, pro dveře ARGOS | • | | | |
| Kovová zárubeň SAP 869 - pro dodatečnou montáž bez regulace - polodrážková zapuštěná pro dveře SECURO | • | | | |
| Kovová zárubeň SAP 870 - pro dodatečnou montáž bez regulace - dvupolodrážková, zapuštěná, pro dveře GOLIAS | • | | | |
| Kovová zárubeň SAP 871 - zazdívací bez regulace - dvupolodrážková - na čistoupodlahu pro dveře GOLIAS | • | | | |
| Kovová zárubeň SAP 872 - zazdívací bez regulace - dvupolodrážková - do podlahy pro dveře GOLIAS | • | | | |
| Kovová zárubeň SAP 875 - pro dodatečnou montáž s regulací - bezpolodrážková pro dveře SAPGLASS | • | | | |
| Kovová zárubeň SAP 876 - pro dodatečnou montáž bez regulace - bezpolodrážková pro dveře SAPGLASS | • | | | |
| Kovová zárubeň SAP 877 - pro dodatečnou montáž bez regulace - bezpolodrážková, zapuštěná, pro dveře SAPGLASS | • | | | |
| Kovová zárubeň SAP 878 - zazdívací bez regulace - bezpolodrážková - na čistou podlahu pro dveře ARGOS | • | | | |
| Kovová zárubeň SAP 878 - zazdívací bez regulace - polodrážková - na čistou podlahu pro dveře SECURO | • | | | |
| Kovová zárubeň SAP 879 - zazdívací bez regulace - bezpolodrážková - do podlahy pro dveře ARGOS | • | | | |
| Kovová zárubeň SAP 879 - zazdívací bez regulace - polodrážková - do podlahy pro dveře SECURO | • | | | |
| Kovová zárubeň SAP 880 - zazdívací bez regulace - bezpolodrážková - na čistou podlahu pro dveře SECURO | • | | | |
| Kovová zárubeň SAP 881 - zazdívací bez regulace - bezpolodrážková - do podlahy pro dveře SECURO | • | | | |
| Kovová zárubeň SAP 882 - pro dodatečnou montáž s regulací - bezpolodrážková, pro dveře SECURO | • | | | |
| Kovová zárubeň SAP 883 - pro dodatečnou montáž bez regulace - bezpolodrážková, pro dveře SECURO | • | | | |
| Kovová zárubeň SAP 884 - pro dodatečnou montáž bez regulace - bezpolodrážková, zapuštěná, pro dveře SECURO | • | | | |

| Model | šířka obložky - strana A (1) (v mm) | | | | | | | | | šířka obložky - strana B (2) (v mm) | | | | | | | | | | | | | | |
|---|-------------------------------------|----|----|----|----|----|----|----|--|-------------------------------------|----|----|----|----|----|----|----|----|----|----|----|----|----|-----|
| | 30 | 45 | 50 | 65 | 70 | 75 | 80 | 95 | | 30 | 40 | 45 | 50 | 55 | 60 | 65 | 70 | 75 | 76 | 80 | 85 | 91 | 95 | 100 |
| Normal Praktik základní | | | | • | | | | | | | | | | | | • | | | | | | | | |
| Normal základní | | | | • | | | • | • | | | | | | | | • | | | | • | | | | • |
| Normal ostrá | | | | •* | | | • | • | | | | | | | | • | | | | • | | •* | | • |
| Normal oblé ostění | | | | • | | | • | • | | | | | | | | • | | | | • | | | | • |
| Normal 25 provětrávaná základní | | | | | | | • | | | | | | | | | | | • | | | | | | |
| Normal 25 provětrávaná ostrá | | | | | | | • | | | | | | | | | | | • | | | | | | |
| Normal 25 provětrávaná oblé ostění | | | | | | | • | | | | | | | | | | | • | | | | | | |
| Normal rámová | | | | • | | | | | | | | | | | | •* | | | | •* | | | | |
| Normal OKZ | | • | | | • | | | | | | | | | | | | | • | | | | | | • |
| Normal OKZ ostrá | | • | | | • | | | | | | | | | | | | | • | | | | | | • |
| Mini Normal základní | | • | | | | | | | | | | • | | | | | | | | | | | | |
| Mini Normal ostrá | | •* | | | | | | | | | | • | | | | | | | •* | | | | | |
| Mini Normal oblé ostění | | • | | | | | | | | | | • | | | | | | | | | | | | |
| Mini Normal dvupolodrážková základní | | • | | | | | | | | | | • | | | | | | | | | | | | |
| Mini Normal dvupolodrážková ostrá | | • | | | | | | | | | | • | | | | | | | | | | | | |
| Mini Normal dvupolodrážková oblé ostění | | • | | | | | | | | | | • | | | | | | | | | | | | |
| Obtus základní | | | | •* | | | • | • | | | | | | | | • | | | | • | | •* | | • |
| Obtus oblé ostění | | | | • | | | • | • | | | | | | | | • | | | | • | | | | • |
| Obtus 25 provětrávaná základní | | | | | | | • | | | | | | | | | | | • | | | | | | |
| Obtus 25 provětrávaná oblé ostění | | | | | | | • | | | | | | | | | | | • | | | | | | |
| Obtus rámová | | | | •* | | | | | | | | | | | | • | | | | •* | | | | |
| Obtus OKZ | | • | | | • | | | | | | | | | | | | | • | | | | | | • |
| MINI Obtus základní | | •* | | | | | | | | | | • | | | | | | | | •* | | | | |
| MINI Obtus oblé ostění | | • | | | | | | | | | | • | | | | | | | | | | | | |
| MINI Obtus dvupolodrážková základní | | • | | | | | | | | | | • | | | | | | | | | | | | |
| MINI Obtus dvupolodrážková oblé ostění | | • | | | | | | | | | | • | | | | | | | | | | | | |
| Harmonie Normal oblé ostění | | | | | | | • | | | | | | | | | | | • | | | | | | |
| Harmonie Normal dvupolodrážková oblé ostění | | | | | | | • | | | | | | | | | | | • | | | | | | |
| Harmonie Obtus oblé ostění | | | | | | | • | | | | | | | | | | | • | | | | | | |
| Harmonie Obtus dvupolodrážková oblé ostění | | | | | | | • | | | | | | | | | | | • | | | | | | |
| Latente ostrá | | | | •* | | | | | | | | • | | | | | | | | •* | | | | |
| Metalik | | | | • | | | | | | | | | | | | | • | | | | | | | |
| Skrytá zárubeň SAP 911 bezpolodrážková | | | | | | | | | | | | | | | | | | | | | | | | |
| Skrytá zárubeň SAP 916 reverzní | | | | | | | | | | | | | | | | | | | | | | | | |
| Skrytá zárubeň SAP 910 bezpolodrážková | | | | | | | | | | | | | | | | | | | | | | | | |
| Skrytá zárubeň SAP 914 bezpolodrážková Sapglass | | | | | | | | | | | | | | | | | | | | | | | | |
| Kovová zárubeň SAP 850 - zazdívací bez regulace - polodrážkové - na čistou podlahu pro dveře ARGOS (projektová) | | • | | | | | | | | | | • | | | | | | | | | | | | |

* lze i reverzní

| Model | šířka obložky - strana A (1) (v mm) | | | | | | | | | šířka obložky - strana B (2) (v mm) | | | | | | | | | | | | | | |
|---|-------------------------------------|----|----|----|----|----|----|----|----|-------------------------------------|----|----|----|----|----|----|----|-----|----|----|-----|----|-----|--|
| | 30 | 45 | 50 | 65 | 70 | 75 | 80 | 95 | 30 | 40 | 45 | 50 | 55 | 60 | 65 | 70 | 75 | 76* | 80 | 85 | 91* | 95 | 100 | |
| Kovová zárubeň SAP 851 - zazdívací bez regulace - polodrážková - do podlahy pro dveře ARGOS (projektová) | • | | | | | | | | • | | | | | | | | | | | | | | | |
| Kovová zárubeň SAP 860 - zazdívací bez regulace - polodrážková - na čistoupodlahu pro dveře ARGOS | | • | | | | | | | | • | | | | | | | | | | | | | | |
| Kovová zárubeň SAP 861 - zazdívací bez regulace - polodrážková - do podlahy pro dveře ARGOS | | • | | | | | | | | • | | | | | | | | | | | | | | |
| Kovová zárubeň SAP 862 - pro dodatečnou montáž s regulací - polodrážková pro dveře ARGOS | | • | | | • | | | | | | • | | | | | • | | | | | | | | |
| Kovová zárubeň SAP 863 - pro dodatečnou montáž s regulací - bezpolodrážková pro dveře ARGOS | | • | | | • | | | | | | • | | | | | • | | | | | | | | |
| Kovová zárubeň SAP 863 - pro dodatečnou montáž s regulací - polodrážková pro dveře SECURO | | • | | | • | | | | | | • | | | | | • | | | | | | | | |
| Kovová zárubeň SAP 864 - pro dodatečnou montáž bez regulace - polodrážková pro dveře ARGOS | | • | | | • | | | | | | | | | • | | | | | | • | | | | |
| Kovová zárubeň SAP 865 - pro dodatečnou montáž bez regulace - bezpolodrážková pro dveře ARGOS | | • | | | • | | | | | | | | | • | | | | | | • | | | | |
| Kovová zárubeň SAP 865 - pro dodatečnou montáž bez regulace - polodrážková pro dveře SECURO | | • | | | • | | | | | | | | | • | | | | | | • | | | | |
| Kovová zárubeň SAP 866 - pro dodatečnou montáž bez regulace - dvoupolodrážková pro dveře GOLIAS | | • | | | • | | | | | | | | | | | | • | | | | | | • | |
| Kovová zárubeň SAP 868 - pro dodatečnou montáž bez regulace - polodrážková, zapuštěná, pro dveře ARGOS | | • | | | • | | | | | | | | | • | | | | | | • | | | | |
| Kovová zárubeň SAP 869 - pro dodatečnou montáž bez regulace - bezpolodrážková, zapuštěná, pro dveře ARGOS | | • | | | • | | | | | | | | | • | | | | | | • | | | | |
| Kovová zárubeň SAP 869 - pro dodatečnou montáž bez regulace - polodrážková zapuštěná pro dveře SECURO | | • | | | • | | | | | | | | | • | | | | | | • | | | | |
| Kovová zárubeň SAP 870 - pro dodatečnou montáž bez regulace - dvoupolodrážková, zapuštěná, pro dveře GOLIAS | | • | | | • | | | | | | | | | | | | • | | | | | | • | |
| Kovová zárubeň SAP 871 - zazdívací bez regulace - dvoupolodrážková - na čistoupodlahu pro dveře GOLIAS | | • | | | | | | | | | | | • | | | | | | | | | | | |
| Kovová zárubeň SAP 872 - zazdívací bez regulace - dvoupolodrážková - do podlahy pro dveře GOLIAS | | • | | | | | | | | | | | • | | | | | | | | | | | |
| Kovová zárubeň SAP 875 - pro dodatečnou montáž s regulací - bezpolodrážková pro dveře SAPGLASS | | • | | | • | | | | | | • | | | | | • | | | | | | | | |

* lze i reverzní

| Model | šířka obložky - strana A (1) (v mm) | | | | | | | | | šířka obložky - strana B (2) (v mm) | | | | | | | | | | | | | | | |
|--|-------------------------------------|----|----|----|----|----|----|----|--|-------------------------------------|----|----|----|----|----|----|----|----|----|----|----|----|----|-----|--|
| | 30 | 45 | 50 | 65 | 70 | 75 | 80 | 95 | | 30 | 40 | 45 | 50 | 55 | 60 | 65 | 70 | 75 | 76 | 80 | 85 | 91 | 95 | 100 | |
| Kovová zárubeň SAP 876 - pro dodatečnou montáž bez regulace - bezpolodrážková pro dveře SAPGLASS | | • | | | | | | | | | | | | | | | | | | | | | | | |
| Kovová zárubeň SAP 877 - pro dodatečnou montáž bez regulace - bezpolodrážková, zapuštěná, pro dveře SAPGLASS | | • | | | | | | | | | | | | | | | | | | | | | | | |
| Kovová zárubeň SAP 878 - zazdívací bez regulace - bezpolodrážková - na čistou podlahu pro dveře ARGOS | | • | | | | | | | | | | | | | | | | | | | | | | | |
| Kovová zárubeň SAP 878 - zazdívací bez regulace - polodrážková - na čistou podlahu pro dveře SECURO | | • | | | | | | | | | | | | | | | | | | | | | | | |
| Kovová zárubeň SAP 879 - zazdívací bez regulace - bezpolodrážková - do podlahy pro dveře ARGOS | | • | | | | | | | | | | | | | | | | | | | | | | | |
| Kovová zárubeň SAP 879 - zazdívací bez regulace - polodrážková - do podlahy pro dveře SECURO | | • | | | | | | | | | | | | | | | | | | | | | | | |
| Kovová zárubeň SAP 880 - zazdívací bez regulace - bezpolodrážková - na čistou podlahu pro dveře SECURO | | • | | | | | | | | | | | | | | | | | | | | | | | |
| Kovová zárubeň SAP 881 - zazdívací bez regulace - bezpolodrážková - do podlahy pro dveře SECURO | | • | | | | | | | | | | | | | | | | | | | | | | | |
| Kovová zárubeň SAP 882 - pro dodatečnou montáž s regulací - bezpolodrážková, pro dveře SECURO | | • | | | | | | | | | | | | | | | | | | | | | | | |
| Kovová zárubeň SAP 883 - pro dodatečnou montáž bez regulace - bezpolodrážková, pro dveře SECURO | | • | | | | | | | | | | | | | | | | | | | | | | | |
| Kovová zárubeň SAP 884 - pro dodatečnou montáž bez regulace - bezpolodrážková, zapuštěná, pro dveře SECURO | | • | | | | | | | | | | | | | | | | | | | | | | | |

* lze i reverzní

POVRCHY VČ. VÝJIMEK

| Model | Dýha Standard | Dýha Komfort | Dýha Premium | Barva Premium | Barva Komfort | CPL Standard | CPL Komfort | CPL Premium | START | HPL | Karton | Elox hliník |
|---|---------------|--------------|--------------|---------------|---------------|--------------|-------------|-------------|-------|-----|--------|-------------|
| Normal Praktik základní | | | | | | • | • | • | • | | • | |
| Normal základní | • | • | •, ① | • | | • | • | • | ③ | | ③ | |
| Normal ostrá | • | • | • | • | | • | • | • | ④ | • | ③ | |
| Normal oblé ostění | • | • | •, ① | • | | •, ② | •, ② | •, ② | | | | • |
| Normal 25 provětrávaná základní | • | • | •, ① | • | | • | • | • | ③ | | ③ | |
| Normal 25 provětrávaná ostrá | • | • | • | • | | • | • | • | ③ | | ③ | |
| Normal 25 provětrávaná oblé ostění | • | • | •, ① | • | | •, ② | •, ② | •, ② | | | | • |
| Normal rámová | • | • | • | • | | • | • | • | ⑤ | • | | |
| Normal OKZ | • | • | •, ① | • | | • | • | • | • | | | • |
| Normal OKZ ostrá | • | • | • | • | | • | • | • | • | • | • | |
| Mini Normal základní | • | • | •, ① | • | | • | • | • | ③ | | ③ | |
| Mini Normal ostrá | • | • | • | • | | • | • | • | ③ | • | ③ | |
| Mini Normal oblé ostění | • | • | •, ① | • | | •, ② | •, ② | •, ② | | | | • |
| Mini Normal dvupolodrážková základní | • | • | •, ① | • | | • | • | • | • | | | • |
| Mini Normal dvupolodrážková ostrá | • | • | • | • | | • | • | • | • | | | • |
| Mini Normal dvupolodrážková oblé ostění | • | • | •, ① | • | | •, ② | •, ② | •, ② | | | | • |
| Obtus základní | • | • | • | • | | • | • | • | ③ | ④ | ③ | |
| Obtus oblé ostění | • | • | •, ① | • | | •, ② | •, ② | •, ② | | | | • |
| Obtus 25 provětrávaná základní | • | • | • | • | | • | • | • | ③ | ④ | ③ | |
| Obtus 25 provětrávaná oblé ostění | • | • | •, ① | • | | •, ② | •, ② | •, ② | | | | • |
| Obtus rámová | • | • | • | • | | • | • | • | ⑤ | • | | |
| Obtus OKZ | • | • | • | • | | • | • | • | • | • | • | |
| MINI Obtus základní | • | • | • | • | | • | • | • | ③ | ④ | ③ | |
| MINI Obtus oblé ostění | • | • | •, ① | • | | •, ② | •, ② | •, ② | | | | • |
| MINI Obtus dvupolodrážková základní | • | • | • | • | | • | • | • | • | • | • | |
| MINI Obtus dvupolodrážková oblé ostění | • | • | •, ① | • | | •, ② | •, ② | •, ② | | | | • |
| Harmonie Normal oblé ostění | • | • | •, ① | • | | •, ⑥ | •, ⑥ | •, ⑥ | | | | • |
| Harmonie Normal dvupolodrážková oblé ostění | • | • | •, ① | • | | •, ⑥ | •, ⑥ | •, ⑥ | | | | • |
| Harmonie Obtus oblé ostění | • | • | •, ① | • | | •, ⑥ | •, ⑥ | •, ⑥ | | | | • |
| Harmonie Obtus dvupolodrážková oblé ostění | • | • | •, ① | • | | •, ⑥ | •, ⑥ | •, ⑥ | | | | • |
| Latente ostrá | • | • | • | • | | • | • | | • | • | • | |
| Metalik | | | | | | | | | | | | • |
| Skrytá zárubeň SAP 911 bezpolodrážková | | | | • | | | | | | | | • |
| Skrytá zárubeň SAP 916 reverzní | | | | • | | | | | | | | • |

① - dub natur mořený

② - nelze CPL kovolaminát

③ - nelze GLATT Z2, Z3

④ - nelze Ergon

⑤ - nelze reverzní

⑥ - pouze CPL kovolaminát

| Model | Dýha Standard | Dýha Komfort | Dýha Premium | Barva Premium | Barva Komfort | CPL Standard | CPL Komfort | CPL Premium | START | HPL | Karton | Elox hliník |
|---|---------------|--------------|--------------|---------------|---------------|--------------|-------------|-------------|-------|-----|--------|-------------|
| Skrytá zárubeň SAP 910 bezpolodrážková | | | | • | | | | | | | | • |
| Skrytá zárubeň SAP 914 bezpolodrážková Sapglass | | | | • | | | | | | | | • |
| Kovová zárubeň SAP 850 - zazdívací bez regulace - polodrážkové - na čistou podlahu pro dveře ARGOS (projektová) | | | | • | | | | | | | | |
| Kovová zárubeň SAP 851 - zazdívací bez regulace - polodrážková - do podlahy pro dveře ARGOS (projektová) | | | | • | | | | | | | | |
| Kovová zárubeň SAP 860 - zazdívací bez regulace - polodrážková - na čistou podlahu pro dveře ARGOS | | | | • | | | | | | | | |
| Kovová zárubeň SAP 861 - zazdívací bez regulace - polodrážková - do podlahy pro dveře ARGOS | | | | • | | | | | | | | |
| Kovová zárubeň SAP 862 - pro dodatečnou montáž s regulací - polodrážková pro dveře ARGOS | | | | • | | | | | | | | |
| Kovová zárubeň SAP 863 - pro dodatečnou montáž s regulací - bezpolodrážková pro dveře ARGOS | | | | • | | | | | | | | |
| Kovová zárubeň SAP 863 - pro dodatečnou montáž s regulací - polodrážková pro dveře SECURO | | | | • | | | | | | | | |
| Kovová zárubeň SAP 864 - pro dodatečnou montáž bez regulace - polodrážková pro dveře ARGOS | | | | • | | | | | | | | |
| Kovová zárubeň SAP 865 - pro dodatečnou montáž bez regulace - bezpolodrážková pro dveře ARGOS | | | | • | | | | | | | | |
| Kovová zárubeň SAP 865 - pro dodatečnou montáž bez regulace - polodrážková pro dveře SECURO | | | | • | | | | | | | | |
| Kovová zárubeň SAP 866 - pro dodatečnou montáž bez regulace - dvoupolodrážková pro dveře GOLIAS | | | | • | | | | | | | | |
| Kovová zárubeň SAP 868 - pro dodatečnou montáž bez regulace - polodrážková, zapuštěná, pro dveře ARGOS | | | | • | | | | | | | | |
| Kovová zárubeň SAP 869 - pro dodatečnou montáž bez regulace - bezpolodrážková, zapuštěná, pro dveře ARGOS | | | | • | | | | | | | | |
| Kovová zárubeň SAP 869 - pro dodatečnou montáž bez regulace - polodrážková zapuštěná pro dveře SECURO | | | | • | | | | | | | | |
| Kovová zárubeň SAP 870 - pro dodatečnou montáž bez regulace - dvoupolodrážková, zapuštěná, pro dveře GOLIAS | | | | • | | | | | | | | |
| Kovová zárubeň SAP 871 - zazdívací bez regulace - dvoupolodrážková - na čistou podlahu pro dveře GOLIAS | | | | • | | | | | | | | |
| Kovová zárubeň SAP 872 - zazdívací bez regulace - dvoupolodrážková - do podlahy pro dveře GOLIAS | | | | • | | | | | | | | |
| Kovová zárubeň SAP 875 - pro dodatečnou montáž s regulací - bezpolodrážková pro dveře SAPGLASS | | | | • | | | | | | | | |
| Kovová zárubeň SAP 876 - pro dodatečnou montáž bez regulace - bezpolodrážková pro dveře SAPGLASS | | | | • | | | | | | | | |
| Kovová zárubeň SAP 877 - pro dodatečnou montáž bez regulace - bezpolodrážková, zapuštěná, pro dveře SAPGLASS | | | | • | | | | | | | | |
| Kovová zárubeň SAP 878 - zazdívací bez regulace - bezpolodrážková - na čistou podlahu pro dveře ARGOS | | | | • | | | | | | | | |
| Kovová zárubeň SAP 878 - zazdívací bez regulace - polodrážková - na čistou podlahu pro dveře SECURO | | | | • | | | | | | | | |
| Kovová zárubeň SAP 879 - zazdívací bez regulace - bezpolodrážková - do podlahy pro dveře ARGOS | | | | • | | | | | | | | |

① - dub natur mořený

② - nelze CPL kovolaminát

③ - nelze GLATT Z2, Z3

④ - nelze Ergon

⑤ - nelze reverzní

⑥ - pouze CPL kovolaminát

| Model | Dýha Standard | Dýha Komfort | Dýha Premium | Barva Premium | Barva Komfort | CPL Standard | CPL Komfort | CPL Premium | START | HPL | Karton | Elox hliník |
|--|---------------|--------------|--------------|---------------|---------------|--------------|-------------|-------------|-------|-----|--------|-------------|
| Kovová zárubeň SAP 879 - zazdívací bez regulace - polodrážková - do podlahy pro dveře SECURO | | | | • | | | | | | | | |
| Kovová zárubeň SAP 880 - zazdívací bez regulace - bezpolodrážková - na čistou podlahu pro dveře SECURO | | | | • | | | | | | | | |
| Kovová zárubeň SAP 881 - zazdívací bez regulace - bezpolodrážková - do podlahy pro dveře SECURO | | | | • | | | | | | | | |
| Kovová zárubeň SAP 882 - pro dodatečnou montáž s regulací - bezpolodrážková, pro dveře SECURO | | | | • | | | | | | | | |
| Kovová zárubeň SAP 883 - pro dodatečnou montáž bez regulace - bezpolodrážková, pro dveře SECURO | | | | • | | | | | | | | |
| Kovová zárubeň SAP 884 - pro dodatečnou montáž bez regulace - bezpolodrážková, zapuštěná, pro dveře SECURO | | | | • | | | | | | | | |

- ① - dub natur mořený
- ② - nelze CPL kovolaminát
- ③ - nelze GLATT Z2, Z3
- ④ - nelze Ergon
- ⑤ - nelze reverzní
- ⑥ - pouze CPL kovolaminát

ODOLNOSTI

| Model | DPO EI EW 15/30 | Kouřotěsnost | Klima2 | Klima3 | ZVI 27dB | ZVI 32 dB | ZVI 37dB | ZVI 43dB | RC kovové | RC dřevěné | RTG | voděodolnost (CPL, HPL) |
|---|--------------------|--------------|--------|--------|----------|-----------|----------|----------|-----------|------------|-----|----------------------------|
| Normal Praktik základní | | | | | | | | | | | | |
| Normal základní | • | • | • | | • | • | • | | | | | • |
| Normal ostrá | • | • | • | | • | • | • | | | | | • |
| Normal oblé ostění | • | • | • | | • | • | • | | | | | |
| Normal 25 provětrávaná základní | • | • | • | | • | • | • | | | | | • |
| Normal 25 provětrávaná ostrá | • | • | • | | • | • | • | | | | | • |
| Normal 25 provětrávaná oblé ostění | • | • | • | | • | • | • | | | | | |
| Normal rámová | • | • | • | | • | • | • | | | | | • |
| Normal OKZ | | | | | • | • | • | | | | | |
| Normal OKZ ostrá | | | | | • | • | • | | | | | |
| Mini Normal základní | • | • | • | | • | • | • | | | | | • |
| Mini Normal ostrá | • | • | • | | • | • | • | | | | | • |
| Mini Normal oblé ostění | • | • | • | | • | • | • | | | | | |
| Mini Normal dvoupolodrážková základní | | | | | | | | • | | | | |
| Mini Normal dvoupolodrážková ostrá | | | | | | | | • | | | | |
| Mini Normal dvoupolodrážková oblé ostění | | | | | | | | • | | | | |
| Obtus základní | • | • | • | | • | • | • | | | | | • |
| Obtus oblé ostění | • | • | • | | • | • | • | | | | | |
| Obtus 25 provětrávaná základní | • | • | • | | • | • | • | | | | | • |
| Obtus 25 provětrávaná oblé ostění | • | • | • | | • | • | • | | | | | |
| Obtus rámová | • | • | • | | • | • | • | | | | | |
| Obtus OKZ | | | | | • | • | • | | | | | |
| MINI Obtus základní | • | • | • | | • | • | • | | | | | • |
| MINI Obtus oblé ostění | • | • | • | | • | • | • | | | | | |
| MINI Obtus dvoupolodrážková základní | | | | | | | | • | | | | |
| MINI Obtus dvoupolodrážková oblé ostění | | | | | | | | • | | | | |
| Harmonie Normal oblé ostění | • | • | • | | • | • | • | | | | | |
| Harmonie Normal dvoupolodrážková oblé ostění | | | | | | | | • | | | | |
| Harmonie Obtus oblé ostění | • | • | • | | • | • | • | | | | | |
| Harmonie Obtus dvoupolodrážková oblé ostění | | | | | | | | • | | | | |
| Latěné ostrá | | • | • | | • | • | • | • | | | | • |
| Metalik | | | • | • | | | | | | | | • |
| Skrytá zárubeň SAP 911 bezpolodrážková | | | • | • | • | • | | | | | | • |
| Skrytá zárubeň SAP 916 reverzní | | | • | • | | | | | | | | • |
| Skrytá zárubeň SAP 910 bezpolodrážková | • | • | • | • | | | | | | • | | |
| Skrytá zárubeň SAP 914 bezpolodrážková Sapglass | | | | | | | | | | | | |
| Kovová zárubeň SAP 850 - zazdívací bez regulace - polodrážkové - na čistou podlahu pro dveře ARGOS (projektová) | • | • | • | • | • | • | • | | | • | | • |
| Kovová zárubeň SAP 851 - zazdívací bez regulace - polodrážková - do podlahy pro dveře ARGOS (projektová) | • | • | • | • | • | • | • | | | • | | • |
| Kovová zárubeň SAP 860 - zazdívací bez regulace - polodrážková - na čistou podlahu pro dveře ARGOS | • | • | • | • | • | • | • | | | • | | • |
| Kovová zárubeň SAP 861 - zazdívací bez regulace - polodrážková - do podlahy pro dveře ARGOS | • | • | • | • | • | • | • | | | • | | • |
| Kovová zárubeň SAP 862 - pro dodatečnou montáž s regulací - polodrážková pro dveře ARGOS | • | • | • | • | • | • | • | | | • | | • |
| Kovová zárubeň SAP 863 - pro dodatečnou montáž s regulací - bezpolodrážková pro dveře ARGOS | • | • | • | • | • | • | • | | | • | | • |
| Kovová zárubeň SAP 863 - pro dodatečnou montáž s regulací - polodrážková pro dveře SECURO | • | • | • | • | • | • | • | | | • | | • |
| Kovová zárubeň SAP 864 - pro dodatečnou montáž bez regulace - polodrážková pro dveře ARGOS | • | • | • | • | • | • | • | | | • | | • |

| Model | DPO E EW 15/30 | Kouřičnost | Klima2 | Klima3 | ZVI 27dB | ZVI 32 dB | ZVI 37dB | ZVI 43dB | RC kovové | RC dřevěné | RTG | voděodolnost (CPL, HPL) |
|--|-------------------|------------|--------|--------|----------|-----------|----------|----------|-----------|------------|-----|----------------------------|
| Kovová zárubeň SAP 865 - pro dodatečnou montáž bez regulace - bezpolodrážková pro dveře ARGOS | • | • | • | • | • | • | | | | • | | • |
| Kovová zárubeň SAP 865 - pro dodatečnou montáž bez regulace - polodrážková pro dveře SECURO | • | • | • | • | • | • | • | | | • | | |
| Kovová zárubeň SAP 866 - pro dodatečnou montáž bez regulace - dvupolodrážková pro dveře GOLIAS | • | • | • | • | | | | • | | • | | • |
| Kovová zárubeň SAP 868 - pro dodatečnou montáž bez regulace - polodrážková, zapuštěná, pro dveře ARGOS | • | • | • | • | • | • | • | | | • | | • |
| Kovová zárubeň SAP 869 - pro dodatečnou montáž bez regulace - bezpolodrážková, zapuštěná, pro dveře ARGOS | • | • | • | • | • | • | | | | • | | • |
| Kovová zárubeň SAP 869 - pro dodatečnou montáž bez regulace - polodrážková zapuštěná pro dveře SECURO | • | • | • | • | • | • | • | | | • | | • |
| Kovová zárubeň SAP 870 - pro dodatečnou montáž bez regulace - dvupolodrážková, zapuštěná, pro dveře GOLIAS | • | • | • | • | | | | • | | • | | • |
| Kovová zárubeň SAP 871 - zazdívací bez regulace - dvupolodrážková - na čistoupodlahu pro dveře GOLIAS | • | • | • | • | | | | • | | • | | • |
| Kovová zárubeň SAP 872 - zazdívací bez regulace - dvupolodrážková - do podlahy pro dveře GOLIAS | • | • | • | • | | | | • | | • | | • |
| Kovová zárubeň SAP 875 - pro dodatečnou montáž s regulací - bezpolodrážková pro dveře SAPGLASS | | | | | | | | | | | | |
| Kovová zárubeň SAP 876 - pro dodatečnou montáž bez regulace - bezpolodrážková pro dveře SAPGLASS | | | | | | | | | | | | |
| Kovová zárubeň SAP 877 - pro dodatečnou montáž bez regulace - bezpolodrážková, zapuštěná, pro dveře SAPGLASS | | | | | | | | | | | | |
| Kovová zárubeň SAP 878 - zazdívací bez regulace - bezpolodrážková - na čistou podlahu pro dveře ARGOS | • | • | • | • | • | • | | | | • | | • |
| Kovová zárubeň SAP 878 - zazdívací bez regulace - polodrážková - na čistou podlahu pro dveře SECURO | • | • | • | • | • | • | • | | | • | | |
| Kovová zárubeň SAP 879 - zazdívací bez regulace - bezpolodrážková - do podlahy pro dveře ARGOS | • | • | • | • | • | • | | | | • | | • |
| Kovová zárubeň SAP 879 - zazdívací bez regulace - polodrážková - do podlahy pro dveře SECURO | • | • | • | • | • | • | • | | | • | | |
| Kovová zárubeň SAP 880 - zazdívací bez regulace - bezpolodrážková - na čistou podlahu pro dveře SECURO | • | • | • | • | • | • | • | | | • | | |
| Kovová zárubeň SAP 881 - zazdívací bez regulace - bezpolodrážková - do podlahy pro dveře SECURO | • | • | • | • | • | • | • | | | • | | |
| Kovová zárubeň SAP 882 - pro dodatečnou montáž s regulací - bezpolodrážková, pro dveře SECURO | • | • | • | • | • | • | • | | | • | | |
| Kovová zárubeň SAP 883 - pro dodatečnou montáž bez regulace - bezpolodrážková, pro dveře SECURO | • | • | • | • | • | • | • | | | • | | |
| Kovová zárubeň SAP 884 - pro dodatečnou montáž bez regulace - bezpolodrážková, zapuštěná, pro dveře SECURO | • | • | • | • | • | • | • | | | • | | |

SYSTÉMY OTEVÍRÁNÍ

| Model | otočné s polodrážkou | otočné bez polodrážky | reverzní | GLATT Z2 s polodrážkou, bez polodrážky | GLATT Z3 s polodrážkou, bez polodrážky | GLATT Z2, Z3 reverzní | posuvné mezi stěny 100mm | posuvné mezi stěny 130mm | posuvné mezi stěny celosklo | posuvné mezi stěny paralel | posuvné mezi stěny teleskop | na stěnu SMART | na stěnu Minima | na stěnu Ulterior | skládací Compact | lamelové tl. 26mm (skládací, harmonikové) | lamelové tl. 40mm (skládací, harmonikové) | Kyvné | Ergon |
|--|----------------------|-----------------------|----------|--|--|-----------------------|--------------------------|--------------------------|-----------------------------|----------------------------|-----------------------------|----------------|-----------------|-------------------|------------------|---|---|-------|-------|
| Normal Praktik základní | • | • | | | | | | • | | | | ② | | | | | | | |
| Normal základní | • | • | | • | • | | | • | • | • | • | ① | • | • | • | • | • | • | • |
| Normal ostrá | • | • | • | • | • | • | | • | • | • | • | ① | • | • | • | • | • | • | • |
| Normal oblé ostění | • | • | | | | | | | | | | ① | • | • | • | | | • | |
| Normal 25 provětrávaná základní | • | • | | • | • | | | • | • | • | • | ① | • | • | • | • | • | • | • |
| Normal 25 provětrávaná ostrá | • | • | • | • | • | • | | • | • | • | • | ① | • | • | • | • | • | • | • |
| Normal 25 provětrávaná oblé ostění | • | • | | | | | | | | | | ① | • | • | • | | | • | |
| Normal rámová | • | • | • | | | | | | | | | ③ | | | | | | • | |
| Normal OKZ | • | | | | | | | | | | | ③ | | | | • | | | |
| Normal OKZ ostrá | • | | | | | | | | | | | ③ | | | | • | | | |
| Mini Normal základní | • | • | | • | • | | | • | • | • | • | | | | • | | | • | • |
| Mini Normal ostrá | • | • | • | • | • | • | | • | • | • | • | | | | • | | | • | • |
| Mini Normal oblé ostění | • | • | | | | | | | | | | | | | • | | | • | |
| Mini Normal dvoupolodrážková základní | • | | | | | | | | | | | | | | | | | | |
| Mini Normal dvoupolodrážková ostrá | • | | | | | | | | | | | | | | | | | | |
| Mini Normal dvoupolodrážková oblé ostění | • | | | | | | | | | | | | | | | | | | |
| Obtus základní | • | • | • | • | • | • | | • | • | • | • | ① | • | • | • | • | • | • | • |
| Obtus oblé ostění | • | • | | | | | | | | | | ① | • | • | • | | | • | |
| Obtus 25 provětrávaná základní | • | • | • | • | • | • | | • | • | • | • | ① | • | • | • | • | • | • | • |
| Obtus 25 provětrávaná oblé ostění | • | • | | | | | | | | | | ① | • | • | • | | | • | |
| Obtus rámová | • | • | • | | | | | | | | | ③ | | | | | | • | |
| Obtus OKZ | • | | | | | | | | | | | ③ | | | | • | | | |
| MINI Obtus základní | • | • | • | • | • | • | | • | • | • | • | | | | • | | | • | • |
| MINI Obtus oblé ostění | • | • | | | | | | | | | | | | | • | | | • | |
| MINI Obtus dvoupolodrážková základní | • | | | | | | | | | | | | | | | | | | |
| MINI Obtus dvoupolodrážková oblé ostění | • | | | | | | | | | | | | | | | | | | |
| Harmonie Normal oblé ostění | • | • | | | | | | • | • | • | • | | | | • | | | • | • |
| Harmonie Normal dvoupolodrážková oblé ostění | • | | | | | | | | | | | | | | | | | | |
| Harmonie Obtus oblé ostění | • | • | | | | | | • | • | • | • | ③ | | | • | | | • | • |
| Harmonie Obtus dvoupolodrážková oblé ostění | • | | | | | | | | | | | | | | | | | | |

① - na stěnu; na stěnu FIX; do otvoru FIX

② - pouze na stěnu

③ - na stěnu; na stěnu FIX

| Model | otočné s polodrážkou | otočné bez polodrážky | reverzní | GLATT Z2 s polidrážkou, bez polodrážky | GLATT Z3 s polidrážkou, bez polodrážky | GLATT Z2, Z3 reverzní | posuvné mezi stěny 100mm | posuvné mezi stěny 130mm | posuvné mezi stěny celosklo | posuvné mezi stěny paralel | posuvné mezi stěny teleskop | na stěnu SMART | na stěnu Minima | na stěnu Ulterior | skládací Compact | lamelové tl. 26mm (skládací, harmonikové) | lamelové tl. 40mm (skládací, harmonikové) | Kyvné | Ergon |
|---|----------------------|-----------------------|----------|--|--|-----------------------|--------------------------|--------------------------|-----------------------------|----------------------------|-----------------------------|----------------|-----------------|-------------------|------------------|---|---|-------|-------|
| Latente ostrá | • | • | • | | | | | • | • | | | | | | | | | • | |
| Metalik | | • | | | | | | | | | | | | | | | | | |
| Skrytá zárubeň SAP 911 bezpolodrážková | | • | | | | | | | | | | | | | | | | | |
| Skrytá zárubeň SAP 916 reverzní | | | • | | | | | | | | | | | | | | | | |
| Skrytá zárubeň SAP 910 bezpolodrážková | | • | | | | | | | | | | | | | | | | | |
| Skrytá zárubeň SAP 914 bezpolodrážková Sapglass | | • | | | | | | | | | | | | | | | | | |
| Kovová zárubeň SAP 850 - zazdívací bez regulace - polodrážková - na čistou podlahu pro dveře ARGOS (projektová) | • | | | | | | | | | | | | | | | | | | |
| Kovová zárubeň SAP 851 - zazdívací bez regulace - polodrážková - do podlahy pro dveře ARGOS (projektová) | • | | | | | | | | | | | | | | | | | | |
| Kovová zárubeň SAP 860 - zazdívací bez regulace - polodrážková - na čistou podlahu pro dveře ARGOS | • | | | | | | | | | | | | | | | | | | |
| Kovová zárubeň SAP 861 - zazdívací bez regulace - polodrážková - do podlahy pro dveře ARGOS | • | | | | | | | | | | | | | | | | | | |
| Kovová zárubeň SAP 862 - pro dodatečnou montáž s regulací - polodrážková pro dveře ARGOS | • | | | | | | | | | | | | | | | | | | |
| Kovová zárubeň SAP 863 - pro dodatečnou montáž s regulací - bezpolodrážková pro dveře ARGOS | | • | | | | | | | | | | | | | | | | | |
| Kovová zárubeň SAP 863 - pro dodatečnou montáž s regulací - polodrážková pro dveře SECURO | | | | | | | | | | | | | | | | | | | |
| Kovová zárubeň SAP 864 - pro dodatečnou montáž bez regulace - polodrážková pro dveře ARGOS | • | | | | | | | | | | | | | | | | | | |
| Kovová zárubeň SAP 865 - pro dodatečnou montáž bez regulace - bezpolodrážková pro dveře ARGOS | | • | | | | | | | | | | | | | | | | | |
| Kovová zárubeň SAP 865 - pro dodatečnou montáž bez regulace - polodrážková pro dveře SECURO | • | | | | | | | | | | | | | | | | | | |
| Kovová zárubeň SAP 866 - pro dodatečnou montáž bez regulace - dvoupolodrážková pro dveře GOLIAS | • | | | | | | | | | | | | | | | | | | |
| Kovová zárubeň SAP 868 - pro dodatečnou montáž bez regulace - polodrážková, zapuštěná, pro dveře ARGOS | • | | | | | | | | | | | | | | | | | | |
| Kovová zárubeň SAP 869 - pro dodatečnou montáž bez regulace - bezpolodrážková, zapuštěná, pro dveře ARGOS | | • | | | | | | | | | | | | | | | | | |

① - na stěnu; na stěnu FIX; do otvoru FIX

② - pouze na stěnu

③ - na stěnu; na stěnu FIX

| Model | otočné s polodrážkou | otočné bez polodrážky | revertzní | GLATT Z2 s polidrážkou, bez polodrážky | GLATT Z3 s polidrážkou, bez polodrážky | GLATT Z2, Z3 revertzní | posuvné mezi stěny 100mm | posuvné mezi stěny 130mm | posuvné mezi stěny celosklo | posuvné mezi stěny paralel | posuvné mezi stěny teleskop | na stěnu SMART | na stěnu Minima | na stěnu Ulterior | skládací Compact | lamelové tl. 26mm (skládací, harmonikové) | lamelové tl. 40mm (skládací, harmonikové) | Kyvné | Ergon |
|--|----------------------|-----------------------|-----------|--|--|------------------------|--------------------------|--------------------------|-----------------------------|----------------------------|-----------------------------|----------------|-----------------|-------------------|------------------|---|---|-------|-------|
| Kovová zárubeň SAP 869 - pro dodatečnou montáž bez regulace - polodrážková zapuštěná pro dveře SECURO | • | | | | | | | | | | | | | | | | | | |
| Kovová zárubeň SAP 870 - pro dodatečnou montáž bez regulace - dvoupolodrážková, zapuštěná, pro dveře GOLIAS | • | | | | | | | | | | | | | | | | | | |
| Kovová zárubeň SAP 871 - zazdívací bez regulace - dvoupolodrážková - na čistoupodlahu pro dveře GOLIAS | • | | | | | | | | | | | | | | | | | | |
| Kovová zárubeň SAP 872 - zazdívací bez regulace - dvoupolodrážková - do podlahy pro dveře GOLIAS | • | | | | | | | | | | | | | | | | | | |
| Kovová zárubeň SAP 875 - pro dodatečnou montáž s regulací - bezpolodrážková pro dveře SAPGLASS | | • | | | | | | | | | | | | | | | | | |
| Kovová zárubeň SAP 876 - pro dodatečnou montáž bez regulace - bezpolodrážková pro dveře SAPGLASS | | • | | | | | | | | | | | | | | | | | |
| Kovová zárubeň SAP 877 - pro dodatečnou montáž bez regulace - bezpolodrážková, zapuštěná, pro dveře SAPGLASS | | • | | | | | | | | | | | | | | | | | |
| Kovová zárubeň SAP 878 - zazdívací bez regulace - bezpolodrážková - na čistou podlahu pro dveře ARGOS | | • | | | | | | | | | | | | | | | | | |
| Kovová zárubeň SAP 878 - zazdívací bez regulace - polodrážková - na čistou podlahu pro dveře SECURO | • | | | | | | | | | | | | | | | | | | |
| Kovová zárubeň SAP 879 - zazdívací bez regulace - bezpolodrážková - do podlahy pro dveře ARGOS | | • | | | | | | | | | | | | | | | | | |
| Kovová zárubeň SAP 879 - zazdívací bez regulace - polodrážková - do podlahy pro dveře SECURO | • | | | | | | | | | | | | | | | | | | |
| Kovová zárubeň SAP 880 - zazdívací bez regulace - bezpolodrážková - na čistou podlahu pro dveře SECURO | | • | | | | | | | | | | | | | | | | | |
| Kovová zárubeň SAP 881 - zazdívací bez regulace - bezpolodrážková - do podlahy pro dveře SECURO | | • | | | | | | | | | | | | | | | | | |
| Kovová zárubeň SAP 882 - pro dodatečnou montáž s regulací - bezpolodrážková, pro dveře SECURO | | • | | | | | | | | | | | | | | | | | |
| Kovová zárubeň SAP 883 - pro dodatečnou montáž bez regulace - bezpolodrážková, pro dveře SECURO | | • | | | | | | | | | | | | | | | | | |
| Kovová zárubeň SAP 884 - pro dodatečnou montáž bez regulace - bezpolodrážková, zapuštěná, pro dveře SECURO | | • | | | | | | | | | | | | | | | | | |

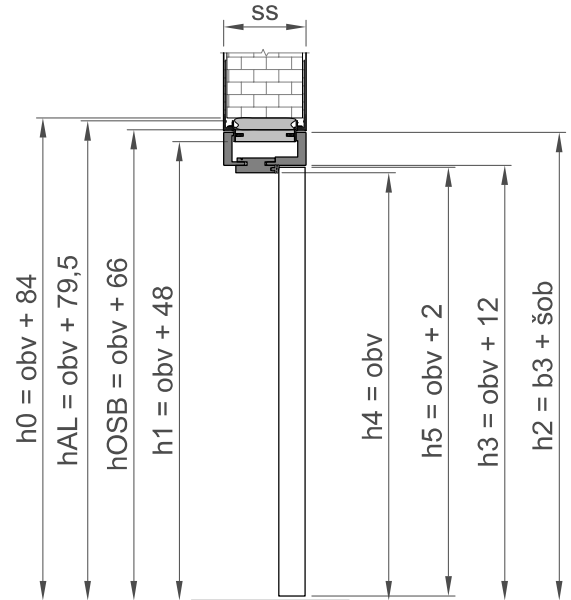
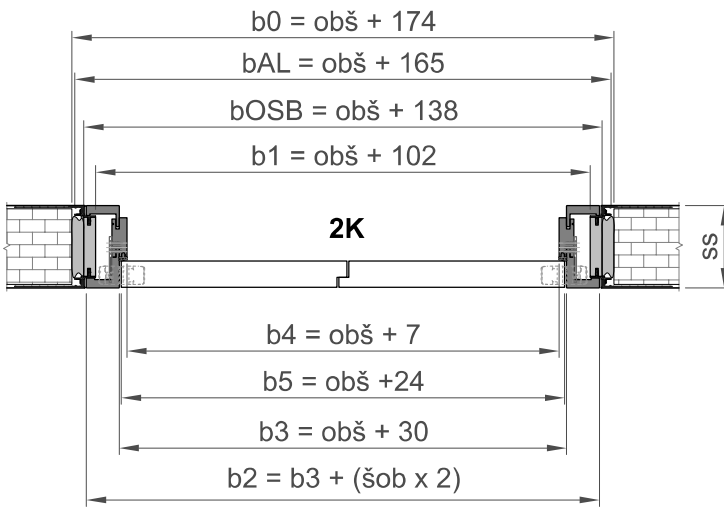
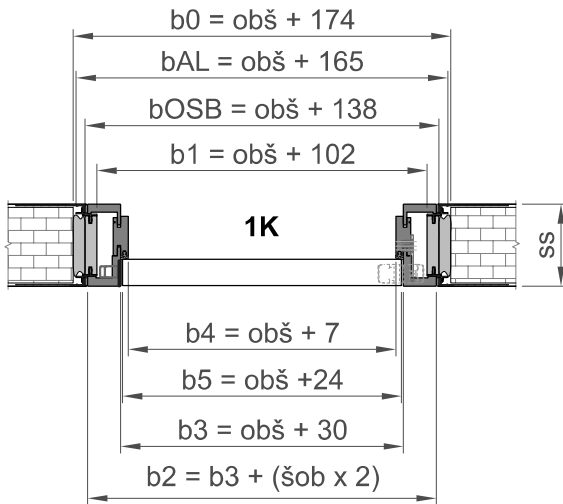
① - na stěnu; na stěnu FIX; do otvoru FIX

② - pouze na stěnu

③ - na stěnu; na stěnu FIX

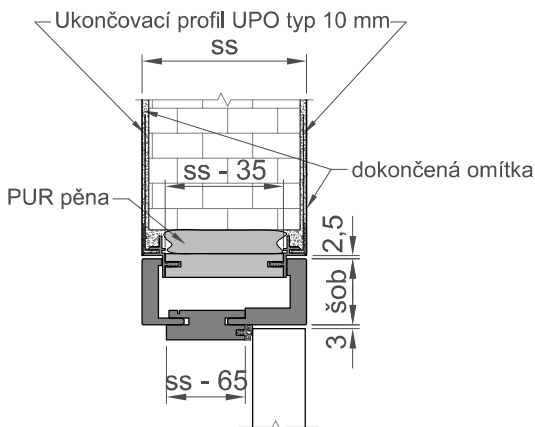
Kontrazárubeň pro zárubeň LATENTE®

Objednáací šířka a výška kontrazárubně je shodná s objednáací šířkou a výškou zárubně LATENTE.
Kontrazárubeň se vyrábí pro sílu stěny 100-600 mm (po 5 mm).

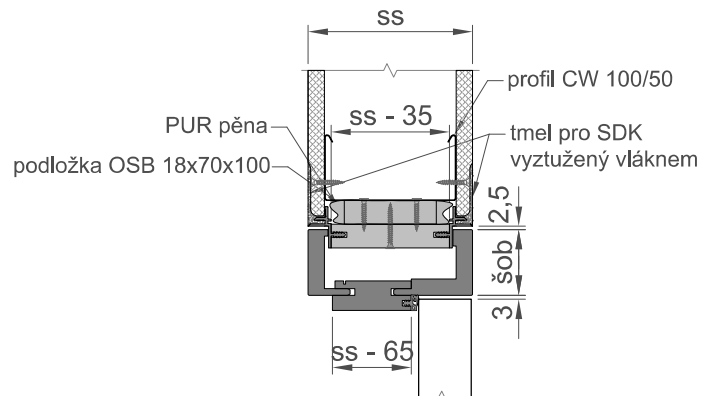


- b0 - šířka stavebního otvoru (pro SDK mezi CW profily)
- b1 - průchozí šířka kontrazárubně
- b2 - vnější šířka zárubně
- b3 - šířka zárubně v polodrážce
- b4 - průchozí šířka zárubně
- b5 - šířka křídla
- bAL - celková délka AL profilu v nadpraží
- bOSB - vnější šířka kontrazárubně (OSB)
- h0 - výška stavebního otvoru (pro SDK k CW profilu)
- h1 - průchozí výška kontrazárubně
- h2 - vnější výška zárubně
- h3 - výška zárubně v polodrážce
- h4 - průchozí výška zárubně
- h5 - výška křídla
- hAL - celková délka AL profilu stojky
- hOSB - vnější výška kontrazárubně (OSB)
- obš - objednáací šířka
- obv - objednáací výška
- ss - tloušťka dokončené stěny
- šob - šířka obložky

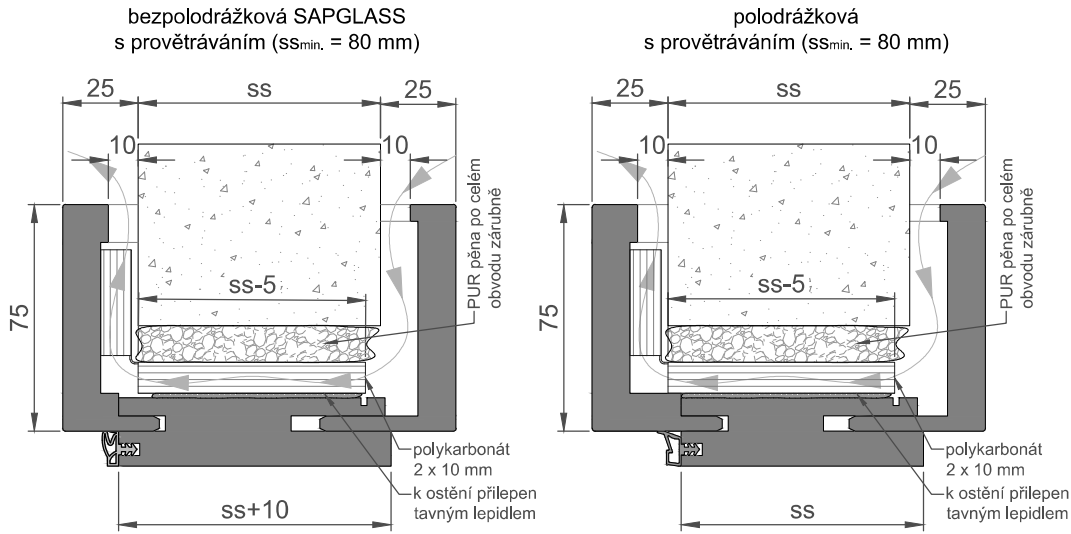
Osazení kontrazárubně - zdivo



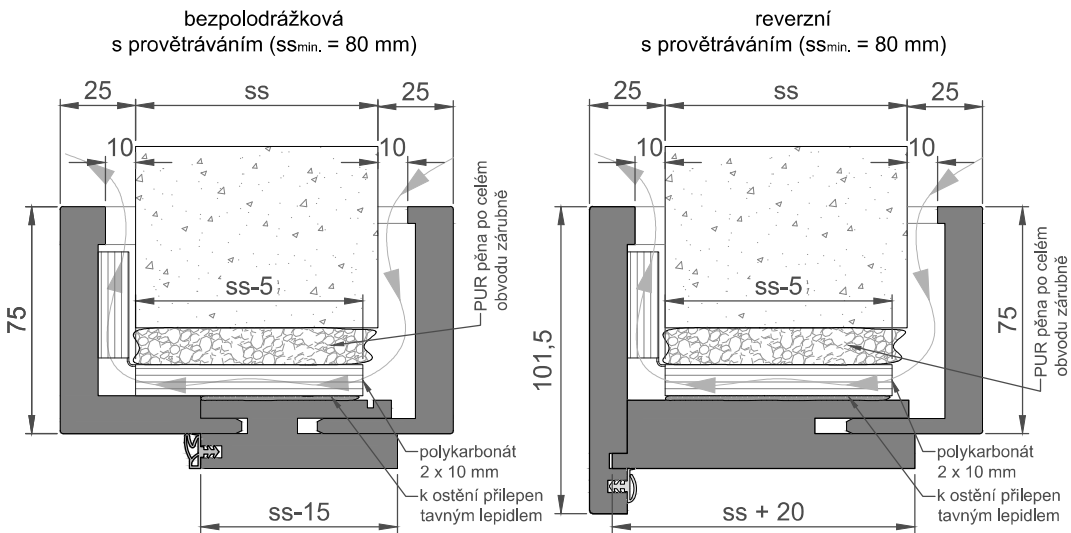
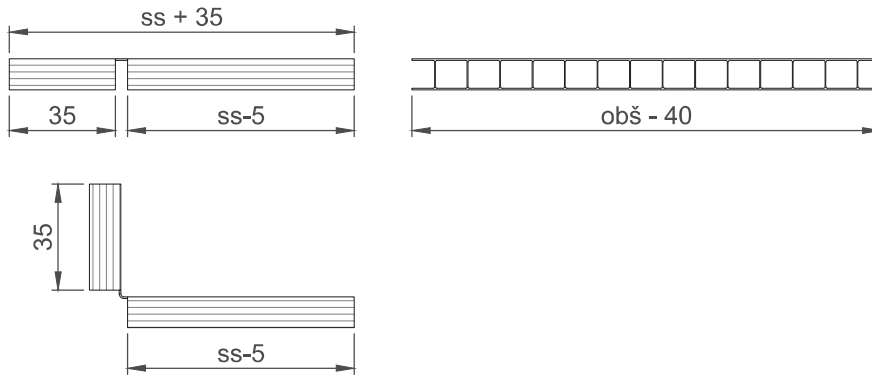
Osazení kontrazárubně - SDK



Zárubeň s provětráváním



rozměry polykarbonátu 2 x 10



| | | | | | | |
|----------------------------|-----|-----|-----|-----|------|------|
| obš (mm) | 600 | 700 | 800 | 900 | 1000 | 1100 |
| průduch (cm ²) | 50 | 59 | 68 | 77 | 86 | 95 |

výška STO = obv + 50
 výška STO min. = obv + 45
 polykarbonát 2x10 mm šířka = obš - 40
 polykarbonát 2x10 mm délka = ss + 35
 průduch (cm²) = (obš - 4) x 0,895

Zárubeň OKZ půlobklad

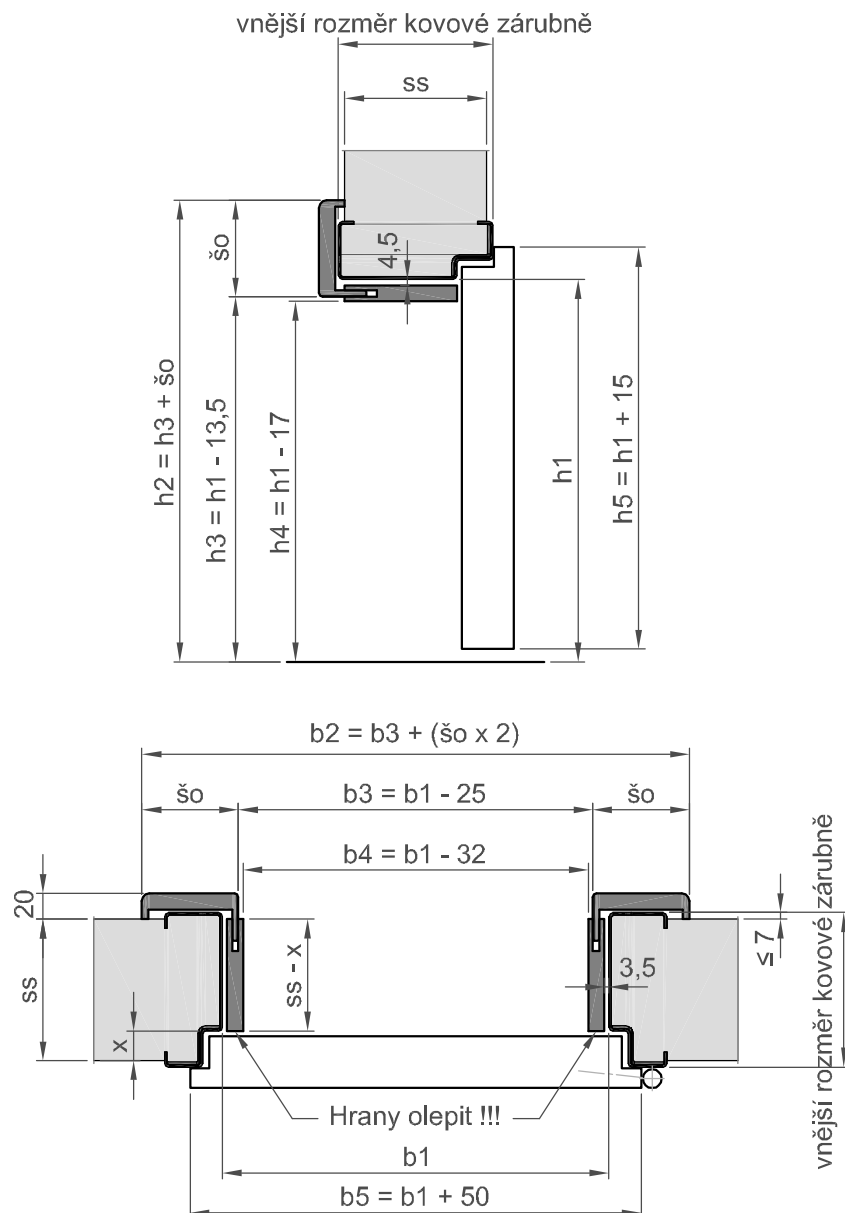
ČÁSTEČNÝ OBKLAD KOVOVÉ ZÁRUBNĚ

PŮLOBKLAD KOVOVÉ ZÁRUBNĚ S TĚSNĚNÍM

Výpočet čisté šíře ostění = $ss - x$

Půlobklad kovové zárubně bez těsnění

V KFG se objednává síla stěny = čistá míra ostění !!!



b_1 - průchozí šířka kovové zárubně

h_1 - průchozí výška kovové zárubně

ss - síla stěny

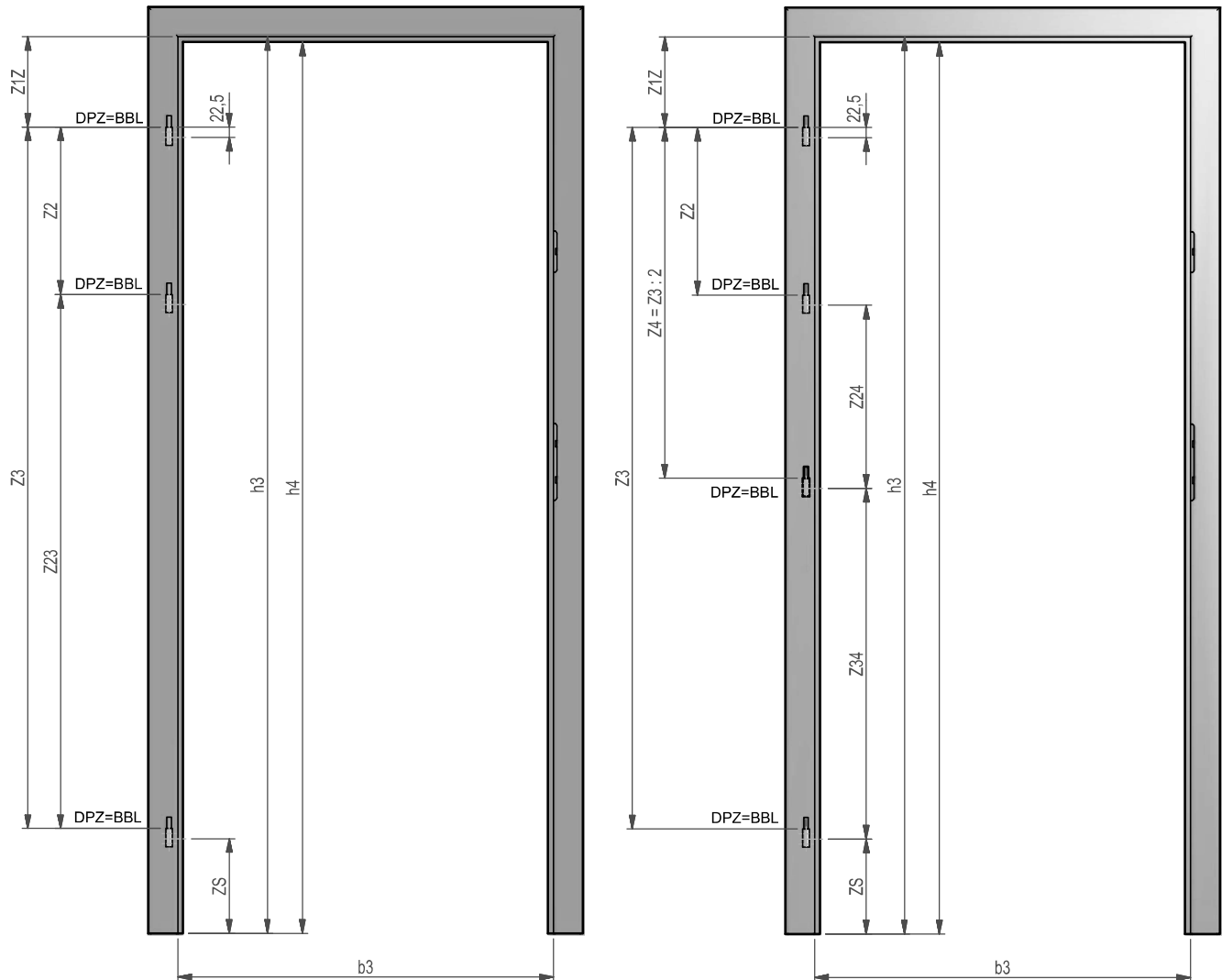
x - rozměr od závěsové plochy stěny k polodrážce kovové zárubně

šířka ostění = $ss - x$

šířka obložky šo = 75 mm, 95 mm

Obecné rozmístění závěsů a protiplechů

ZÁVĚSY DO STANDARDNÍHO DRŽÁKU PRO DVEŘE S POLODRÁŽKOU



Tabulka platí pro standardní výšku dle normy (1970 mm)

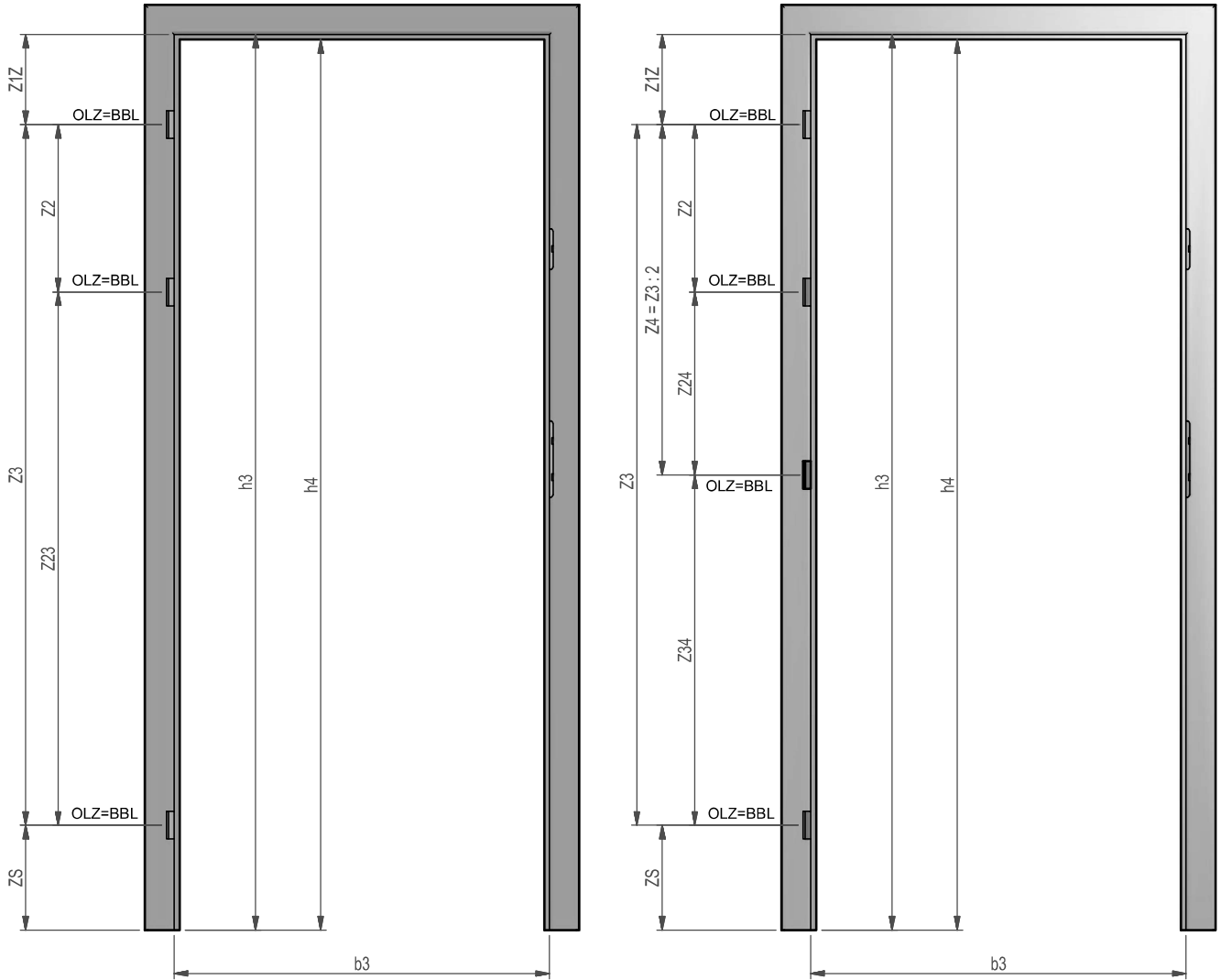
| | Norma | h3 | h4 | Z1Z | Z2 | Z3 | Z23 | ZS |
|------------|-------|------|------|-----|-----|------|------|-------|
| 2-3 závěsy | CZ | 1982 | 1970 | 200 | 370 | 1550 | 1180 | 209,5 |

Tabulka platí pro maximální výšku

| | Norma | h3 | h4 | Z1Z | Z2 | Z3 | Z4 | Z24 | Z34 | ZS |
|----------|-------|------|------|-----|-----|------|------|-----|------|-------|
| 4 závěsy | CZ | 2727 | 2715 | 200 | 370 | 2280 | 1140 | 770 | 1140 | 224,5 |

Poptávku se 4 závěsy pošlete na obchodní oddělení Sapeli.

ZÁVĚSY OSTATNÍ PRO DVEŘE S POLODRÁŽKOU



Tabulka platí pro standardní výšku dle normy (1970 mm)

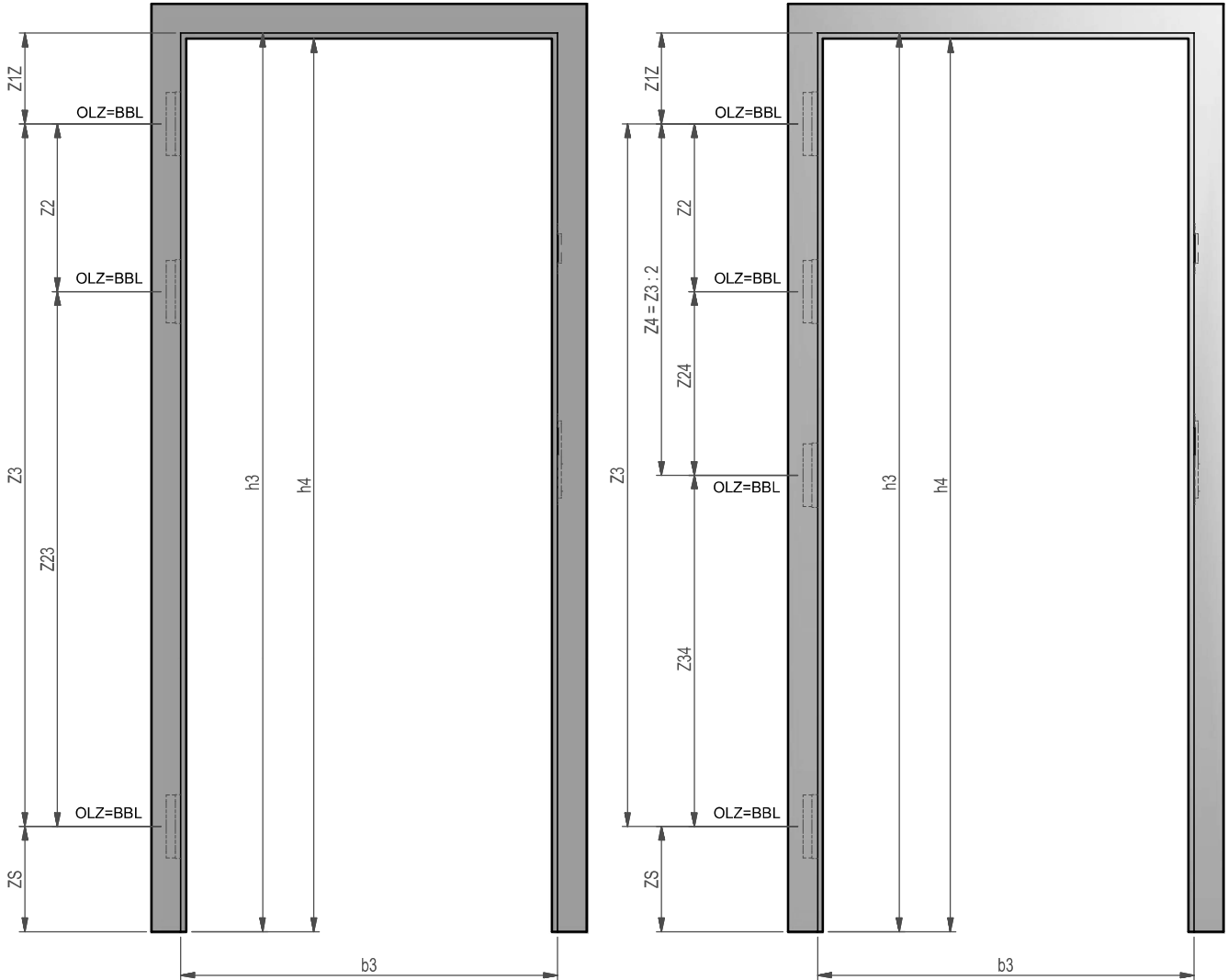
| | Norma | h3 | h4 | Z1Z | Z2 | Z3 | Z23 | ZS |
|------------|-------|------|------|-----|-----|------|------|-----|
| 2-3 závěsy | CZ | 1982 | 1970 | 200 | 370 | 1550 | 1180 | 232 |

Tabulka platí pro maximální výšku

| | Norma | h3 | h4 | Z1Z | Z2 | Z3 | Z4 | Z24 | Z34 | ZS |
|----------|-------|------|------|-----|-----|------|------|-----|------|-----|
| 4 závěsy | CZ | 2727 | 2715 | 200 | 370 | 2280 | 1140 | 770 | 1140 | 247 |

Poptávku se 4 závěsy pošlete na obchodní oddělení Sapeli.

ZÁVĚSY PRO DVEŘE BEZPOLODRÁŽKOVÉ



Tabulka platí pro standardní výšku dle normy (1970 mm)

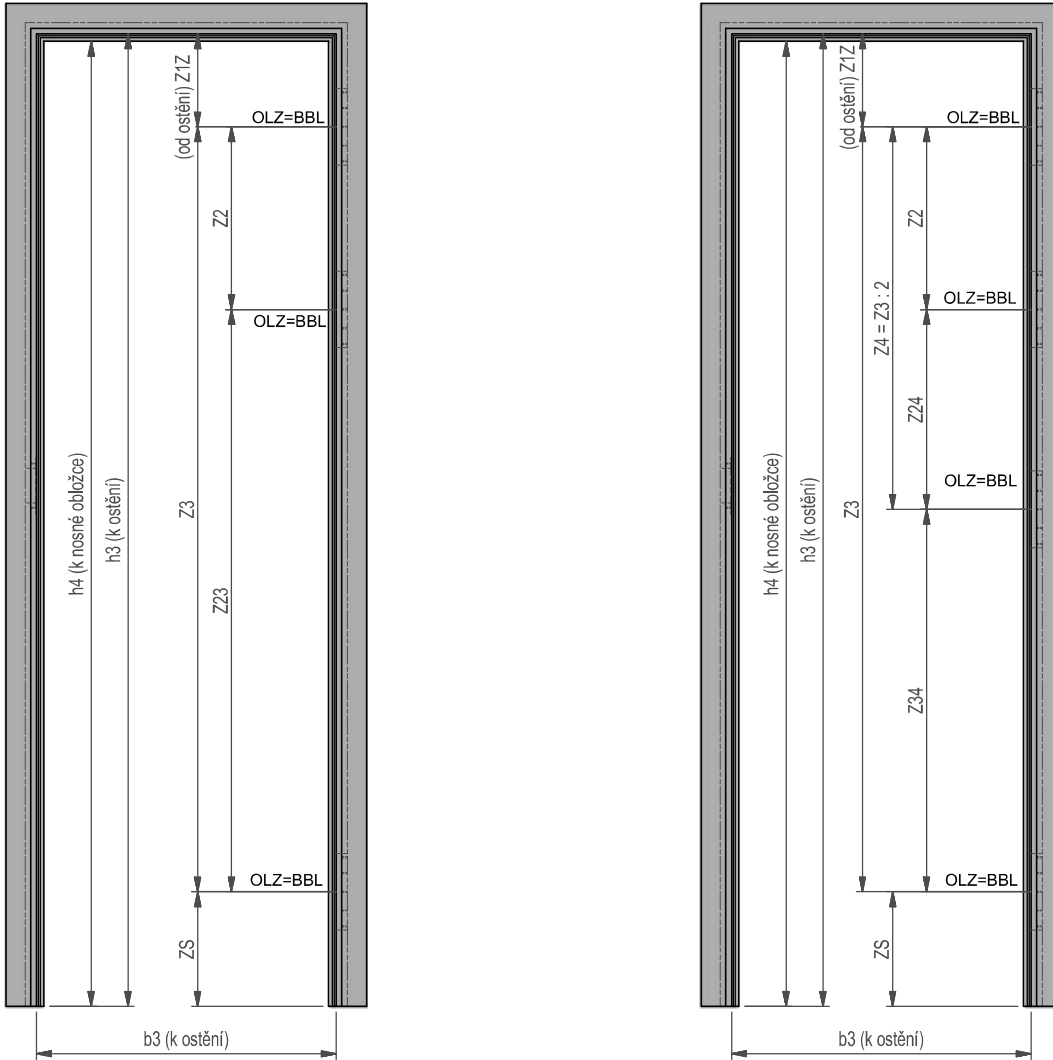
| | Norma | h3 | h4 | Z1Z | Z2 | Z3 | Z23 | ZS |
|------------|-------|------|------|-----|-----|------|------|-----|
| 2-3 závěsy | CZ | 1982 | 1970 | 200 | 370 | 1550 | 1180 | 232 |

Tabulka platí pro maximální výšku

| | Norma | h3 | h4 | Z1Z | Z2 | Z3 | Z4 | Z24 | Z34 | ZS |
|----------|-------|------|------|-----|-----|------|------|-----|------|-----|
| 4 závěsy | CZ | 2737 | 2725 | 200 | 370 | 2280 | 1140 | 770 | 1140 | 257 |

Poptávku se 4 závěsy posílejte na obchodní oddělení Sapeli.

ZÁVĚSY PRO DVEŘE REVERZNÍ



Tabulka platí pro standardní výšku dle normy (1970 mm)

| | Norma | h3 | h4 | Z1Z | Z2 | Z3 | Z23 | ZS |
|------------|-------|------|------|-----|-----|------|------|-----|
| 2-3 závěsy | CZ | 1970 | 1955 | 188 | 370 | 1550 | 1180 | 232 |

Tabulka platí pro maximální výšku

| | Norma | h3 | h4 | Z1Z | Z2 | Z3 | Z4 | Z24 | Z34 | ZS |
|----------|-------|------|------|-----|-----|------|------|-----|------|-----|
| 4 závěsy | CZ | 2755 | 2740 | 188 | 370 | 2280 | 1140 | 770 | 1140 | 287 |

Poptávku se 4 závěsy pošlete na obchodní oddělení Sapeli.

Zárubňové těsnění a pásky

STANDARDNÍ BARVY TĚSNĚNÍ DO ZÁRUBNÍ DLE POUZDŘÍ

BĚŽOVÁ

| | | |
|---------------------------|--------------------------------|----------------------|
| dýha buk (DBK) | CPL borovice bílá (CH7) | CPL buk (CK7) |
| dýha břiza (DBR) | CPL dub Sherwood (CDS) | CPL dub (CD7) |
| dýha dub americký (DDB) | CPL dub Halifax přírodní (CSG) | CPL jasan (CSJ) |
| dýha dub trémový (DDT) | CPL dub skandinávský (CSN) | CPL dub šedý (CSU) |
| dýha javor americký (DJA) | CPL jasan Luagno (CJL) | CPL dub sukátý (CDU) |
| dýha jasan (DJS) | | |
| dýha dub natur (DND) | | START buk (TK7) |
| dýha smrk trémový (DST) | | START dub (TD7) |
| dýha olše (DOL) | | |
| dýha dub řezaný (DRD) | | |
| dýha dub sukátý (DSD) | | |

HNĚDÁ

| | | |
|----------------------------|------------------------------|---|
| dýha ořech natur (DNO) | CPL ořech (CSO) | HPL ořech (H3711-ST9) |
| dýha ořech americký (DOE) | CPL wenge (CSW) | HPL wenge (H1199-ST12) |
| dýha ořech sukátý (DSO) | CPL jasan mořený hnědý (CJM) | HPL plech rez (RO49-ROCHE) |
| dýha třešeň americká (DTR) | | HPL dub Sherman koňakově hnědý (H1344-ST32) |
| | START ořech (TOR) | |

BÍLÁ

| | | | | |
|--------------------------|----------|-----------------------------|----------------------------|---|
| barva Komfort bílá (BUS) | RAL 9001 | CPL bílá hladká (CB7) | START bílá (BUV) | HPL prémiové bílá probarevné (W1001-PG) |
| barva Premium bílá (BRL) | RAL 9003 | CPL dub arktický bílý (CDA) | karton (PKA) | HPL prémiové bílá (W1000-PM) |
| | RAL 9010 | CPL beton bílý (CBB) | HPL bílá perla (W1000-ST2) | HPL alpská bílá probarvené (W1101-PT) |
| | RAL 9016 | CPL bílá perla (CBE) | HPL beton bílý (F649-ST16) | HPL alpská bílá (W1100-PM) |
| | | CPL bílá pór (CBO) | | |
| | | CPL Fragment bílý (CFB) | | |

ŠEDÁ (u zárubně reverzní je těsnění číré)

| | | |
|----------------------|----------------------|---------------------------------|
| CPL šedá (CSE) | CPL šedá U788 (C88) | HPL kámen láva (P120-ROCHE) |
| CPL kovolaminát | CPL dub zimní (CDZ) | HPL kámen břidlice (S049-ROCHE) |
| CPL dub běžový (CDE) | CPL beton šedý (CBS) | HPL beton (T006-ROCHE) |

ČERNÁ

| | | |
|-----------------------------|---------------------------------|----------|
| CPL černá grafit U961 (C61) | HPL černá grafit (U961-ST2) | RAL 5004 |
| CPL wenge (CSW) | HPL černá probarvené (U9991-PT) | RAL 6015 |
| | HPL černá (U999-PM) | RAL 7021 |
| | HPL wenge (H1199-ST12) | RAL 8019 |
| | HPL černá U999-PG) | RAL 8022 |
| | CPL ořech královský černý (COK) | RAL 9004 |
| | | RAL 9005 |
| | | RAL 9011 |
| | | RAL 9017 |

Když není uvedeno jinak, je těsnění osazováno dle uvedené tabulky.
U všech povrchů, které nejsou definovány v tabulce je standardně šedé těsnění (u zárubně reverzní číré).
Zákazník má možnost si definovat barvu těsnění dle svých představ v KS (v KFG).

STANDARDNÍ BARVY TĚSNĚNÍ DO ZÁRUBNÍ DLE POUZDŘÍ - MOŘENÍ, OLEJ

BĚŽOVÁ

| | | | | | |
|------------------|-------------|-----------|---------------|-----------------|----------|
| Olej Clear | Olej Oyster | Olej Pure | SHY00013 | SHH00016 | SHH04772 |
| Olej Dark Oak | | | SHY00014 | SHG00024 | SHH00046 |
| Olej Super White | | | Bílá SHC09181 | Běžová SHC06948 | |

HNĚDÁ

| | | | | |
|----------------|----------|------------------------|----------|----------|
| Olej Charcoal | SHH00005 | SHH00021 | SHH00031 | SHH00036 |
| Olej Chocolate | SHH00018 | SHH00029 | SHH00032 | SHH00047 |
| | SHH00007 | Světle hnědá SHH 07475 | SHH00033 | |

BÍLÁ

Olej Nordic White

ŠEDÁ (u zárubně reverzní je těsnění čiré)

| | | |
|-----------------|----------|-------------|
| Olej Sky Grey | SHC00009 | Moření Atyp |
| Olej State Grey | | olej Atyp |

ČERNÁ

SHC04779 Tmavě hnědá SHH08932 Tmavě šedá SHC07349

Když není uvedeno jinak, je těsnění osazováno dle uvedené tabulky. Zákazník má možnost si definovat barvu těsnění dle svých představ v KS (v KFG).

STANDARDNÍ BARVY LEPICÍCH PÁSEK POD LIŠTY A ZASKLÍVACÍ RÁMEČKY DO DVEŘÍ A ZÁRUBNÍ DLE POUZDŘÍ

BÍLÁ

barva Komfort bílá (BUS)

barva Premium bílá (BRL)

CPL bílá hladká (CB7)

CPL bílá perla (CBE)

CPL bílá pór (CBO)

CPL dub arktický bílý (CDA)

CPL beton bílý (CBB)

RAL 9001

RAL 9003

RAL 9010

RAL 9016

Akrylát bílá mat (GBM)

karton (PKA)

START bílá (BUV)

HPL dub Gladstone bílý (H3335-ST28)

HPL bílá perla (W1000-ST2)

HPL beton bílý (F649-ST16)

HPL prémiově bílá (W1000-PM)

HPL prémiově bílá probarvené (W1001-PG)

HPL alpská bílá (W1100-PM)

HPL alpská bílá probarvené (W1101-PT)

Olej Super White

Olej Nordic White

ČERNÁ

všechny ostatní povrchy

Kovové zárubně

TYPY KOVOVÝCH ZÁRUBNÍ

Principiálně se zárubně dělí na **standardní -S, bezpečnostní (RC3) -RC3, bezpečnostní (RC2) -RC2.**

Typy -RC3 jsou použitelné pro odolnost bezpečnostní SAPELI RC3 + všechny kombinace odolností s RC3.

Typy -RC2 jsou použitelné pro odolnost bezpečnostní SAPELI RC2 + všechny kombinace odolností s RC2.

Typy -S jsou použitelné pro všechny ostatní odolnosti a jejich kombinace, tzn. bez bezpečnostní odolnosti.

Do zárubně - RC3 lze osadit dveře RC3, RC2 nebo i dveře bez RC odolnosti.

1) Kovové zárubně pro dveře GOLIAS, tl. 68 mm s dvojitou polodrážkou

SAP 871-S, SAP 871-RC2, SAP 871-RC3 – jednodílná, zazdívací, na čistou podlahu

SAP 872-S, SAP 872-RC2, SAP 872-RC3 – jednodílná, zazdívací, do podlahy

SAP 866-S, SAP 866-RC2, SAP 866-RC3 – dvoudílná, pro dodatečnou montáž, bez regulace

SAP 870-S, SAP 870-RC2, SAP 870-RC3 – dvoudílná, pro dodatečnou montáž, bez regulace, zapuštěná

2) Kovové zárubně pro dveře SECURO, tl. 57 mm s polodrážkou

SAP 878-S, SAP 878-RC2, SAP 878-RC3 – jednodílná, zazdívací, na čistou podlahu

SAP 879-S, SAP 879-RC2, SAP 879-RC3 – jednodílná, zazdívací, do podlahy

SAP 863-S, SAP 863-RC2, SAP 863-RC3 – dvoudílná, pro dodatečnou montáž, s regulací

SAP 865-S, SAP 865-RC2, SAP 865-RC3 – dvoudílná, pro dodatečnou montáž, bez regulace

SAP 869-S, SAP 869-RC2, SAP 869-RC3 – dvoudílná, pro dodatečnou montáž, bez regulace, zapuštěná

3) Kovové zárubně pro dveře SECURO, tl. 57 mm bez polodrážky

SAP 880-S, SAP 880-RC2, SAP 880-RC3 – jednodílná, zazdívací, na čistou podlahu

SAP 881-S, SAP 881-RC2, SAP 881-RC3 – jednodílná, zazdívací, do podlahy

SAP 882-S, SAP 882-RC2, SAP 882-RC3 – dvoudílná, pro dodatečnou montáž, s regulací

SAP 883-S, SAP 883-RC2, SAP 883-RC3 – dvoudílná, pro dodatečnou montáž, bez regulace

SAP 884-S, SAP 884-RC2, SAP 884-RC3 – dvoudílná, pro dodatečnou montáž, bez regulace, zapuštěná

4) Kovové zárubně pro dveře ARGOS, tl. 40 mm s polodrážkou

SAP 850-S, SAP 850-RC2, SAP 850-RC3 – jednodílná, zazdívací, na čistou podlahu

SAP 851-S, SAP 851-RC2, SAP 851-RC3 – jednodílná, zazdívací, do podlahy

SAP 860-S, SAP 860-RC2, SAP 860-RC3 – jednodílná, zazdívací, na čistou podlahu

SAP 861-S, SAP 861-RC2, SAP 861-RC3 – jednodílná, zazdívací, do podlahy

SAP 862-S, SAP 862-RC2, SAP 862-RC3 – dvoudílná, pro dodatečnou montáž, s regulací

SAP 864-S, SAP 864-RC2, SAP 864-RC3 – dvoudílná, pro dodatečnou montáž, bez regulace

SAP 868-S, SAP 868-RC2, SAP 868-RC3 – dvoudílná, pro dodatečnou montáž, bez regulace, zapuštěná

5) Kovové zárubně pro dveře ARGOS, tl. 40 mm bez polodrážky

SAP 878-S, SAP 878-RC2 – jednodílná, zazdívací, na čistou podlahu

SAP 879-S, SAP 879-RC2 – jednodílná, zazdívací, do podlahy

SAP 863-S, SAP 863-RC2 – dvoudílná, pro dodatečnou montáž, s regulací

SAP 865-S, SAP 865-RC2 – dvoudílná, pro dodatečnou montáž, bez regulace

SAP 869-S, SAP 869-RC2 – dvoudílná, pro dodatečnou montáž, bez regulace, zapuštěná

6) Kovové zárubně pro dveře SAPGLAS, bez polodrážky

SAP 875-S – dvoudílná, pro dodatečnou montáž, s regulací

SAP 876-S – dvoudílná, pro dodatečnou montáž, bez regulace

SAP 877-S – dvoudílná, pro dodatečnou montáž, bez regulace, zapuštěná

Objednací rozměry

obj. šířka 300 - 2600 mm

obj. výška 500 - 2720 mm

Možné barvy těsnění

- bílá
- hnědá
- šedá
- černá
- béžová

Pozn.: Není-li v objednávce uvedena barva těsnění, automaticky je dodána barva šedá

Povrchová úprava kovových zárubní

- Pokud si zákazník nezvolí finální povrchovou úpravu, je zárubeň dodávána v základové (transportní) barvě.
- Základovou povrchovou úpravu je nutné dokončit finálním nátěrem/nástřikem. Před aplikací finální barvy je nutné povrch zárubně upravit dle popisu předúpravy základové barvy pro aplikaci finální nátěrové hmoty.
- V případě, že zárubeň není dokončena finální povrchovou úpravou, není možné uplatnit reklamaci na jakost povrchu zárubně.

Všechny bezpečnostní typy zárubní, které disponují odolností RC3 mají vždy otvory pro pasivní čepy. Toto provedení zárubně je standardní, aby zajistilo univerzální použití a bylo možné do ní libovolně osadit dveře RC3, RC2 i dveře bez bezpečnostní odolnosti. Pro případy kdy otvory pro pasivní čepy nejsou využity máme v nabídce krytky, které elegantně řeší tento, čistě estetický problém.

ODKO-002658 (bílá)

ODKO-002659 (černá)

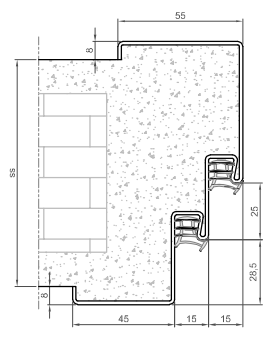
Kdy jsou otvory pro pasivní čepy potřeba a kdy ne:

- při použití dveří RC3 a RC2 se závěsy TKZ 15x150 3D nejsou čepy potřeba. Otvory v zárubni na závěsové straně (19x21mm) jsou zde navíc.
- při použití dveří RC2 se závěsy SFS jsou čepy potřeba. Otvory v zárubni na závěsové straně pro pasivní čepy (19x21mm) jsou potřeba.
- při použití dveří bez RC odolnosti nejsou čepy potřeba. Otvory na závěsové straně (19x21mm) jsou zde navíc. V tomto případě nejsou potřeba ani otvory pro háky (10x34mm).

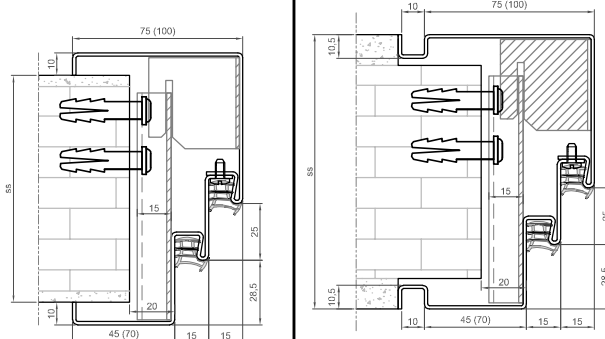
TYPY ZÁRUBNÍ

Zárubně pro dveře GOLIAS (tl. 68 mm)

| | |
|---------|---|
| SAP 871 | ZÁRUBĚN ZAZDÍVACÍ BEZ REGULACE - DVOUPOLODRÁŽKOVÁ - NA ČISTOU PODLAHU |
| SAP 872 | ZÁRUBĚN ZAZDÍVACÍ BEZ REGULACE - DVOUPOLODRÁŽKOVÁ - DO PODLAHY |

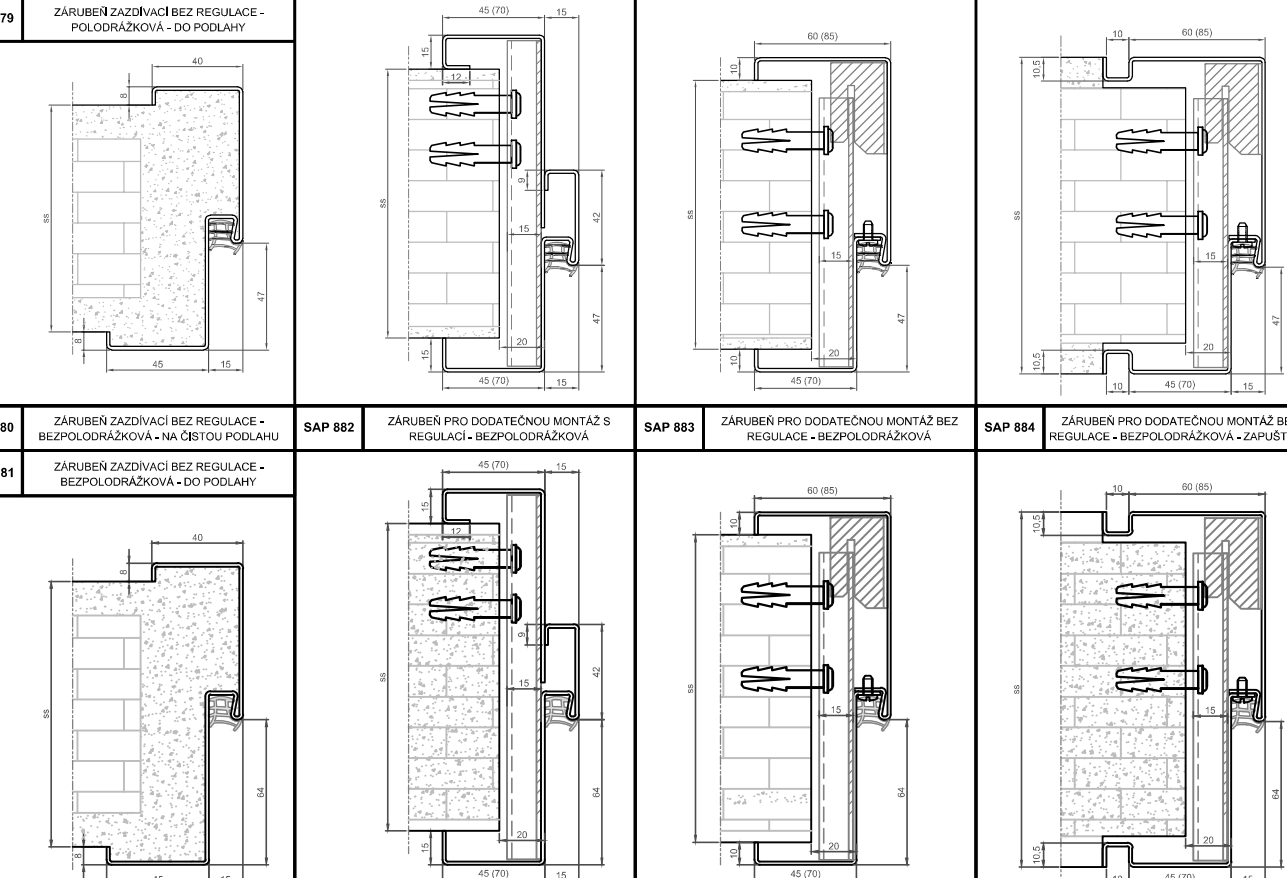


| | | | |
|---------|---|---------|---|
| SAP 866 | ZÁRUBĚN PRO DODATEČNOU MONTÁŽ BEZ REGULACE - DVOUPOLODRÁŽKOVÁ | SAP 870 | ZÁRUBĚN PRO DODATEČNOU MONTÁŽ BEZ REGULACE - DVOUPOLODRÁŽKOVÁ - ZAPUŠTĚNÁ |
|---------|---|---------|---|



Zárubně pro dveře SECURO (tl. 57 mm)

| | | | | | | | |
|---------|--|---------|--|---------|--|---------|--|
| SAP 878 | ZÁRUBĚN ZAZDÍVACÍ BEZ REGULACE - POLODRÁŽKOVÁ - NA ČISTOU PODLAHU | SAP 863 | ZÁRUBĚN PRO DODATEČNOU MONTÁŽ S REGULACÍ - S POLODRÁŽKOU | SAP 865 | ZÁRUBĚN PRO DODATEČNOU MONTÁŽ BEZ REGULACE - S POLODRÁŽKOU | SAP 869 | ZÁRUBĚN PRO DODATEČNOU MONTÁŽ BEZ REGULACE - S POLODRÁŽKOU - ZAPUŠTĚNÁ |
| SAP 879 | ZÁRUBĚN ZAZDÍVACÍ BEZ REGULACE - POLODRÁŽKOVÁ - DO PODLAHY | | | | | | |
| SAP 880 | ZÁRUBĚN ZAZDÍVACÍ BEZ REGULACE - BEZPOLODRÁŽKOVÁ - NA ČISTOU PODLAHU | SAP 882 | ZÁRUBĚN PRO DODATEČNOU MONTÁŽ S REGULACÍ - BEZPOLODRÁŽKOVÁ | SAP 883 | ZÁRUBĚN PRO DODATEČNOU MONTÁŽ BEZ REGULACE - BEZPOLODRÁŽKOVÁ | SAP 884 | ZÁRUBĚN PRO DODATEČNOU MONTÁŽ BEZ REGULACE - BEZPOLODRÁŽKOVÁ - ZAPUŠTĚNÁ |
| SAP 881 | ZÁRUBĚN ZAZDÍVACÍ BEZ REGULACE - BEZPOLODRÁŽKOVÁ - DO PODLAHY | | | | | | |



Zárubně pro dveře ARGOS (tl. 40 mm)

| | | | | | | | |
|---------|--|---------|---|---------|---|---------|--|
| SAP 860 | ZÁRUBĚN ZAZDÍVACÍ BEZ REGULACE - POLODRÁŽKOVÁ - NA ČISTOU PODLAHU | SAP 862 | ZÁRUBĚN PRO DODATEČNOU MONTÁŽ S REGULACÍ - POLODRÁŽKOVÁ | SAP 864 | ZÁRUBĚN PRO DODATEČNOU MONTÁŽ BEZ REGULACE - POLODRÁŽKOVÁ | SAP 868 | ZÁRUBĚN PRO DODATEČNOU MONTÁŽ BEZ REGULACE - POLODRÁŽKOVÁ - ZAPUŠTĚNÁ |
| SAP 861 | ZÁRUBĚN ZAZDÍVACÍ BEZ REGULACE - POLODRÁŽKOVÁ - DO PODLAHY | | | | | | |
| | | | | | | | |
| SAP 878 | ZÁRUBĚN ZAZDÍVACÍ BEZ REGULACE - BEZPOLODRÁŽKOVÁ - NA ČISTOU PODLAHU | SAP 863 | ZÁRUBĚN PRO DODATEČNOU MONTÁŽ S REGULACÍ - BEZ POLODRÁŽKOVÁ | SAP 865 | ZÁRUBĚN PRO DODATEČNOU MONTÁŽ BEZ REGULACE - BEZ POLODRÁŽKOVÁ | SAP 869 | ZÁRUBĚN PRO DODATEČNOU MONTÁŽ BEZ REGULACE - BEZPOLODRÁŽKOVÁ - ZAPUŠTĚNÁ |
| SAP 879 | ZÁRUBĚN ZAZDÍVACÍ BEZ REGULACE - BEZPOLODRÁŽKOVÁ - DO PODLAHY | | | | | | |
| | | | | | | | |

Zárubně pro bezpolodrážkové dveře SAPGLASS

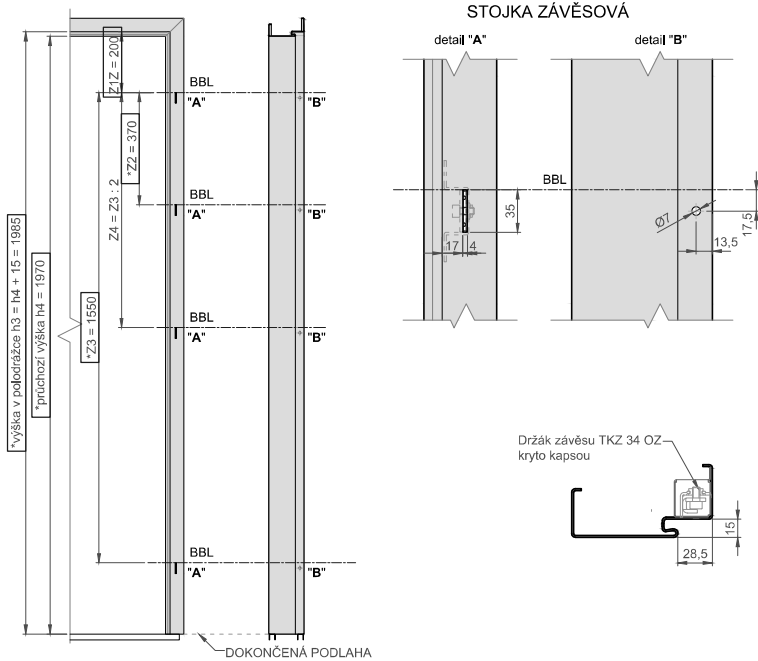
| | | | | | |
|---------|---|---------|---|---------|---|
| SAP 875 | ZÁRUBĚN PRO DODATEČNOU MONTÁŽ S REGULACÍ - BEZPOLODRÁŽKOVÁ SAPGLASS | SAP 876 | ZÁRUBĚN PRO DODATEČNOU MONTÁŽ BEZ REGULACE - BEZPOLODRÁŽKOVÁ SAPGLASS | SAP 877 | ZÁRUBĚN PRO DODATEČNOU MONTÁŽ BEZ REGULACE - BEZPOLODRÁŽKOVÁ SAPGLASS - ZAPUŠTĚNÁ |
| | | | | | |

Projektová zárubně pro dveře ARGOS (tl. 40 mm)

| | |
|---------|---|
| SAP 850 | ZÁRUBĚN ZAZDÍVACÍ BEZ REGULACE - POLODRÁŽKOVÁ - NA ČISTOU PODLAHU |
| SAP 851 | ZÁRUBĚN ZAZDÍVACÍ BEZ REGULACE - POLODRÁŽKOVÁ - DO PODLAHY |
| | |

KOVOVÁ ZÁRUBEŇ STANDARDNÍ POLODRÁŽKOVÁ - VA007588

850-S, 860-S, 861-S, 862-S, 864-S, 868-S



Zárubeň levá zrcadlově !

* Rozměry zárubně v rámečku platí pro objednávací výšku 1970 mm !

Konkrétní rozměry zárubně jsou definovány v objednávce !

Otvory (příprava) Z1Z, Z2, Z3, Z4 neuvedené v objednávce se nevysekávají.

Je-li v objednávce definován třetí závěs, je umístěn v ose Z2 z objednávky

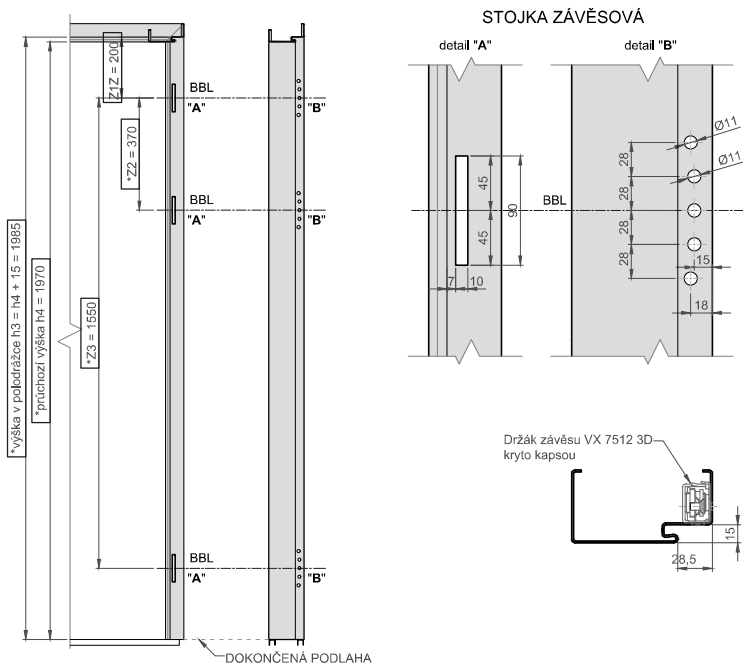
Je-li v objednávce definován čtvrtý závěs, je umístěn v ose Z4 = Z3 : 2

BBL - Bandbezugslinie, dosedací plocha závěsu, osa lůžka závěsu

KOVOVÁ ZÁRUBEŇ STANDARDNÍ POLODRÁŽKOVÁ - VA007589

850-S, 860-S, 861-S, 862-S, 864-S, 868-S

VX7939



Zárubeň levá zrcadlově !

* Rozměry zárubně v rámečku platí pro objednávací výšku 1970 mm !

Konkrétní rozměry zárubně jsou definovány v objednávce !

Otvory (příprava) Z1Z, Z2, Z3 neuvedené v objednávce se nevysekávají.

Je-li v objednávce definován třetí závěs, je umístěn v ose Z2 z objednávky

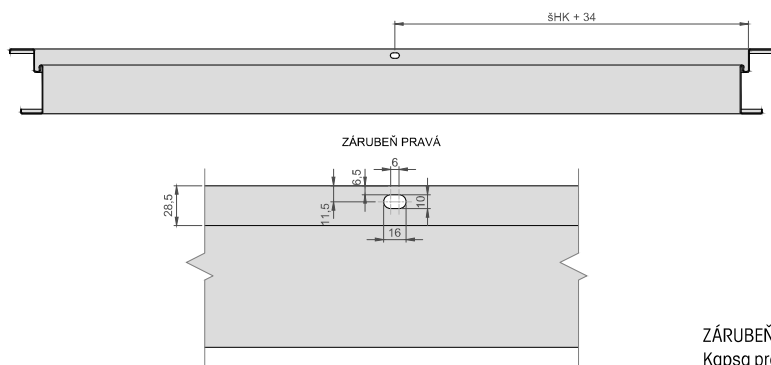
BBL - Bandbezugslinie, dosedací plocha závěsu, osa lůžka závěsu

KOVOVÁ ZÁRUBEŇ STANDARDNÍ POLODRÁŽKOVÁ - VA003299

850-S, 860-S, 861-S, 862-S, 864-S, 868-S

s polodr. ko. zár.

Zástrč



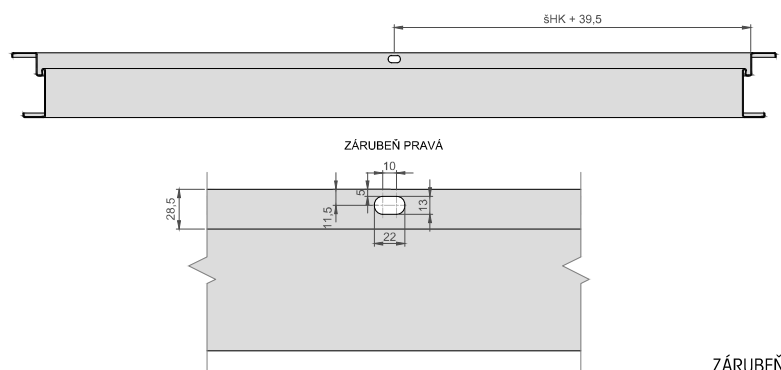
ZÁRUBEŇ LEVÁ ZRCADLOVĚ!
Kapsa pro zástrč min. 16 mm
šHK - objednací šířka hlavního křídla

KOVOVÁ ZÁRUBEŇ STANDARDNÍ POLODRÁŽKOVÁ - VA003300

850-S, 860-S, 861-S, 862-S, 864-S, 868-S

s polodr. ko. zár.

Aut. zástrč



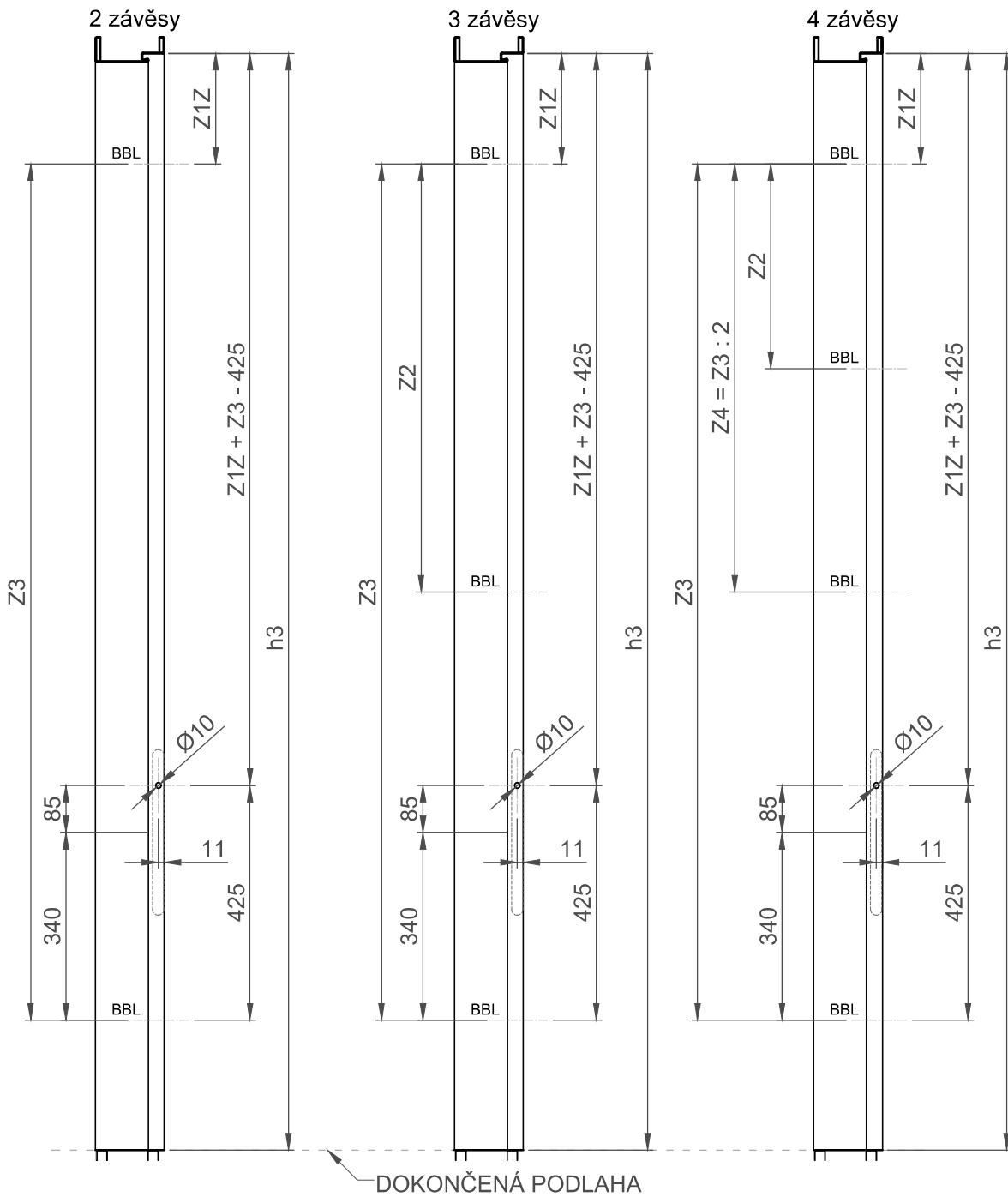
ZÁRUBEŇ LEVÁ ZRCADLOVĚ!
Kapsa pro zástrč min. 16 mm
šHK - objednací šířka hlavního křídla

KOVOVÁ ZÁRUBEŇ STANDARDNÍ POLODRÁŽKOVÁ - VA007905

850-S, 860-S, 861-S, 862-S, 864-S, 868-S

KZ - UMÍSTĚNÍ VÝVODU KABELU

STOJKA ZÁVĚSOVÁ



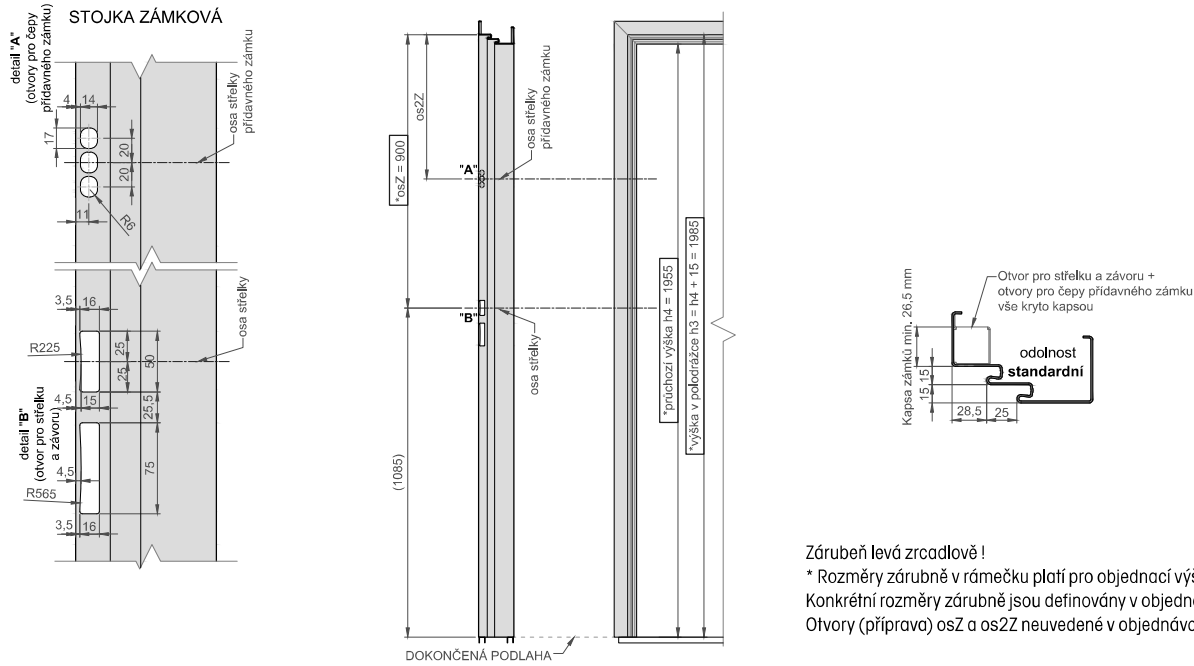
Zárubeň levá zrcadlově !

Pro kabelovou průchodku 300 mm.

BBL - Bandbezugslinie, dosedací plocha závěsu, osa lůžka závěsu

KOVOVÁ ZÁRUBEŇ STANDARDNÍ DVOUPOLODRÁŽKOVÁ - VA007596

866-S, 870-S, 871-S, 872-S



Zárubeň levá zrcadlově !

* Rozměry zárubně v rámečku platí pro objednací výšku 1970 mm !

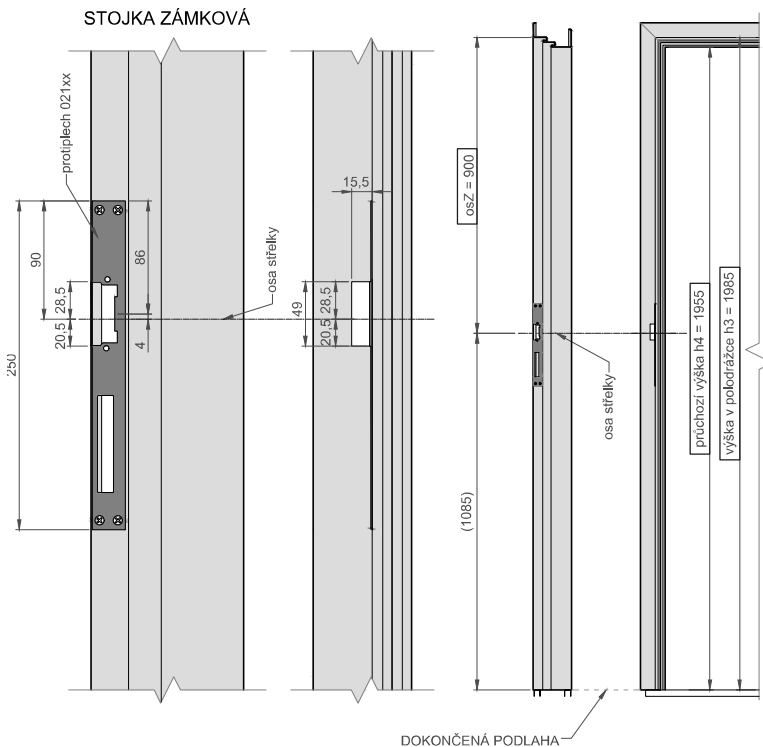
Konkrétní rozměry zárubně jsou definovány v objednávce !

Otvory (příprava) osZ a osZ2 neuvedené v objednávce se nevysekávají.

KOVOVÁ ZÁRUBEŇ STANDARDNÍ DVOUPOLODRÁŽKOVÁ - VA006420

866-S, 870-S, 871-S, 872-S

EP-EI. otevírač



Zárubeň levá zrcadlově !

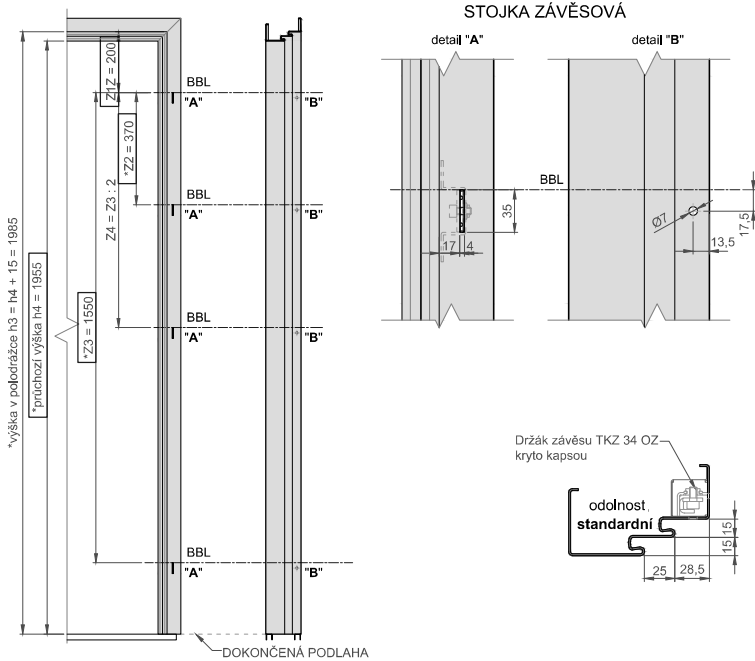
* Rozměry zárubně v rámečku platí pro objednací výšku 1970 mm !

Konkrétní rozměry zárubně jsou definovány v objednávce !

Kapsa pro elektrický otevírač min. 33x26 mm

KOVOVÁ ZÁRUBEŇ STANDARDNÍ DVOUPOLODRÁŽKOVÁ - VA007597

866-S, 870-S, 871-S, 872-S



Zárubeň levá zrcadlově !

* Rozměry zárubně v rámečku platí pro objednací výšku 1970 mm !

Konkrétní rozměry zárubně jsou definovány v objednávce !

Otvory (příprava) Z1Z, Z2, Z3, Z4 neuvedené v objednávce se nevysekávají.

Je-li v objednávce definován třetí závěs, je umístěn v ose Z2 z objednávky

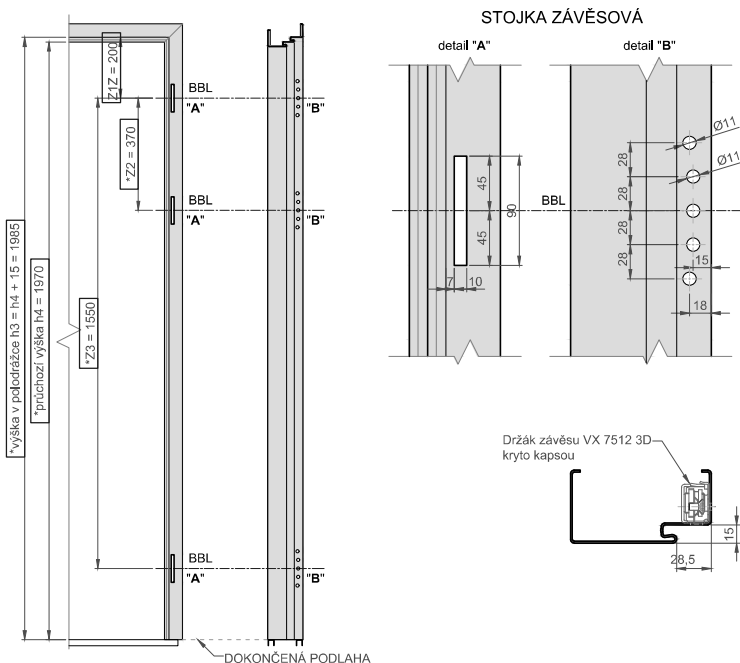
Je-li v objednávce definován čtvrtý závěs, je umístěn v ose Z4 = Z3 : 2

BBL - Bandbezugslinie, dosedací plocha závěsu, osa lůžka závěsu

KOVOVÁ ZÁRUBEŇ STANDARDNÍ DVOUPOLODRÁŽKOVÁ - VA007598

866-S, 870-S, 871-S, 872-S

VX7939



Zárubeň levá zrcadlově !

* Rozměry zárubně v rámečku platí pro objednací výšku 1970 mm !

Konkrétní rozměry zárubně jsou definovány v objednávce !

Otvory (příprava) Z1Z, Z2, Z3 neuvedené v objednávce se nevysekávají.

Je-li v objednávce definován třetí závěs, je umístěn v ose Z2 z objednávky

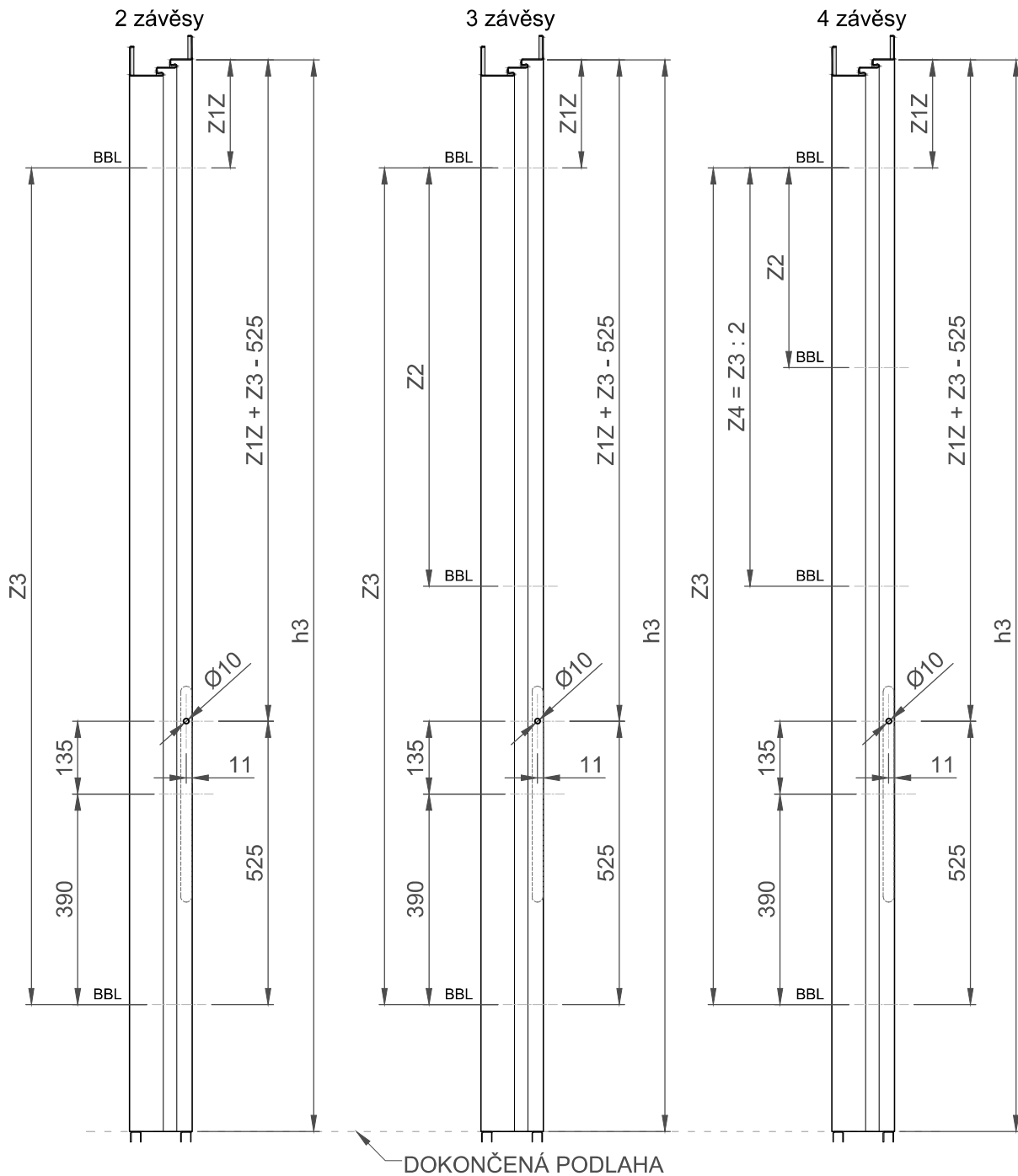
BBL - Bandbezugslinie, dosedací plocha závěsu, osa lůžka závěsu

KOVOVÁ ZÁRUBEŇ STANDARDNÍ DVOUPOLODRÁŽKOVÁ - VA007832

866-S, 870-S, 871-S, 872-S

KZ - UMÍSTĚNÍ VÝVODU KABELU

STOJKA ZÁVĚSOVÁ



Zárubeň levá zrcadlově !

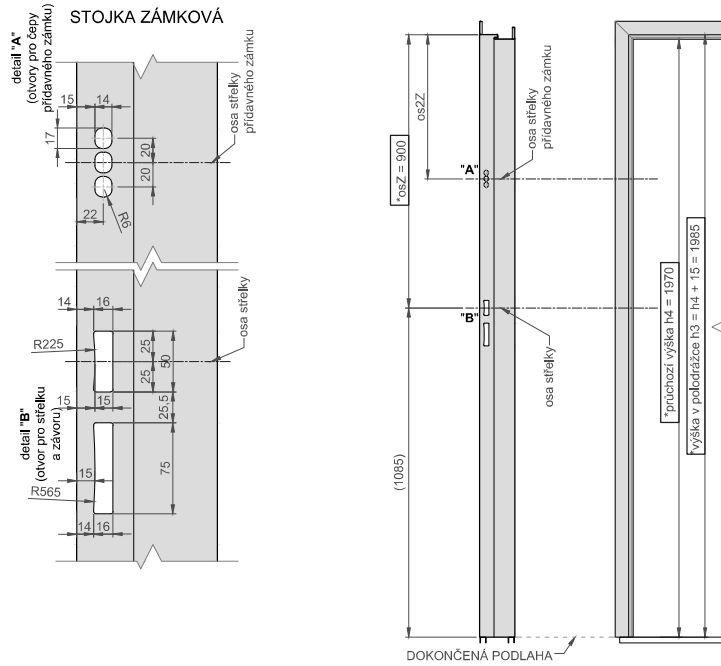
Pro kabelovou průchodku 400 mm.

BBL - Bandbezugslinie, dosedací plocha závěsu, osa lůžka závěsu

Kovová zárubeň je dodávána bez přípravy (otvoru) pro kabel. Při montáži zárubně je nutné dovrátit otvor pro kabel dle tohoto výkresu.

KOVOVÁ ZÁRUBEŇ STANDARDNÍ BEZPOLODRÁŽKOVÁ - VA007604

863-S, 865-S, 869-S

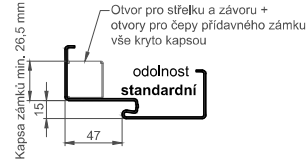


Zárubeň levá zrcadlově !

* Rozměry zárubně v rámečku platí pro objednáci výšku 1970 mm !

Konkrétní rozměry zárubně jsou definovány v objednávce !

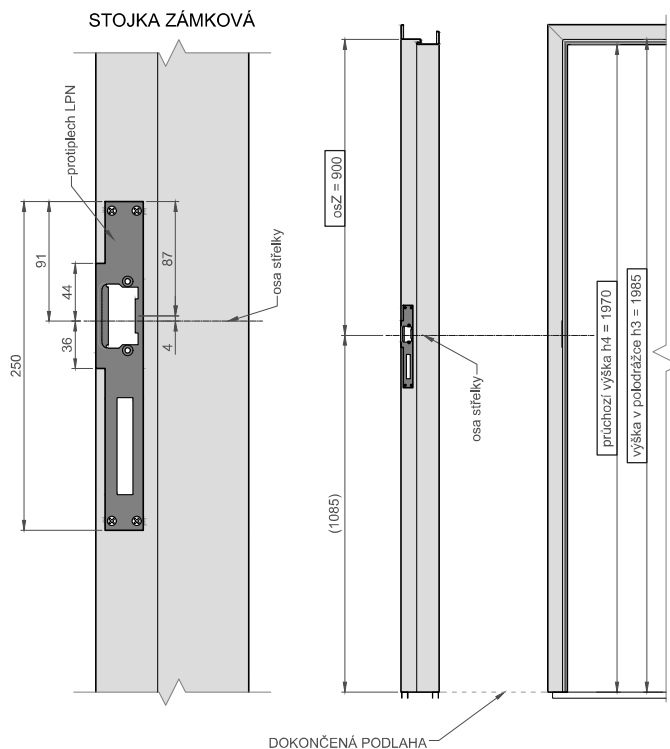
Otvory (příprava) osZ a osZ2 neuvedené v objednávce se nevysekávají.



KOVOVÁ ZÁRUBEŇ STANDARDNÍ BEZPOLODRÁŽKOVÁ - VA006683

863-S, 865-S, 869-S

EP-EI. otevírač



Zárubeň levá zrcadlově !

* Rozměry zárubně v rámečku platí pro objednáci výšku 1970 mm !

Konkrétní rozměry zárubně jsou definovány v objednávce !

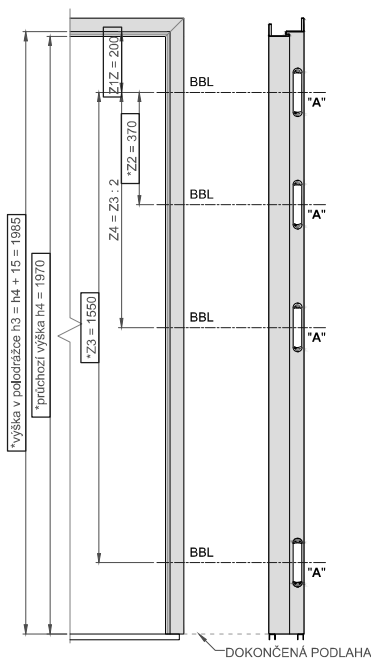
Otvory (příprava) osZ a osZ2 neuvedené v objednávce se nevysekávají.

Pro protiplech LLN levý zrcadlově !

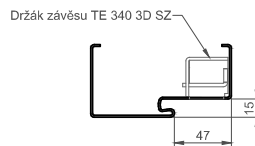
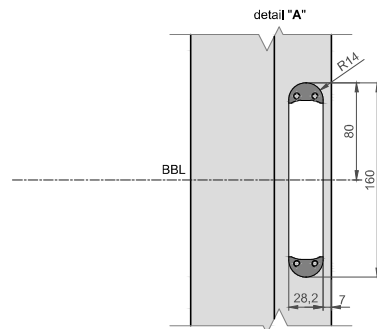
Kapsa pro elektrický otevírač min. 33x38 mm

KOVOVÁ ZÁRUBEŇ STANDARDNÍ BEZPOLODRÁŽKOVÁ - VA007605

863-S, 865-S, 869-S
SAPTEC 340, Tectus 340 3D



STOJKA ZÁVĚSOVÁ



Zárubeň levá zrcadlově !

* Rozměry zárubně v rámečku platí pro objednáci výšku 1970 mm !

Konkrétní rozměry zárubně jsou definovány v objednávce !

Otvory (příprava) Z1Z, Z2, Z3, Z4 neuvedené v objednávce se nevysekávají.

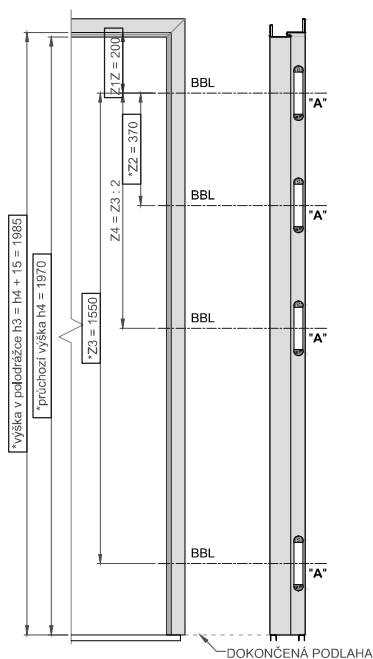
Je-li v objednávce definován třetí závěs, je umístěn v ose Z2 z objednávky

Je-li v objednávce definován čtvrtý závěs, je umístěn v ose Z4 = Z3 : 2

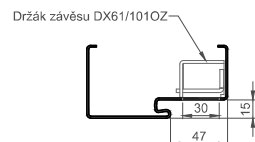
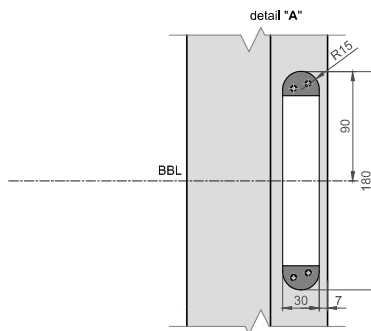
BBL - Bandbezugslinie, dosedací plocha závěsu, osa lůžka závěsu

KOVOVÁ ZÁRUBEŇ STANDARDNÍ BEZPOLODRÁŽKOVÁ - VA007607

863-S, 865-S, 869-S
BYSYS DX61, BASYS DX101



STOJKA ZÁVĚSOVÁ



Zárubeň levá zrcadlově !

* Rozměry zárubně v rámečku platí pro objednáci výšku 1970 mm !

Konkrétní rozměry zárubně jsou definovány v objednávce !

Otvory (příprava) Z1Z, Z2, Z3, Z4 neuvedené v objednávce se nevysekávají.

Je-li v objednávce definován třetí závěs, je umístěn v ose Z2 z objednávky

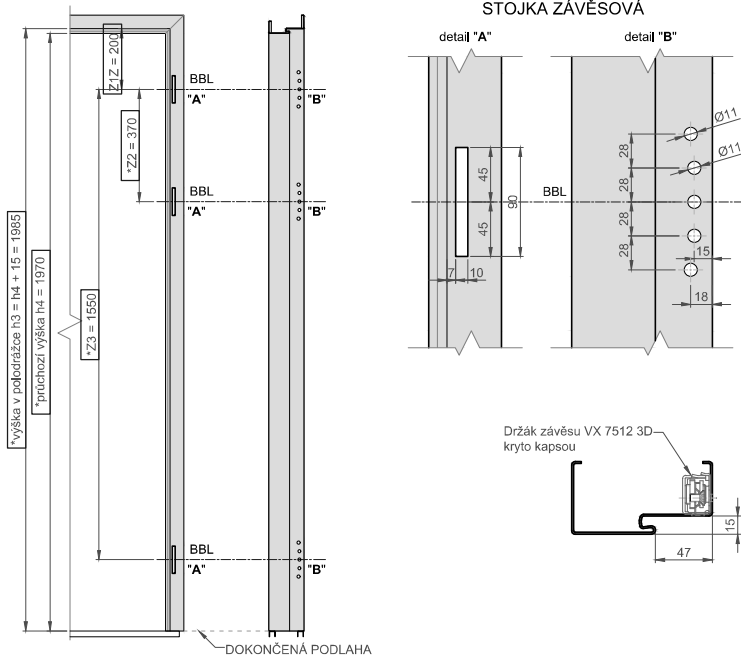
Je-li v objednávce definován čtvrtý závěs, je umístěn v ose Z4 = Z3 : 2

BBL - Bandbezugslinie, dosedací plocha závěsu, osa lůžka závěsu

KOVOVÁ ZÁRUBEŇ STANDARDNÍ BEZPOLODRÁŽKOVÁ - VA007606

863-S, 865-S, 869-S

VX7929



Zárubeň levá zrcadlově !

* Rozměry zárubně v rámečku platí pro objednáci výšku 1970 mm !

Konkrétní rozměry zárubně jsou definovány v objednávce !

Otvory (příprava) Z1Z, Z2, Z3 neuvedené v objednávce se nevysekávají.

Je-li v objednávce definován třetí závěs, je umístěn v ose Z2 z objednávky

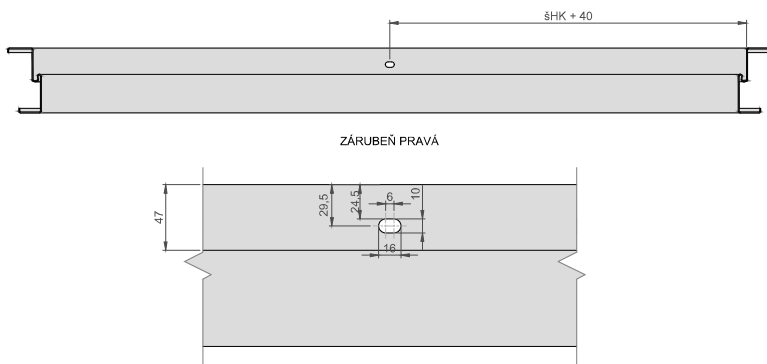
BBL - Bandbezugslinie, dosedací plocha závěsu, osa lůžka závěsu

KOVOVÁ ZÁRUBEŇ STANDARDNÍ BEZPOLODRÁŽKOVÁ - VA003303

863-S, 865-S, 869-S

bez polo. ko. zár.

Zástrč



ZÁRUBEŇ LEVÁ ZRCADLOVĚ!

Kapsa pro zástrč min. 16 mm

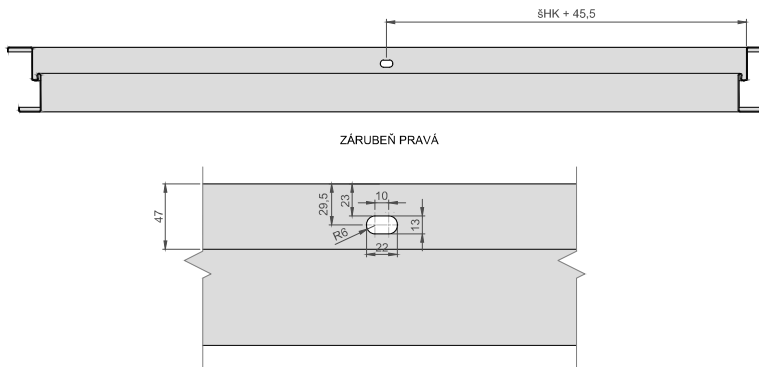
ŠHK - objednáci šířka hlavního křídla

KOVOVÁ ZÁRUBEŇ STANDARDNÍ BEZPOLODRÁŽKOVÁ - VA003304

863-S, 865-S, 869-S

bez polo. ko. zár.

Aut. zástrč

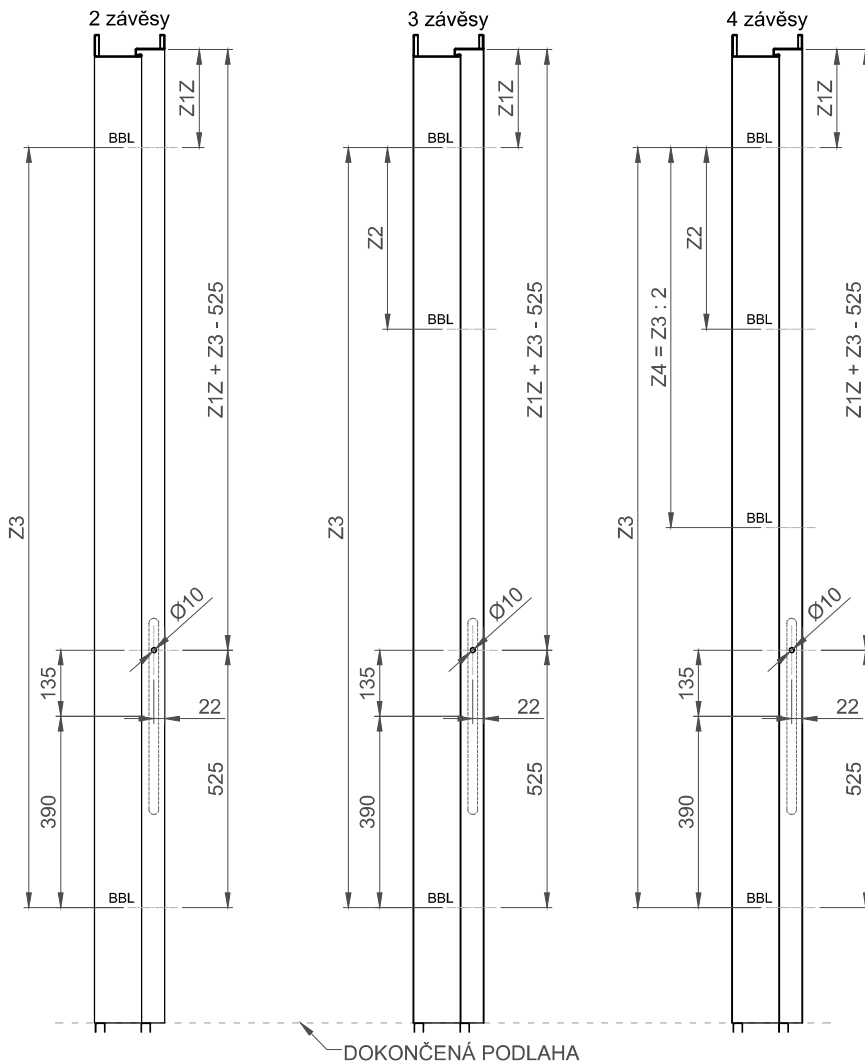


ZÁRUBEŇ LEVÁ ZRCADLOVĚ!
Kapsa pro zástrč min. 16 mm
šHK - objednací šířka hlavního křídla

KOVOVÁ ZÁRUBEŇ STANDARDNÍ BEZPOLODRÁŽKOVÁ - VA007907

863-S, 865-S, 869-S

KZ - umístění vývodu kabelu

STOJKA ZÁVĚSOVÁ

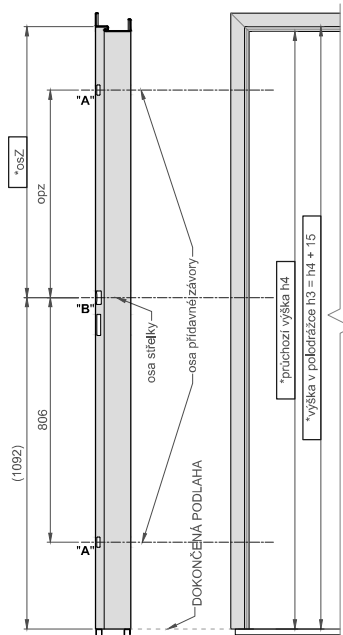
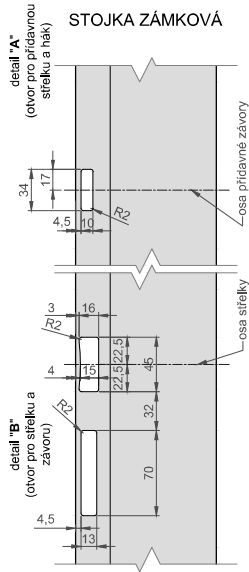
Zárubeň levá zrcadlově !

Pro kabelovou průchodku 400 mm.

BBL - Bandbezugslinie, dosedací plocha závěsu, osa lůžka závěsu

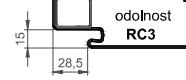
KOVOVÁ ZÁRUBEŇ BEZPEČNOSTNÍ RC POLODRÁŽKOVÁ - VA007584

850-RC2, 860-RC2, 861-RC2, 862-RC2, 864-RC2, 868-RC2, 850-RC3, 860-RC3, 861-RC3, 862-RC3, 864-RC3, 868-RC3
AS2500-1, AS2500-3

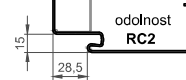


| | *h4 | *h3 | *osZ | opz | objednací výška | |
|-----------|------|------|------|-----|-----------------|------|
| | | | | | min. | max. |
| AS 2500-1 | 1970 | 1985 | 893 | 684 | 1920 | 2205 |
| AS 2500-3 | 2300 | 2315 | 1223 | 934 | 2206 | 2435 |

VYUŽITÍ PROVAŘIT S PLECHEM ZÁRUBNĚ:
- otvor pro stříčku a závory
- otvor pro přídavnou závory



Otvor pro stříčku a závory +
otvor pro přídavnou závory
vše kryto kapsou

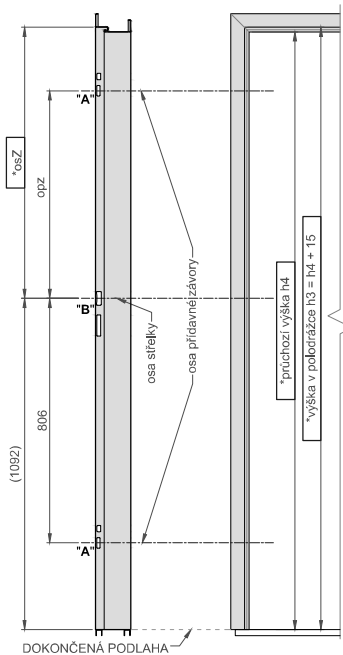
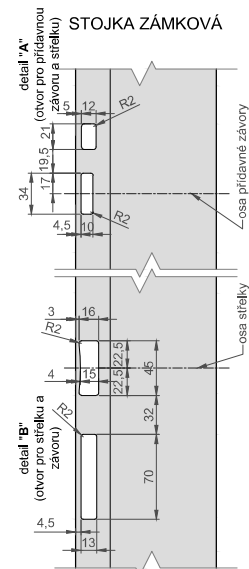


Zárubeň levá zrcadlově!

* Rozměry zárubně h3, h4 a osZ ve výkrese jsou referenční!
Konkrétní rozměry zárubně jsou definovány v objednávce!

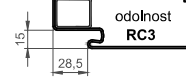
KOVOVÁ ZÁRUBEŇ BEZPEČNOSTNÍ RC POLODRÁŽKOVÁ - VA007586

850-RC2, 860-RC2, 861-RC2, 862-RC2, 864-RC2, 868-RC2, 850-RC3, 860-RC3, 861-RC3, 862-RC3, 864-RC3, 868-RC3
AS2750-1, AS2750-3

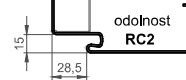


| | *h4 | *h3 | *osZ | opz | objednací výška | |
|-----------|------|------|------|-----|-----------------|------|
| | | | | | min. | max. |
| AS 2750-1 | 1970 | 1985 | 893 | 684 | 1920 | 2205 |
| AS 2750-3 | 2300 | 2315 | 1223 | 934 | 2206 | 2435 |

VYUŽITÍ PROVAŘIT S PLECHEM ZÁRUBNĚ:
- otvor pro stříčku a závory
- otvor pro přídavnou závory a stříčku

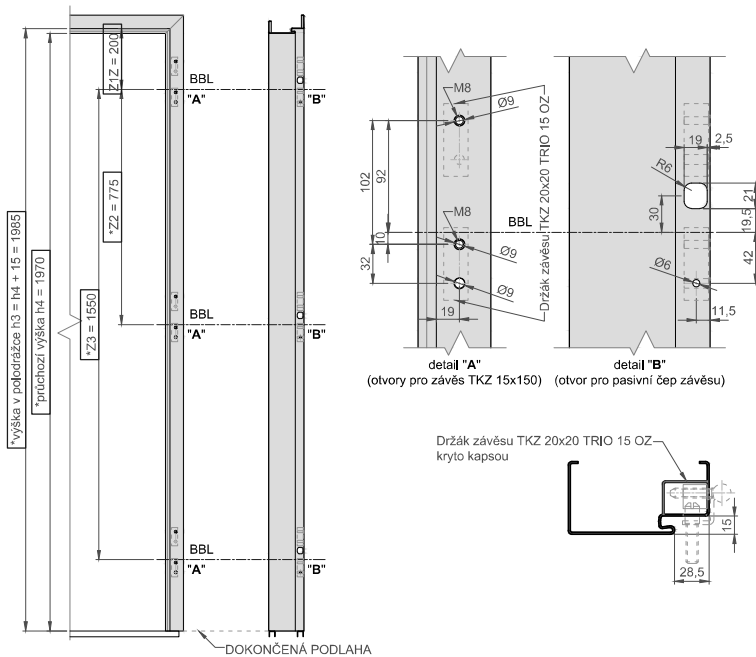


Otvor pro stříčku a závory +
otvor pro přídavnou závory a stříčku
vše kryto kapsou



Zárubeň levá zrcadlově!

* Rozměry zárubně h3, h4 a osZ ve výkrese jsou referenční!
Konkrétní rozměry zárubně jsou definovány v objednávce!

KOVOVÁ ZÁRUBEŇ BEZPEČNOSTNÍ RC POLODRÁŽKOVÁ - VA007582850-RC2, 860-RC2, 861-RC2, 862-RC2, 864-RC2, 868-RC2, 850-RC3, 860-RC3, 861-RC3, 862-RC3, 864-RC3, 868-RC3
TKZ 15X150

Zárubeň levá zrcadlově!

* Rozměry zárubně v rámečku platí pro objednávací výšku 1970 mm!

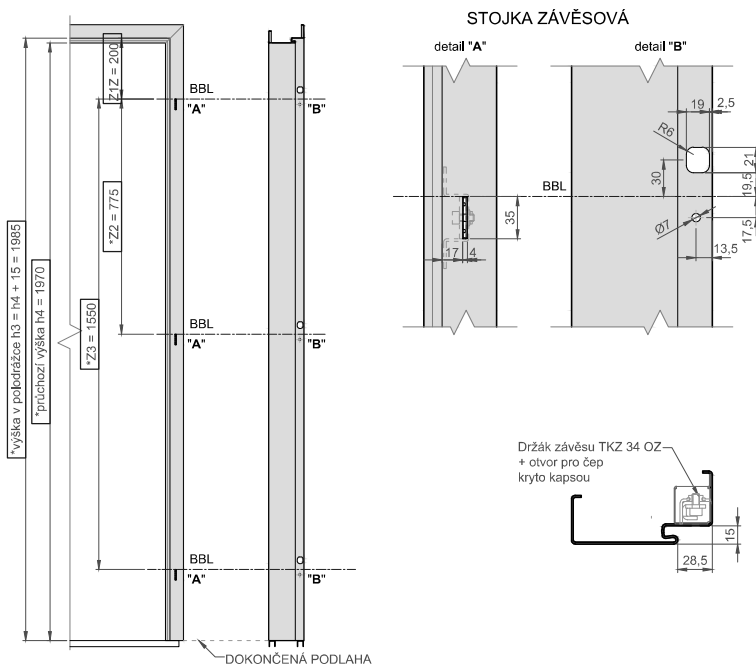
Konkrétní rozměry zárubně jsou definovány v objednávce!

BBL - Bandbezugslinie, dosedací plocha závěsu, osa lůžka závěsu

KOVOVÁ ZÁRUBEŇ BEZPEČNOSTNÍ RC POLODRÁŽKOVÁ - VA007583

850-RC2, 860-RC2, 861-RC2, 862-RC2, 864-RC2, 868-RC2

METRIK, TUKAN, V4426, SFS



Zárubeň levá zrcadlově!

* Rozměry zárubně v rámečku platí pro objednávací výšku 1970 mm!

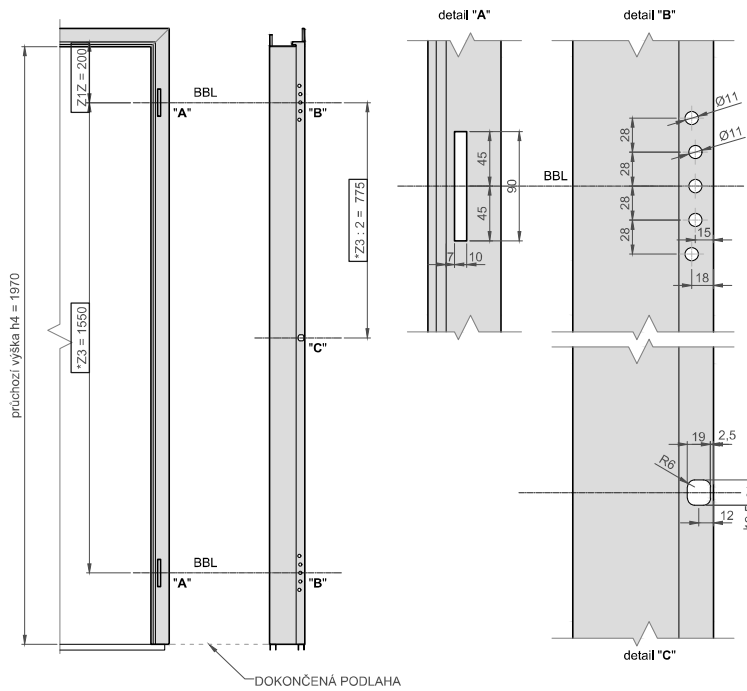
Konkrétní rozměry zárubně jsou definovány v objednávce!

BBL - Bandbezugslinie, dosedací plocha závěsu, osa lůžka závěsu

KOVOVÁ ZÁRUBEŇ BEZPEČNOSTNÍ RC POLODRÁŽKOVÁ - VA006218

860-RC2, 861-RC2, 862-RC2, 864-RC2, 868-RC2

VX7939-2



Zárubeň levá zrcadlově !

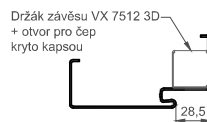
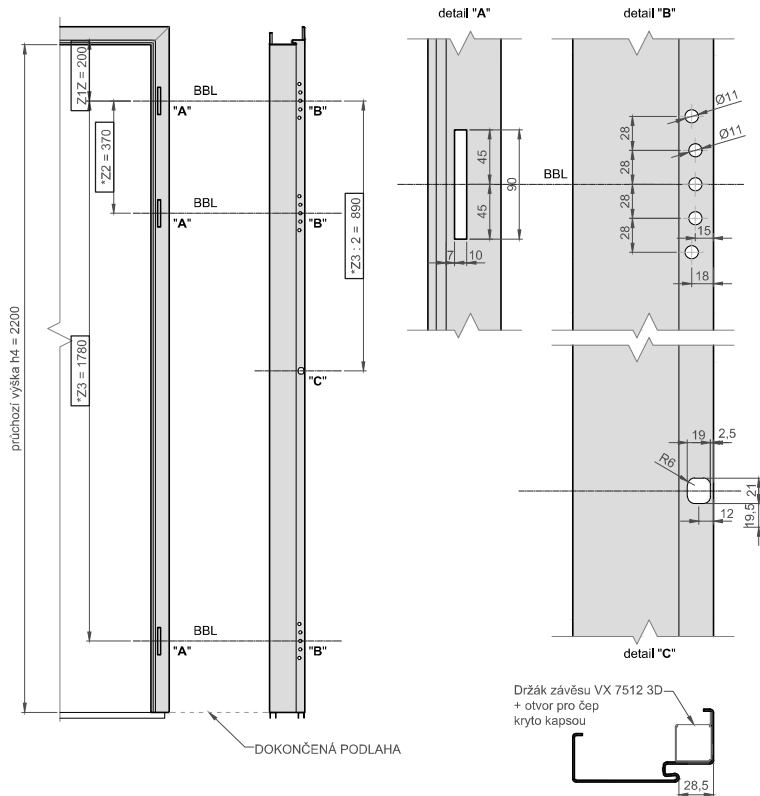
* Rozměry zárubně v rámečku platí pro objednáci výšku 1970 mm !
Konkrétní rozměry zárubně jsou definovány v objednávce !

2 závěsy platí do objednáci výšky 2199 mm včetně!

KOVOVÁ ZÁRUBEŇ BEZPEČNOSTNÍ RC POLODRÁŽKOVÁ - VA006219

860-RC2, 861-RC2, 862-RC2, 864-RC2, 868-RC2

VX7939-3



Zárubeň levá zrcadlově !

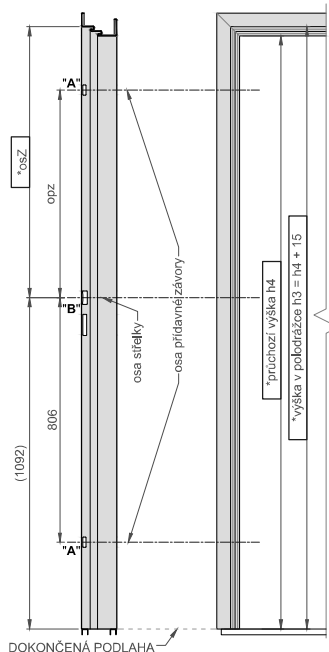
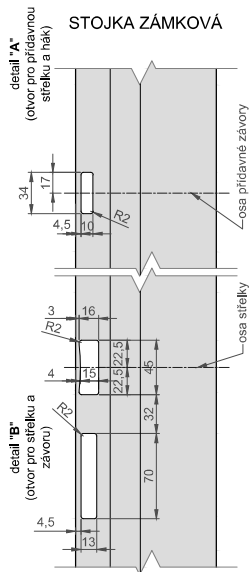
* Rozměry zárubně v rámečku platí pro objednáci výšku 2200 mm !
Konkrétní rozměry zárubně jsou definovány v objednávce !

3 závěsy platí od objednáci výšky 2200 mm včetně!

KOVOVÁ ZÁRUBEŇ BEZPEČNOSTNÍ RC DVOUPOLODRÁŽKOVÁ - VA007593

866-RC2, 870-RC2, 871-RC2, 872-RC2, 866-RC3, 870-RC3, 871-RC3, 872-RC3

AS2500-1, AS2500-3

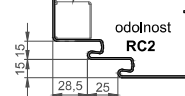


| | *h4 | *h3 | *osZ | opz | objednací výška | |
|-----------|------|------|------|-----|-----------------|------|
| | | | | | min. | max. |
| AS 2500-1 | 1955 | 1985 | 893 | 684 | 1920 | 2205 |
| AS 2500-3 | 2285 | 2315 | 1223 | 934 | 2206 | 2435 |

VYUZITÍ PROVAŘIT S PLECHEM ZÁRUBNĚ:
 - otvor pro síťku a závory
 - otvor pro přidavnou závory



Otvor pro síťku a závory +
 otvor pro přidavnou závory
 vše kryto kapsou



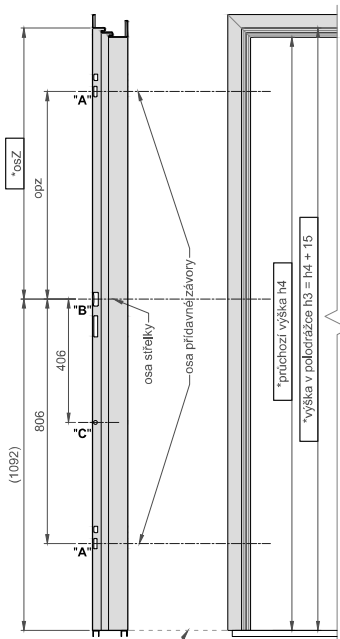
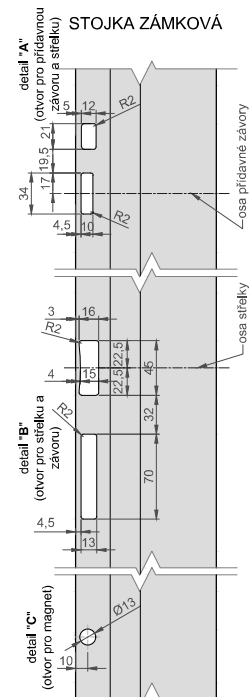
Zárubeň levá zrcadlově !

* Rozměry zárubně h3, h4 a osZ ve výkrese jsou referenční !
 Konkrétní rozměry zárubně jsou definovány v objednávce !

KOVOVÁ ZÁRUBEŇ BEZPEČNOSTNÍ RC DVOUPOLODRÁŽKOVÁ -VA007594

866-RC2, 870-RC2, 871-RC2, 872-RC2, 866-RC3, 870-RC3, 871-RC3, 872-RC3

AS2600-1, AS2600-3 (GENIUS)



| | *h4 | *h3 | *osZ | opz | objednací výška | |
|-----------|------|------|------|-----|-----------------|------|
| | | | | | min. | max. |
| AS 2600-1 | 1955 | 1985 | 893 | 684 | 1920 | 2205 |
| AS 2600-3 | 2285 | 2315 | 1223 | 934 | 2206 | 2435 |

VYUZITÍ PROVAŘIT S PLECHEM ZÁRUBNĚ:
 - otvor pro síťku a závory
 - otvor pro přidavnou závory a síťku
 - Otvor pro magnet kryto kapsou



Otvor pro síťku a závory +
 otvor pro přidavnou závory a síťku +
 otvor pro magnet
 vše kryto kapsou



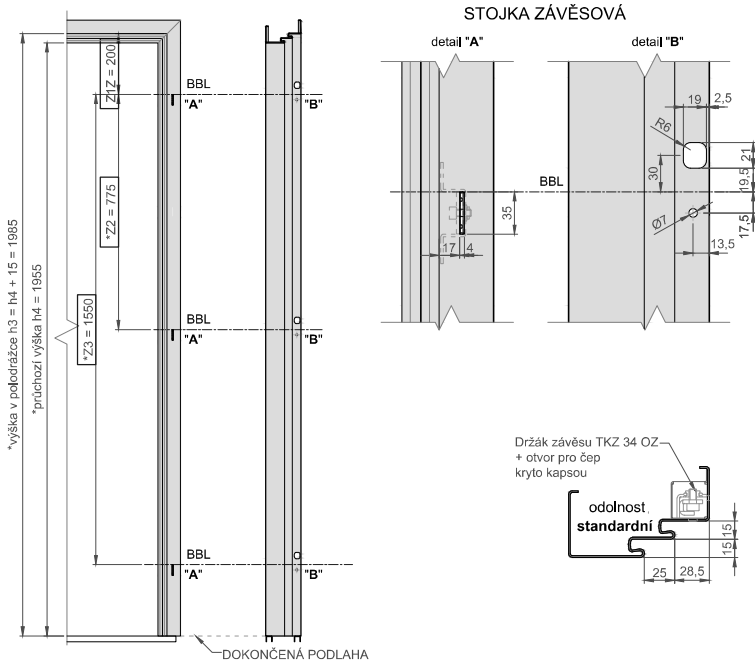
Zárubeň levá zrcadlově !

* Rozměry zárubně h3, h4 a osZ ve výkrese jsou referenční !
 Konkrétní rozměry zárubně jsou definovány v objednávce !

KOVOVÁ ZÁRUBEŇ BEZPEČNOSTNÍ RC DVOUPOLODRÁŽKOVÁ - VA007592

866-RC2, 870-RC2, 871-RC2, 872-RC2

METRIK, TUKAN, V4426, SFS



Zárubeň levá zrcadlově !

* Rozměry zárubně v rámečku platí pro objednávací výšku 1970 mm !

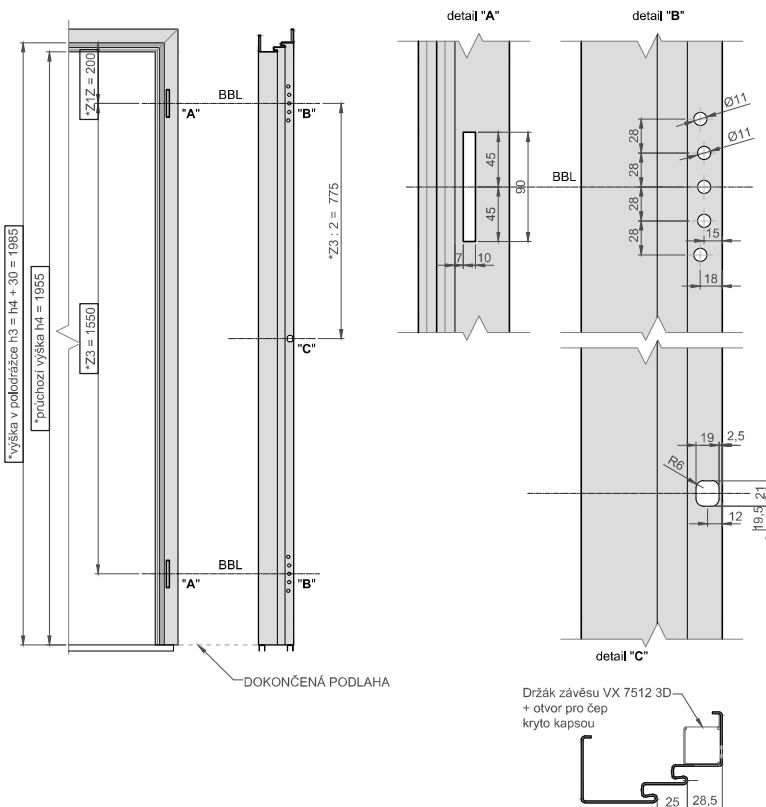
Konkrétní rozměry zárubně jsou definovány v objednávce !

BBL - Bandbezugslinie, dosedací plocha závěsu, osa lůžka závěsu

KOVOVÁ ZÁRUBEŇ BEZPEČNOSTNÍ RC DVOUPOLODRÁŽKOVÁ - VA006222

866-RC2, 870-RC2, 871-RC2, 872-RC2

VX7939-2



Zárubeň levá zrcadlově !

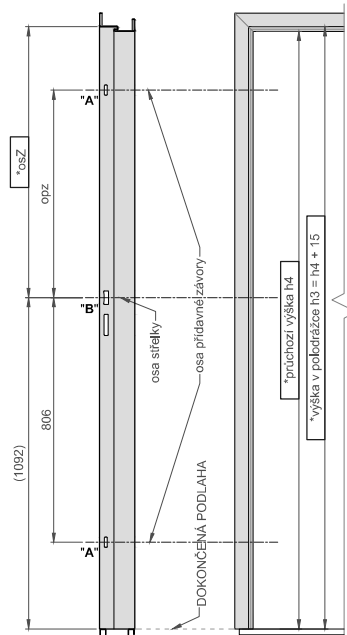
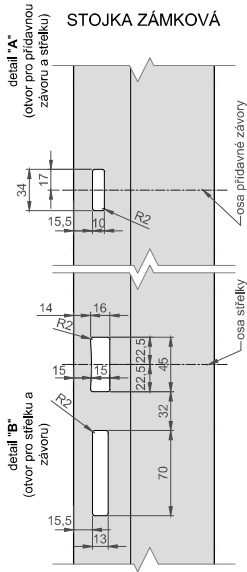
* Rozměry zárubně v rámečku platí pro objednávací výšku 1970 mm !

Konkrétní rozměry zárubně jsou definovány v objednávce !

2 závěsy platí do objednávací výšky 2199 mm včetně!

KOVOVÁ ZÁRUBEŇ BEZPEČNOSTNÍ RC BEZPOLODRÁŽKOVÁ - VA007599

863-RC2, 865-RC2, 869-RC2
AS2500-1, AS2500-3

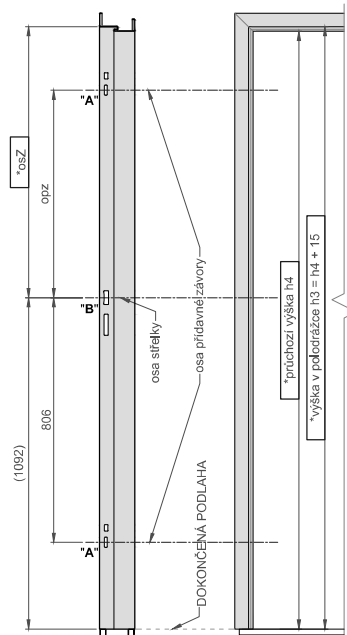
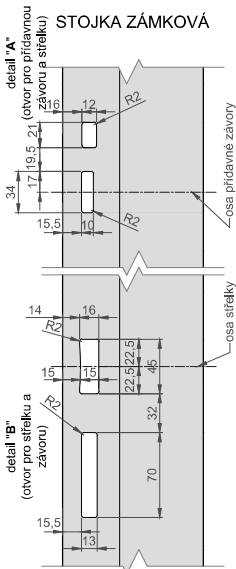


| | *h4 | *h3 | *osZ | opz | objednací výška | |
|-----------|------|------|------|-----|-----------------|------|
| | | | | | min. | max. |
| AS 2500-1 | 1970 | 1985 | 893 | 684 | 1920 | 2205 |
| AS 2500-3 | 2300 | 2315 | 1223 | 934 | 2206 | 2435 |

Zárubeň levá zrcadlově !
* Rozměry zárubně h3, h4 a osZ ve výkrese jsou referenční !
Konkrétní rozměry zárubně jsou definovány v objednávce !

KOVOVÁ ZÁRUBEŇ BEZPEČNOSTNÍ RC BEZPOLODRÁŽKOVÁ - VA007601

863-RC2, 865-RC2, 869-RC2
AS2750-1, AS2750-3



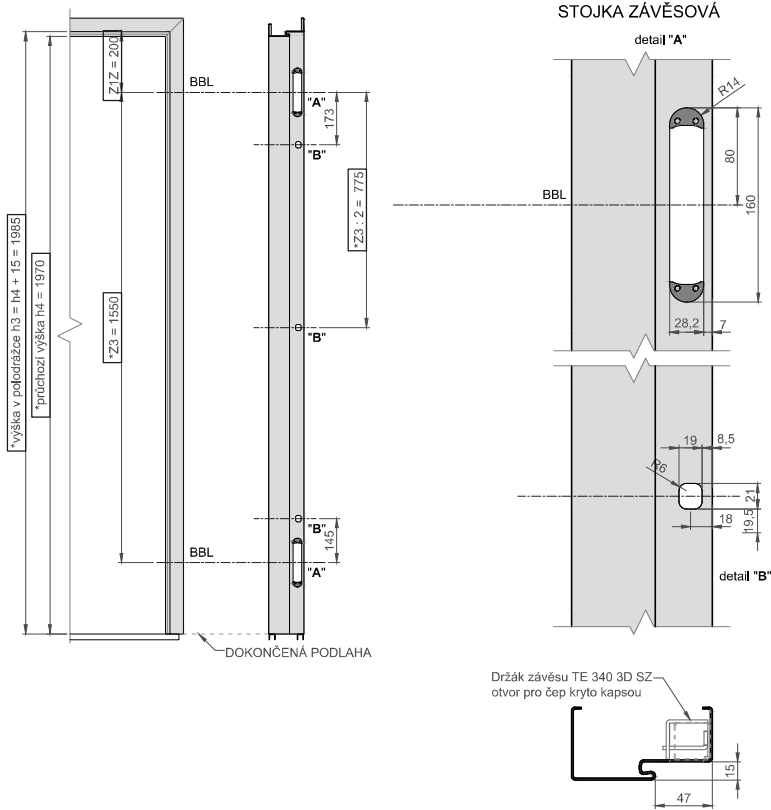
| | *h4 | *h3 | *osZ | opz | objednací výška | |
|-----------|------|------|------|-----|-----------------|------|
| | | | | | min. | max. |
| AS 2760-1 | 1970 | 1985 | 893 | 684 | 1920 | 2205 |
| AS 2760-3 | 2300 | 2315 | 1223 | 934 | 2206 | 2435 |

Zárubeň levá zrcadlově !
* Rozměry zárubně h3, h4 a osZ ve výkrese jsou referenční !
Konkrétní rozměry zárubně jsou definovány v objednávce !

KOVOVÁ ZÁRUBEŇ BEZPEČNOSTNÍ RC BEZPOLODRÁŽKOVÁ - VA007602

863-RC2, 865-RC2, 869-RC2

SAPTEC 340, Tectus 340 3D



Zárubeň levá zrcadlově !

* Rozměry zárubně v rámečku platí pro objednáci výšku 1970 mm !

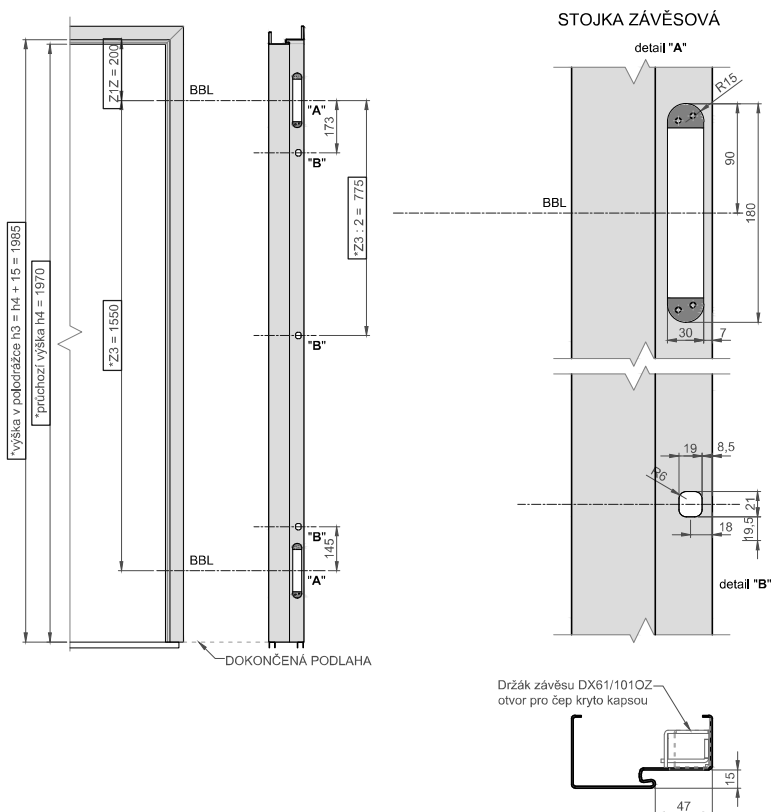
Konkrétní rozměry zárubně jsou definovány v objednávce !

BBL - Bandbezugslinie, dosedací plocha závěsu, osa lůžka závěsu

KOVOVÁ ZÁRUBEŇ BEZPEČNOSTNÍ RC BEZPOLODRÁŽKOVÁ - VA007603

863-RC2, 865-RC2, 869-RC2

BYSYS DX61, BASYS DX101



Zárubeň levá zrcadlově !

* Rozměry zárubně v rámečku platí pro objednáci výšku 1970 mm !

Konkrétní rozměry zárubně jsou definovány v objednávce !

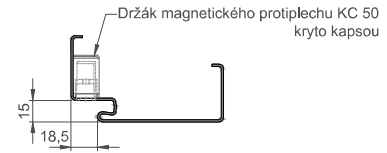
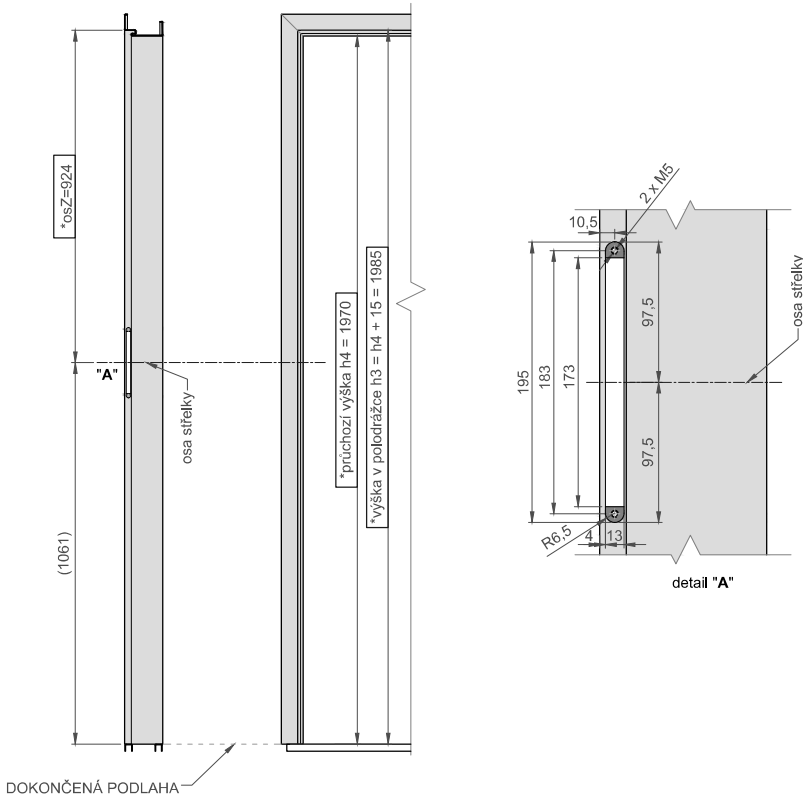
BBL - Bandbezugslinie, dosedací plocha závěsu, osa lůžka závěsu

KOVOVÁ ZÁRUBEŇ BEZPOLODRÁŽKOVÁ SAPGLASS - VA007608

SAP 875, SAP 876, SAP 877

příprava pro KC 50

STOJKA ZÁMKOVÁ



Zárubeň levá zrcadlově!

* Rozměry zárubně v rámečku platí pro objednáci výšku 1970 mm!

Konkrétní rozměry zárubně jsou definovány v objednávce!

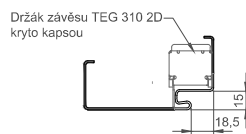
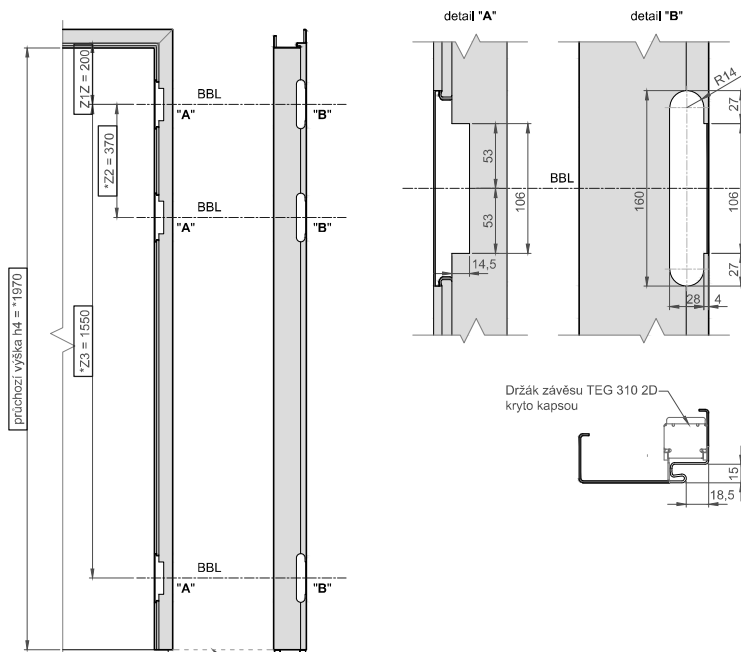
Otvory (příprava) osZ neuvedené v objednávce se nevysekávají.

KOVOVÁ ZÁRUBEŇ BEZPOLODRÁŽKOVÁ SAPGLASS - VA007609

SAP 875, SAP 876, SAP 877

TECTUS 310 2D

STOJKA ZÁVĚSOVÁ



Zárubeň levá zrcadlově!

* Rozměry zárubně v rámečku platí pro objednáci výšku 1970 mm!

Konkrétní rozměry zárubně jsou definovány v objednávce!

Otvory (příprava) Z1Z, Z2, Z3 neuvedené v objednávce se nevysekávají.

Je-li v objednávce definován třetí závěs, je umístěn v ose Z2 z objednávky

BBL - Bandbezugslinie, dosedací plocha závěsu, osa lůžka závěsu

ZAMĚŘOVACÍ PROTOKOLY KOVOVÝCH ZÁRUBNÍ

Před objednáním dveří do kovové zárubně je vždy nutné zaměřit všechny rozměry a následně je uvést do objednávky. Při potvrzování nabídky je nutné tyto rozměry překontrolovat!

ZAMĚŘOVACÍ PROTOKOL KOVOVÝCH ZÁRUBNÍ – DPZ

Platí pro závěsy

| | závěs | držák |
|-----------------|-------------------|---------------------|
| bezpolodrážkové | TKZ 80 VDS | 34 OZ |
| | Simonswerk V 0087 | 34 OZ |
| | TUKAN | 34 OZ |
| | TKZ 80/10 | 34 OZ |
| | TKZ 21/9,5 | 34 OZ |
| polodrážkové | METRIK | 34 OZ |
| | TUKAN | 34 OZ |
| | Simonswerk V 0020 | 34 OZ |
| | Simonswerk V 0026 | 34 OZ |
| | SFS 770.720 | 34 OZ |
| | TKZ 15x150 | TKZ 20x20 TRIO 150Z |

DPZ dosedací plocha závěsu

BBL vztázná osa závěsu (bandbezuglinie)

b3 šířka zárubně v polodrážce

h3 výška zárubně v polodrážce

Z1Z umístění horního závěsu od polodrážky zárubně na dosedací plochu závěsu

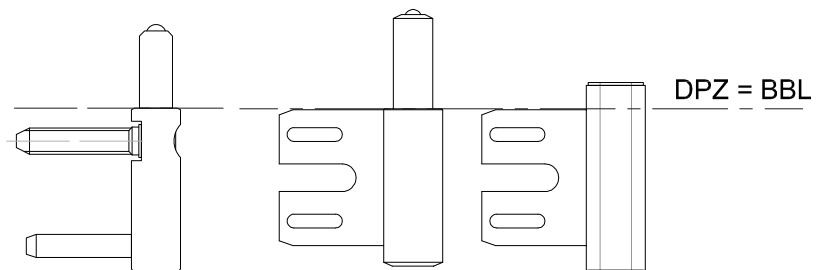
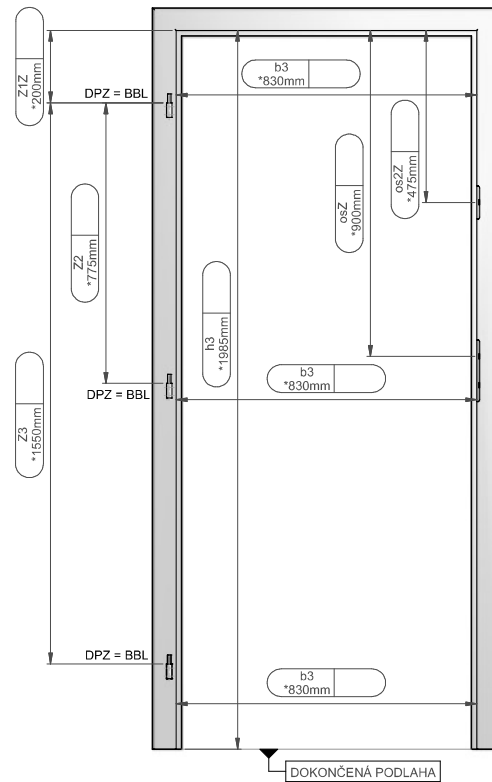
Z2 rozteč mezi horním a středním závěsem

Z3 rozteč mezi horním a spodním závěsem

osZ umístění zámku od polodrážky na osu středky

os2Z umístění přídatného zámku od polodrážky na osu středky

* příklad rozměrů standardní kovové zárubně pro dveře 800x1970 dle ČSN.



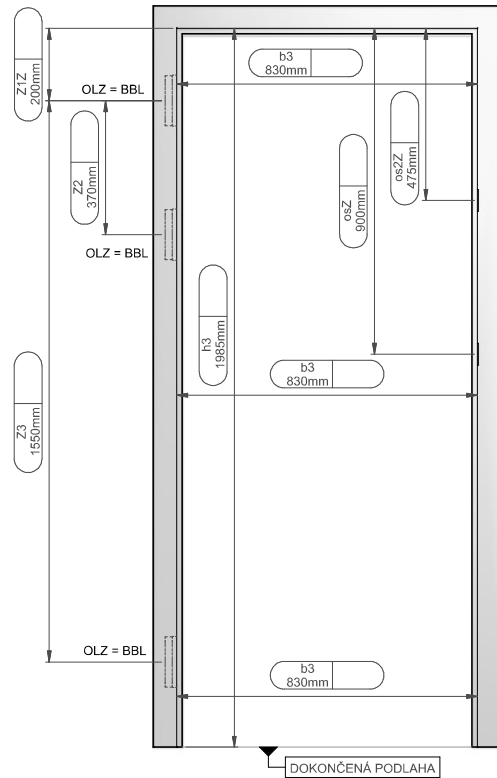
ZAMĚŘOVACÍ PROTOKOL KOVOVÝCH ZÁRUBNÍ – OLZ

Platí pro závěsy

| | závěs | držák |
|-----------------|-------------------------------|---------------|
| | Tectus TE 240 3D | TE 240 3D SZ |
| | Tectus TE 340 3D | TE 340 3D SZ |
| | SAPTEC 340 | TE 340 3D SZ |
| | Tectus TE 527 3D | TE 525 3D SZ |
| bezpolodrážkové | BASYS DX 61 3D | PIVOTA DX |
| | BASYS DX 101 3D | PIVOTA DX |
| | Simonswerk VX 7729 | VX 7612 3D |
| | SFS JUST 3D | JUST |
| | TECTUS 310 2D | TEG 310 2D SZ |
| polodrážkové | Simonswerk VX 7939/100 | VX 7612 3D |
| | Simonswerk VX 7939/160 PLANUM | VX 7612 3D |

- OLZ osa lůžka závěsu
- BBL vztažná osa závěsu (bandbezugslinie)
- b3 šířka zárubně v polodrážce
- h3 výška zárubně v polodrážce
- Z1Z umístění horního závěsu od polodrážky na osu lůžka závěsu
- Z2 rozteč mezi horním a středním závěsem
- Z3 rozteč mezi horním a spodním závěsem
- osZ umístění zámku od polodrážky na osu stříelky
- os2Z umístění přídavného zámku od polodrážky na osu stříelky

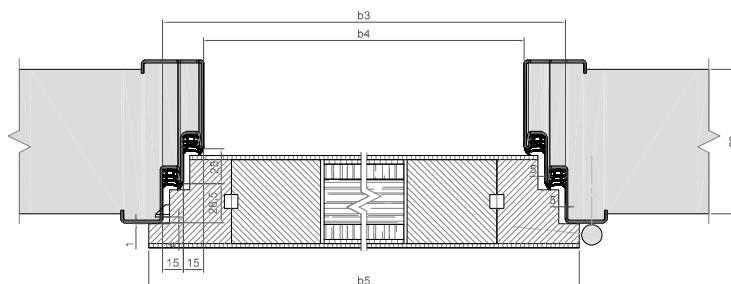
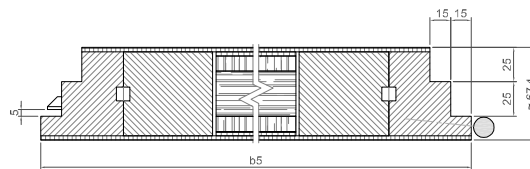
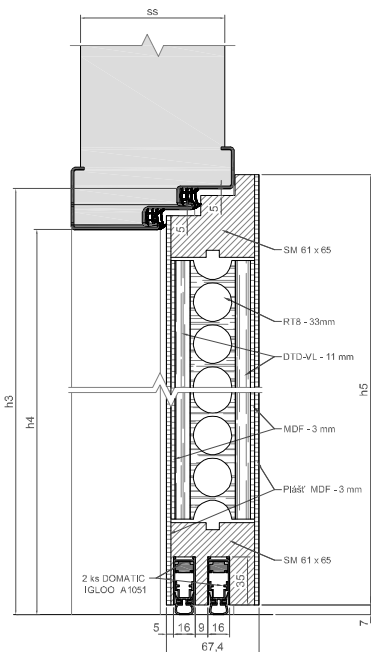
* příklad rozměrů standardní kovové zárubně pro dveře 800x1970 dle ČSN.



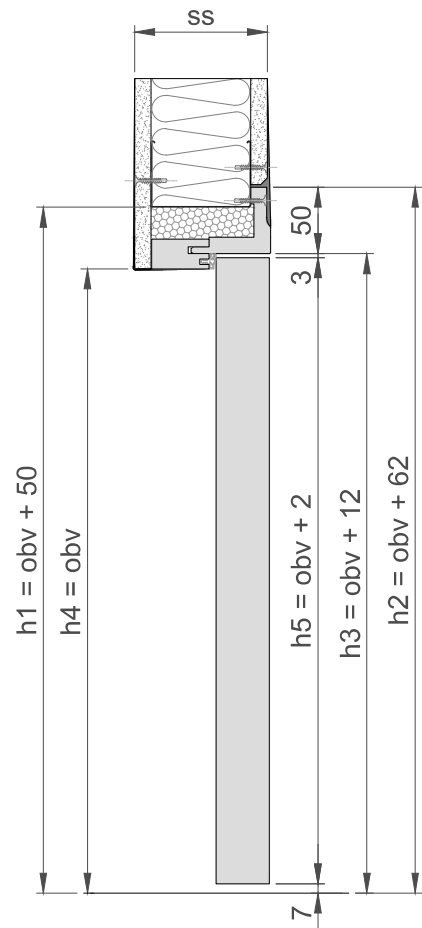
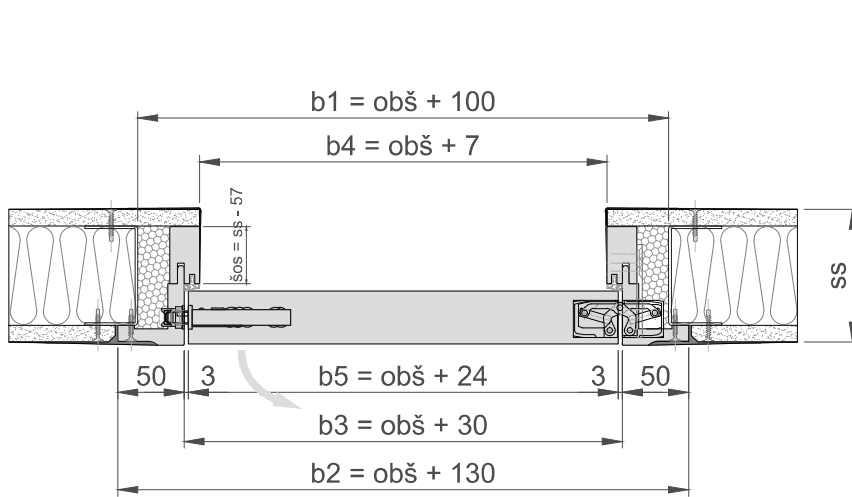
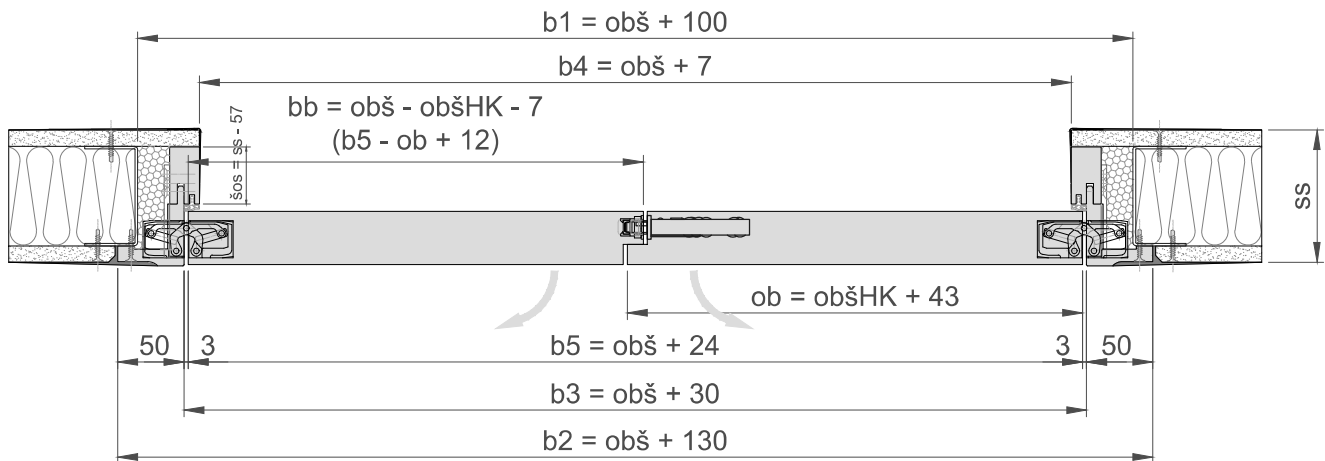
ZÁRUBEŇ KOVOVÁ S DVOJITOU POLODRÁŽKOU

šířka/výška (mm)

| objednací rozměr | šířka | 600 | 700 | 800 | 900 | 1000 | 1100 |
|--------------------------------|-------|------|-----|-----|-----|------|------|
| | výška | 1970 | | | | | |
| rozměr zárubňové polodrážky | b3 | 630 | 730 | 830 | 930 | 1030 | 1130 |
| | h3 | 1985 | | | | | |
| průchozí rozměr kovové zárubně | b4 | 570 | 670 | 770 | 870 | 970 | 1070 |
| | h4 | 1955 | | | | | |
| rozměr dveří | b5 | 650 | 750 | 850 | 950 | 1050 | 1150 |
| | h5 | 1985 | | | | | |



Neviditelná zárubeň INOVIO



- bb - šířka vedlejšího (pasivního) křídla
- b1 - šířka stavebního otvoru
- b2 - vnější šířka zárubně
- b3 - šířka zárubně v polodrážce (k ostění)
- b4 - průchozí šířka zárubně
- b5 - celková šířka dveří
- h1 - výška stavebního otvoru
- h2 - vnější výška zárubně
- h3 - výška zárubně v polodrážce
- h4 - průchozí výška zárubně
- h5 - celková výška křídla
- ob - šířka hlavního (aktivního) křídla
- obš - objednáací šířka zárubně a dveří
- obšHK - objednáací šířka hlavního křídla
- obv - objednáací výška zárubně a dveří
- ss - tloušťka stěny

Zárubeň lze osadit pouze do sádkartonových přiček.

Objednáací síla stěny = dokončená síla stěny.

Minimální ss = 100 mm

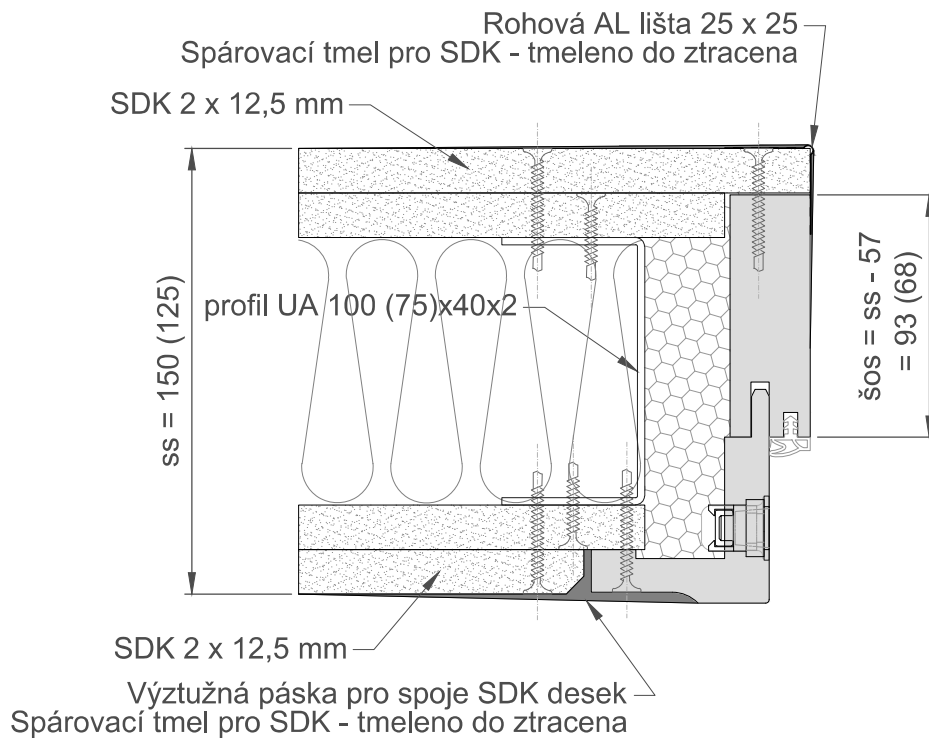
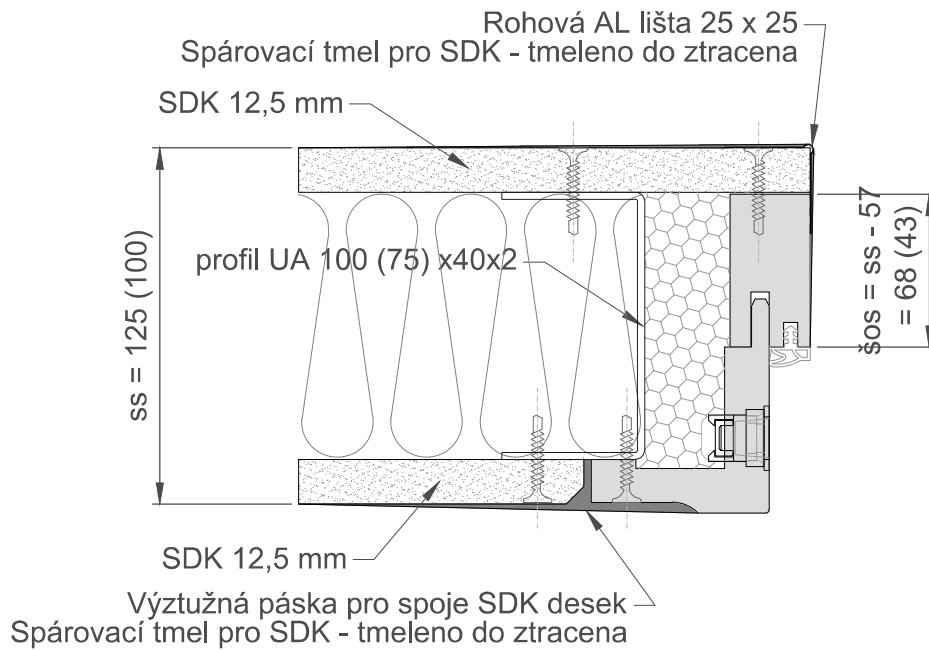
Výška STO = obv + 50

Výška STO minimální = obv + 45

Šířka STO = obš + 50

Šířka STO minimální obš + 45

OSAZENÍ DO SDK PŘÍČKY



Skryté zárubně

TYPY SKRYTÝCH HLINÍKOVÝCH ZÁRUBNÍ

Zárubně se dělí podle systému otevírání.

SAP 911 = skrytá bezpolodrážková zárubeň

SAP 916 = skrytá reverzní zárubeň

SAP 910 = skrytá bezpolodrážková zárubeň bezpečnostní a protipožární

SAP 914 = skrytá bezpolodrážková zárubeň SAPGLASS

SAP 917 = skrytá bezpolodrážková / reverzní zárubeň bezpečnostní a protipožární (pro dveře tl. 57 mm)

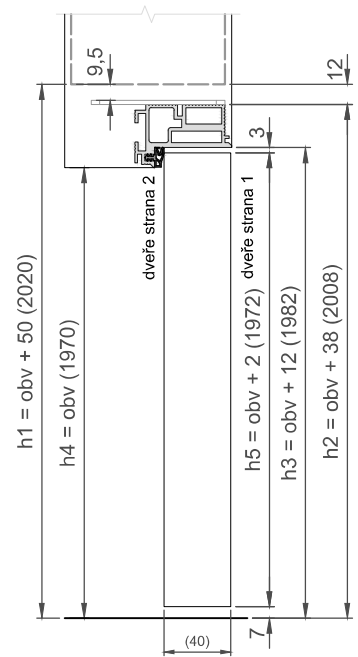
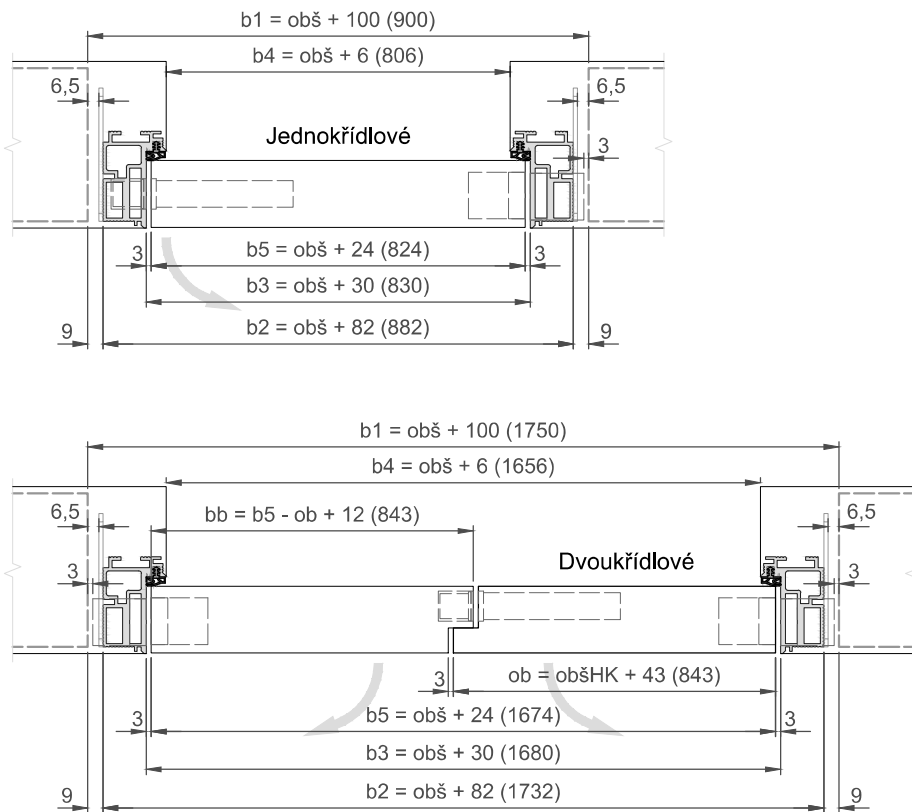
Jeden typ zárubně pro zděnou příčku i lehkou montovanou příčku (sádrokarton) pro tloušťku dokončené stěny 125 mm a více. Bez použití kotev lze zárubeň osadit na tloušťku dokončené stěny od 100 mm.

Zárubně jsou v provedení eloxovaný hliník (stříbrný matný) s těsněním šedé barvy.

Na objednávku je možné zárubeň vyrobit v barvách RAL/NCS – barva, jemná struktura polomat.

SKRYTÁ BEZPOLODRÁŽKOVÁ ZÁRUBEŇ

SAP 911



obš - objednáací šířka
 obv - objednáací výška
 obšHK - objednáací šířka hlavního křídla
 Rozměry uvedené v závorce platí pro standardní
 objednáací rozměr 800x1970 (pro 2K 1650x1970 symetricky)

Pro dveře levé platí zrcadlový obraz výkresu!

Jednokřídlé

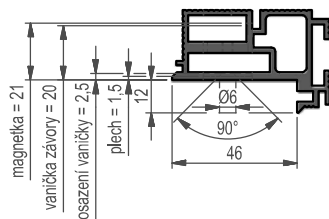
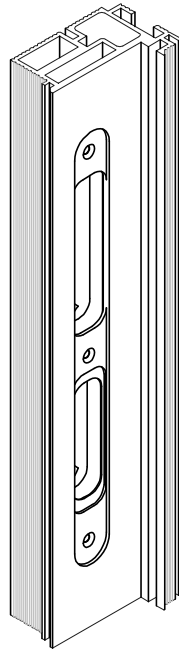
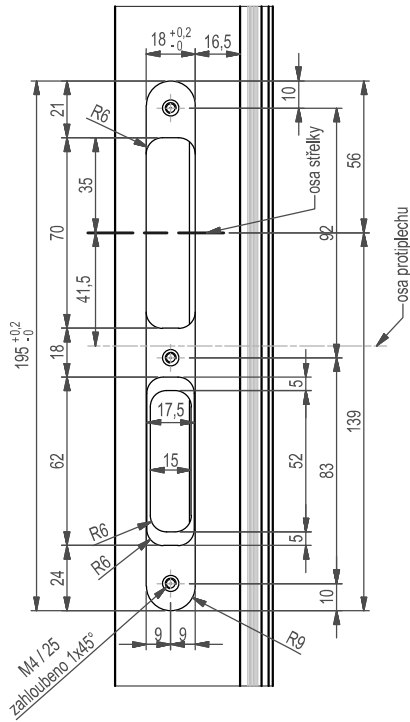
| | | JAP | SAPALI | | šířka/výška mm | | | | |
|------------------------------|--------|-----|--------|------|----------------|-----|------|------|------|
| Objednáací rozměr dle KFG | | | šířka | 600 | 700 | 800 | 900 | 1000 | 1100 |
| | | | výška | 1970 | | | | | |
| Rozměr stavebního otvoru | SAPALI | E | b1 | 700 | 800 | 900 | 1000 | 1100 | 1200 |
| | | H | h1 | 2020 | | | | | |
| Vnější rozměr zárubně | | | b 2 | 682 | 782 | 882 | 982 | 1082 | 1182 |
| | | | h 2 | 2008 | | | | | |
| Rozměr zárubňové polodrážky | | | b 3 | 630 | 730 | 830 | 930 | 1030 | 1130 |
| | | | h 3 | 1982 | | | | | |
| Průchozí rozměr zárubně | | D | b 4 | 606 | 706 | 806 | 906 | 1006 | 1106 |
| | | J | h 4 | 1970 | | | | | |
| Rozměr dveří bezpolodrážkové | | C | b 5 | 624 | 724 | 824 | 924 | 1024 | 1124 |
| | | L | h 5 | 1972 | | | | | |

Dvoukřídlové

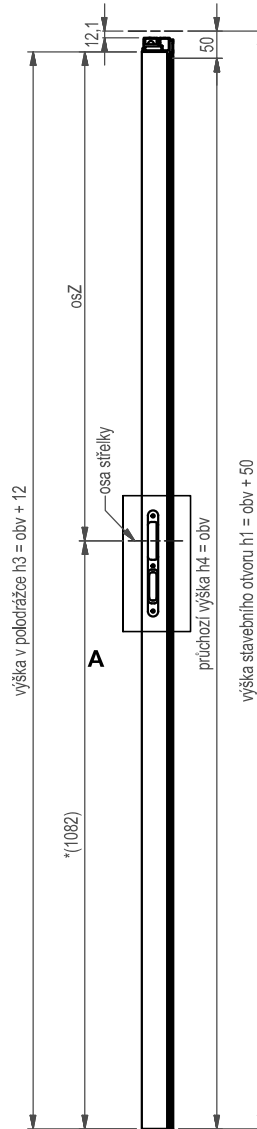
| | | JAP | SAPELI | šířka/výška mm | | | | | |
|-----------------------------|-----------------|-------|--------|----------------|------|------|------|------|------|
| Objednací rozměr dle KFG | | šířka | | 1250 | 1450 | 1650 | 1850 | 2050 | 2250 |
| | | výška | | 1970 | | | | | |
| Rozměr stavebního otvoru | SAPELI | HK | | 600 | 700 | 800 | 900 | 1000 | 1100 |
| | | E | b 1 | 1350 | 1550 | 1750 | 1950 | 2150 | 2350 |
| Vnější rozměr zárubně | | H | h 1 | 2020 | | | | | |
| | | | b 2 | 1332 | 1532 | 1732 | 1932 | 2132 | 2332 |
| Rozměr zárubňové polodrážky | | | h 2 | 2008 | | | | | |
| | | | b 3 | 1280 | 1480 | 1680 | 1880 | 2080 | 2280 |
| Průchozí rozměr zárubně | | D | b 4 | 1256 | 1456 | 1656 | 1856 | 2056 | 2256 |
| | | J | h 4 | 1970 | | | | | |
| Rozměr dveří | bezpolodrážkové | | b 5 | 1274 | 1474 | 1674 | 1874 | 2074 | 2274 |
| | | | o b | 643 | 743 | 843 | 943 | 1043 | 1143 |
| | | | b b | 643 | 743 | 843 | 943 | 1043 | 1143 |
| | | | L | h 5 | 1972 | | | | |

TOLERANCE ±0,2 mm

**detail A
(1 : 2)**



STOJKA ZÁMKOVÁ

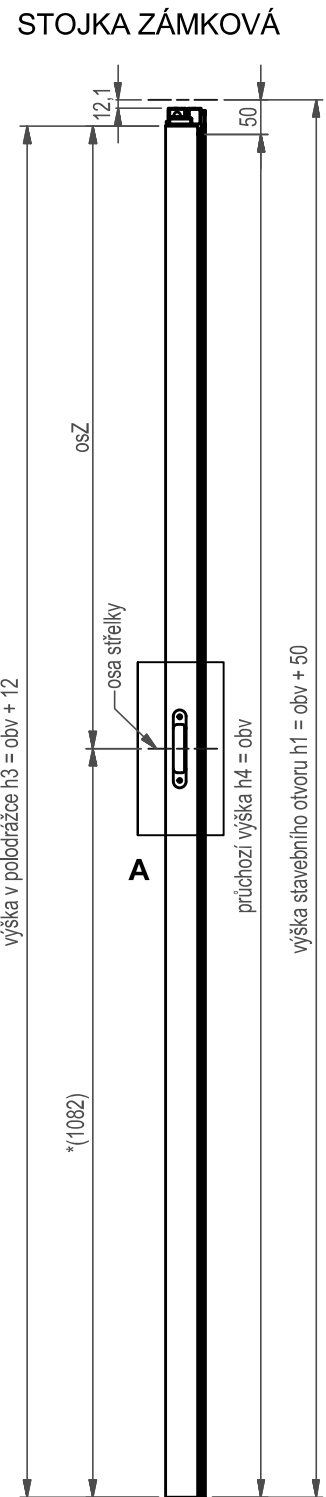
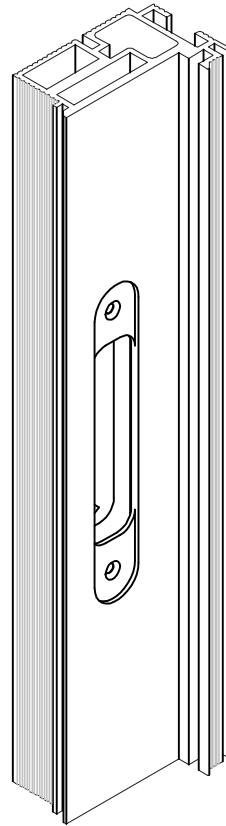
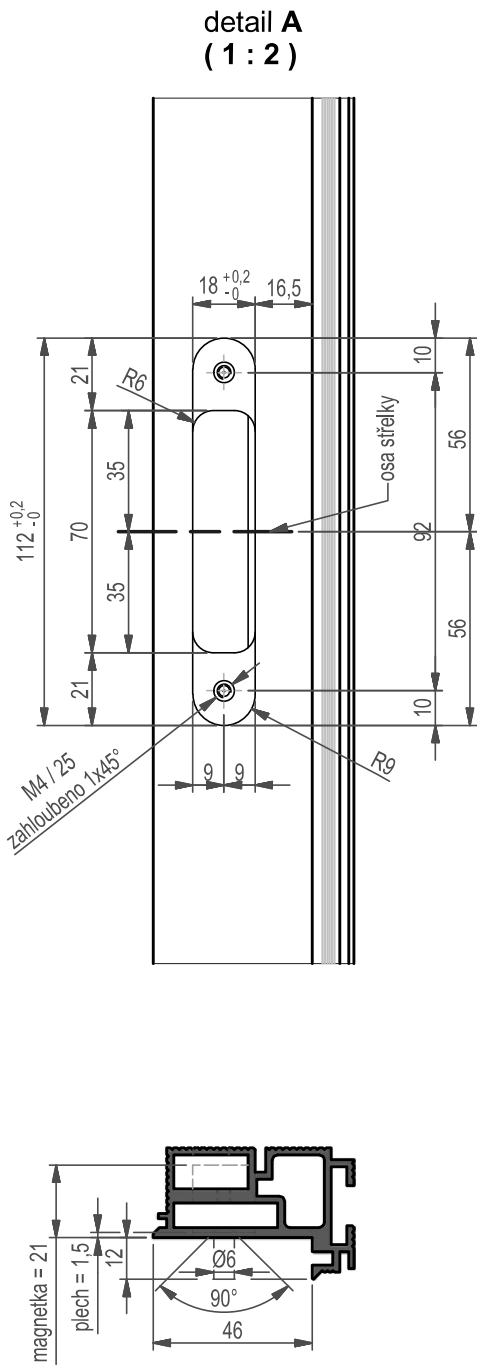


obv - objednáací výška

* Referenční kóta v závorce platí pro standardní výšku zárubně. Konkrétní rozměry zárubně jsou definované v objednávce !

Zárubeň levá zrcadlově !

TOLERANCE $\pm 0,2$ mm




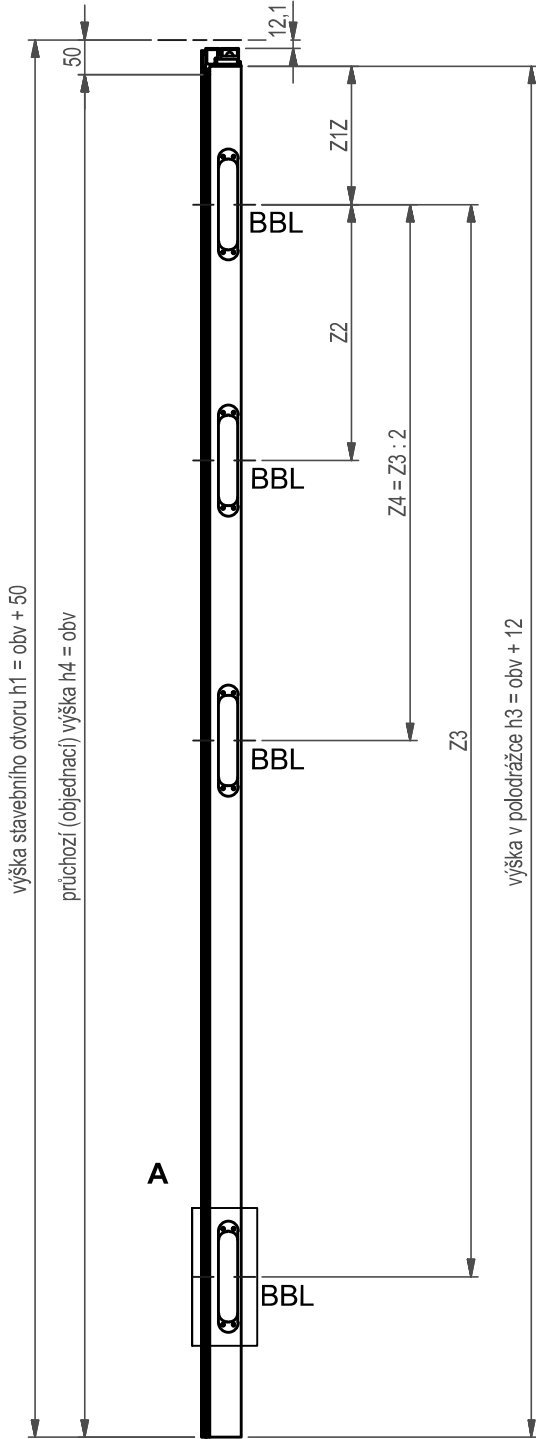
obv - objednáací výška

* Referenční kóta v závorce platí pro standardní výšku zárubně.
Konkrétní rozměry zárubně jsou definované v objednávce !

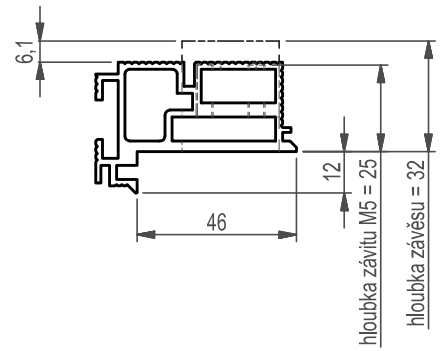
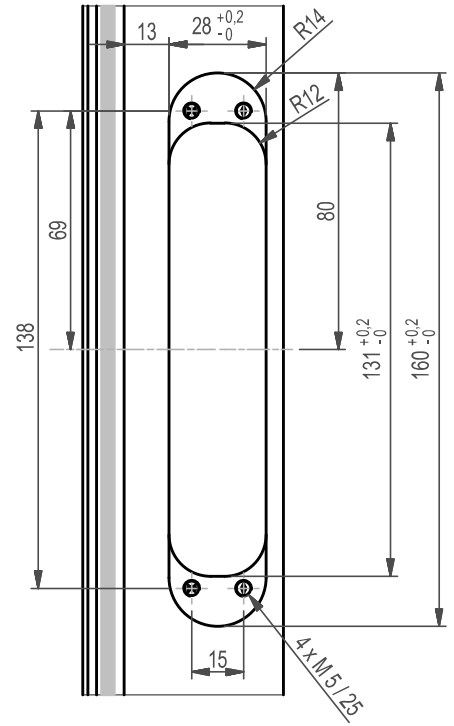
Zárubeň levá zrcadlově !

TOLERANCE ±0,2 mm

STOJKA ZÁVĚSOVÁ



detail A
(1 : 2)

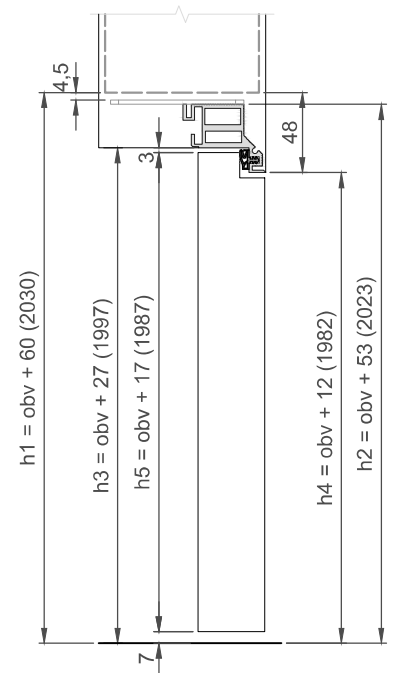
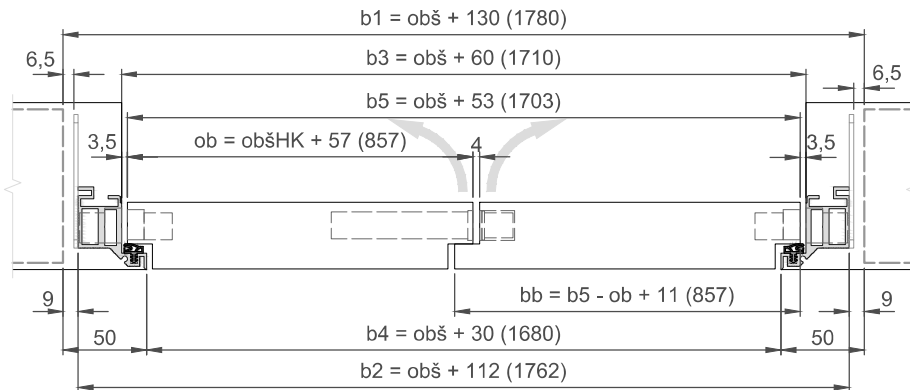
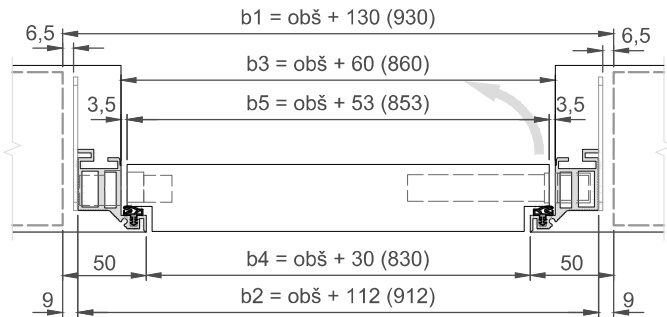


Zárubeň levá zrcadlově !

Je-li v objednávce definován třetí závěs, je umístěn v ose Z2 z objednávky
Je-li v objednávce definován čtvrtý závěs, je umístěn v ose Z4 = Z3 : 2

SKRYTÁ REVERZNÍ ZÁRUBEŇ

SAP 916



obš - objednáací šířka

obv - objednáací výška

obšHK - objednáací šířka hlavního křídla

Rozměry uvedené v závorce platí pro standardní
objednáací rozměr 800x1970 (pro 2K 1650x1970 symetricky)

Pro dveře levé platí zrcadlový obraz výkresu !

Jednokřídle

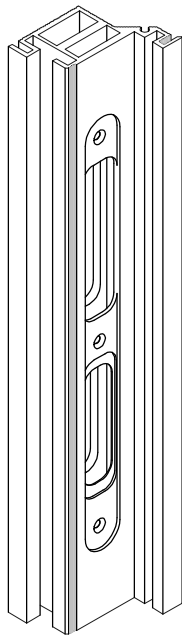
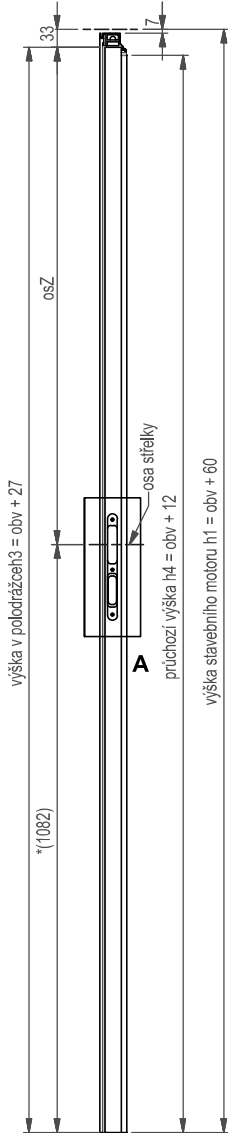
| | | JAP | SAPELI | | šířka/výška mm | | | | |
|-----------------------------|----------|-----|--------|------|----------------|-----|-------|-------|-------|
| Objednáací rozměr dle KFG | | | šířka | 600 | 700 | 800 | 900 | 1000 | 1100 |
| | | | výška | 1970 | | | | | |
| Rozměr stavebního otvoru | SAPELI | E | b1 | 730 | 830 | 930 | 1030 | 1130 | 1230 |
| | | H | h1 | 2030 | | | | | |
| Vnější rozměr zárubně | | | b 2 | 712 | 812 | 912 | 1 012 | 1 112 | 1 212 |
| | | | h 2 | 2023 | | | | | |
| Rozměr zárubňové polodrážky | | | b 3 | 660 | 760 | 860 | 960 | 1 060 | 1 160 |
| | | | h 3 | 1997 | | | | | |
| Průchozí rozměr zárubně | | D | b 4 | 630 | 730 | 830 | 930 | 1 030 | 1 130 |
| | | J | h 4 | 1982 | | | | | |
| Rozměr dveří | reverzní | C | b 5 | 653 | 753 | 853 | 953 | 1053 | 1153 |
| | | L | h 5 | 1987 | | | | | |

Dvoukřídlové

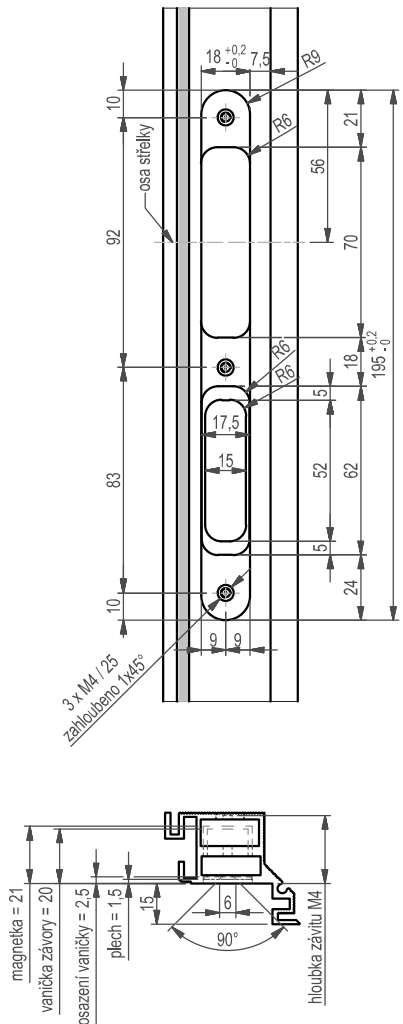
| | | JAP | SAPELI | šířka/výška mm | | | | | |
|-----------------------------|----------|-------|--------|----------------|------|------|------|------|------|
| Objednací rozměr dle KFG | | šířka | 1250 | 1450 | 1650 | 1850 | 2050 | 2250 | |
| | | výška | 1970 | | | | | | |
| Rozměr stavebního otvoru | SAPELI | HK | 600 | 700 | 800 | 900 | 1000 | 1100 | |
| | | E | b 1 | 1380 | 1580 | 1780 | 1980 | 2180 | 2380 |
| Vnější rozměr zárubně | | H | h 1 | 2030 | | | | | |
| | | | b 2 | 1362 | 1562 | 1762 | 1962 | 2162 | 2362 |
| Rozměr zárubňové polodrážky | | | h 2 | 2023 | | | | | |
| | | | b 3 | 1310 | 1510 | 1710 | 1910 | 2110 | 2310 |
| Průchozí rozměr zárubně | | | h 3 | 1997 | | | | | |
| | | D | b 4 | 1280 | 1480 | 1680 | 1880 | 2080 | 2280 |
| Rozměr dveří | reverzní | J | h 4 | 1982 | | | | | |
| | | | b 5 | 1303 | 1503 | 1703 | 1903 | 2103 | 2303 |
| | | | o b | 657 | 757 | 857 | 957 | 1057 | 1157 |
| | | | b b | 657 | 757 | 857 | 957 | 1057 | 1157 |
| | | L | h 5 | 1987 | | | | | |

TOLERANCE ±0,2 mm

STOJKA ZÁMKOVÁ



**detail A
(1:2)**



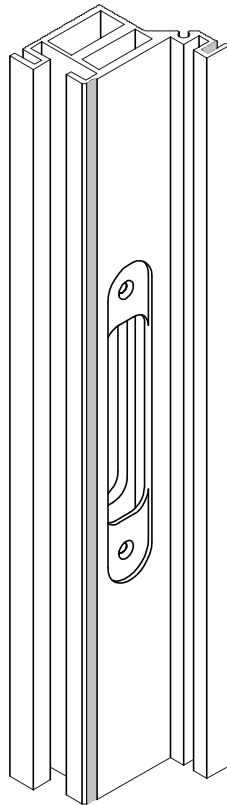
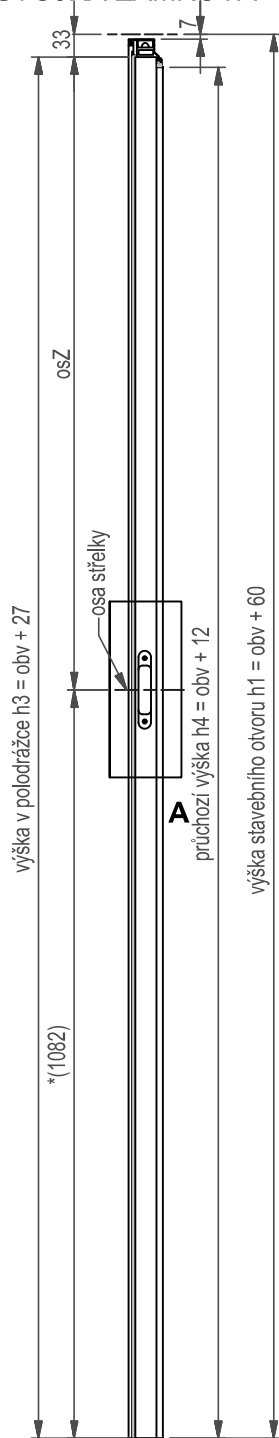
obv - objednávací výška

* Referenční kóta v závorce platí pro standardní výšku zárubně. Konkrétní rozměry zárubně jsou definované v objednávce !

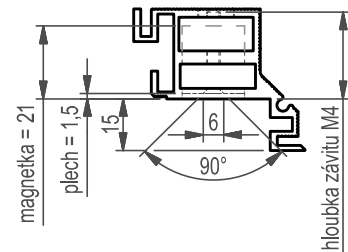
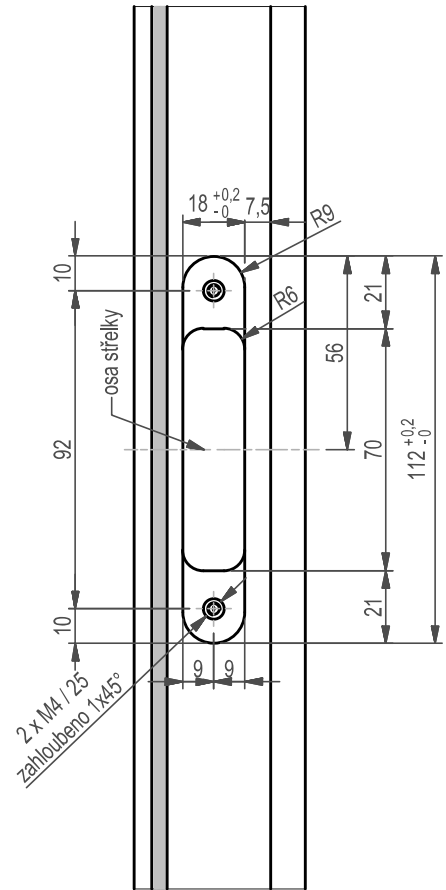
Zárubeň levá zrcadlově !

TOLERANCE ±0,2 mm

STOJKA ZÁMKOVÁ



detail A (1 : 2)



obv - objednáací výška

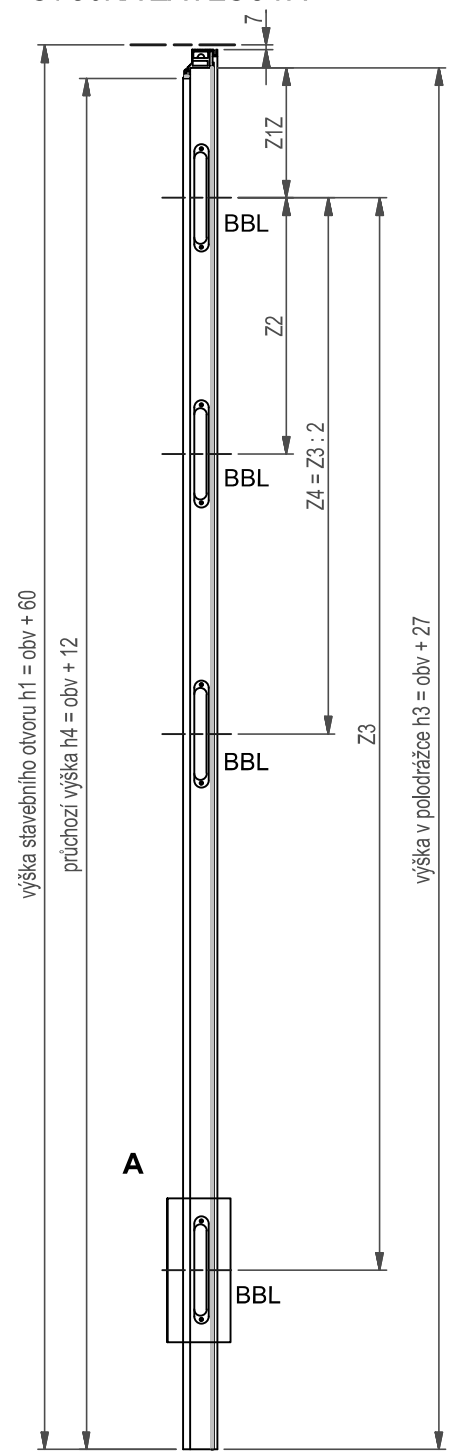
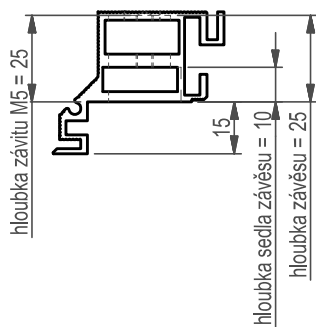

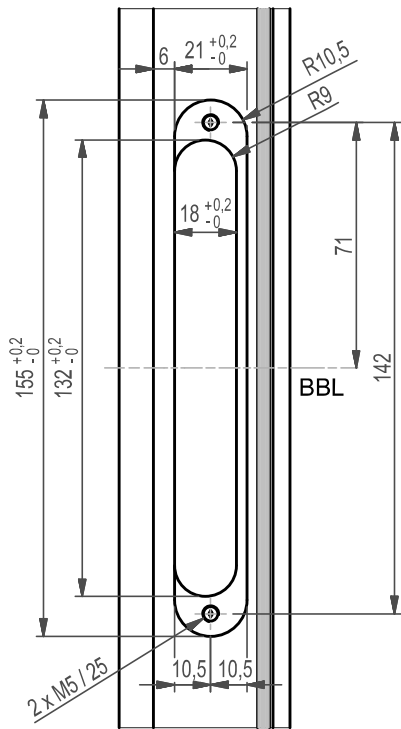
* Referenční kóta v závorce platí pro standardní výšku zárubně. Konkrétní rozměry zárubně jsou definované v objednávce !

Zárubeň levá zrcadlově !

TOLERANCE ±0,2 mm

STOJKA ZÁVĚSOVÁ

detail A
(1 : 2)



Zárubeň levá zrcadlově !

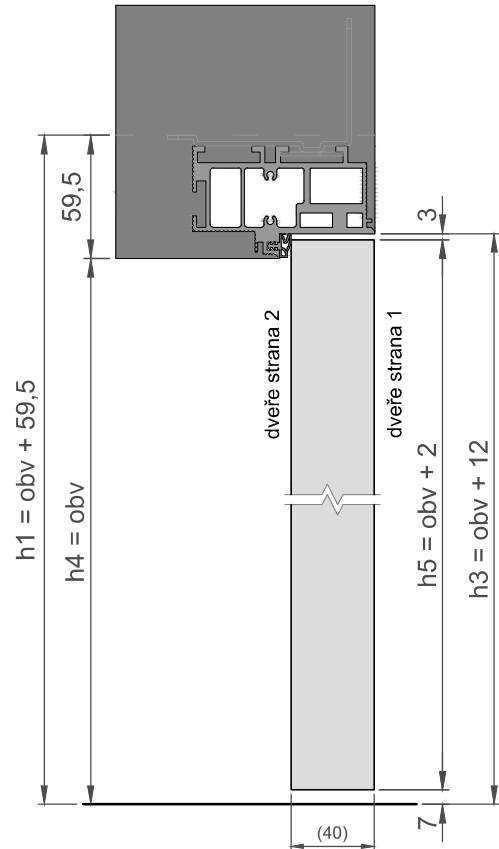
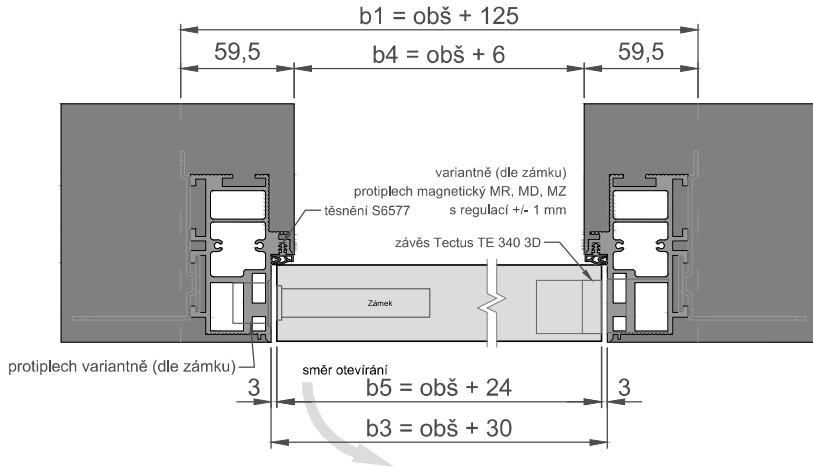
Je-li v objednávce definován třetí závěs, je umístěn v ose Z2 z objednávky
Je-li v objednávce definován čtvrtý závěs, je umístěn v ose Z4 = Z3 : 2

obv - objednáací výška

SKRYTÁ BEZPOLODRÁŽKOVÁ ZÁRUBEŇ BEZPEČNOSTNÍ A PROTIPOŽÁRNÍ (pro dveře tl. 40 mm)

SAP 910

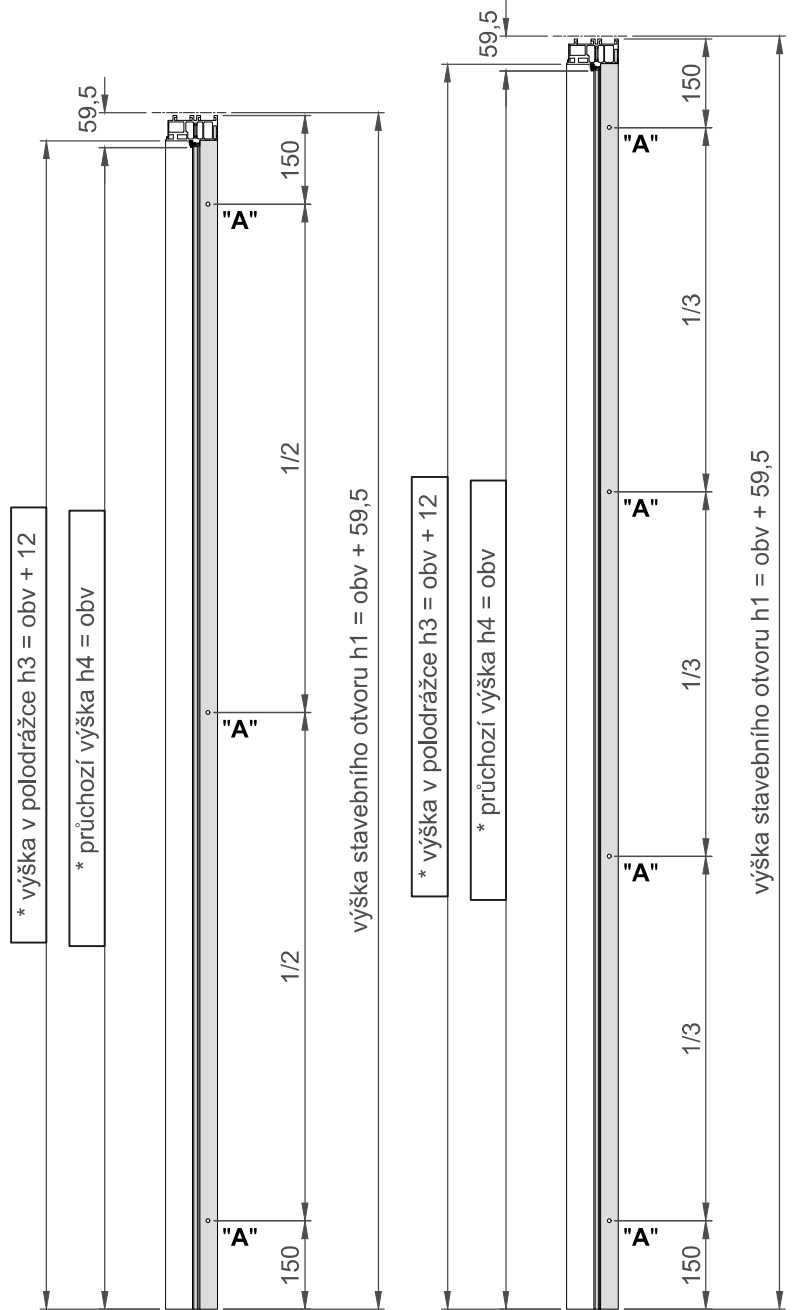
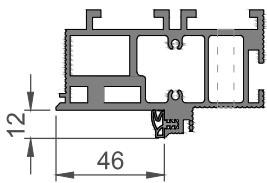
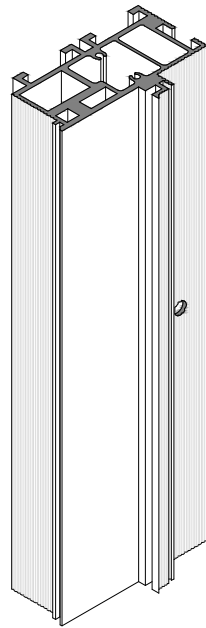
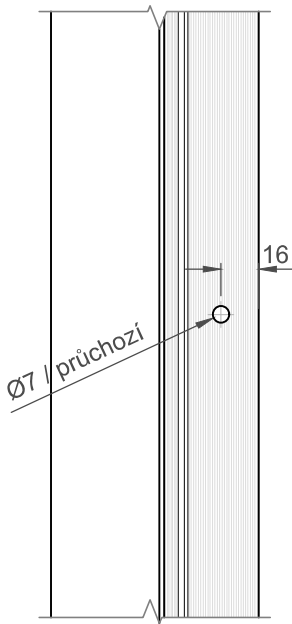
RC2, EI30, 30 DB, KOUŘ - POUZE JEDNOKŘÍDLÉ

**Jednokřídle**

| | | JAP | SAPELI | šířka/výška mm | | | | |
|-----------------------------|----------|-------|--------|----------------|-----|-----|------|------|
| Objednací rozměr dle KFG | | šířka | | 600 | 700 | 800 | 900 | 1000 |
| | | výška | | 1970 | | | | |
| Rozměr stavebního otvoru | SAPELI | E | b1 | 725 | 825 | 925 | 1025 | 1125 |
| | | H | h1 | 2029,5 | | | | |
| Rozměr zárubňové polodrážky | | | b3 | 630 | 730 | 830 | 930 | 1030 |
| | | | h3 | 1982 | | | | |
| Průchozí rozměr zárubně | | D | b4 | 606 | 706 | 806 | 906 | 1006 |
| | | J | h4 | 1970 | | | | |
| Rozměr dveří | reverzní | C | b5 | 624 | 724 | 824 | 924 | 1024 |
| | | L | h5 | 1972 | | | | |

- Zárubeň splňuje protipožární odolnost EI30 a bezpečnostní RC2
- Jeden typ zárubně pro zděnou příčku i lehkou montovanou příčku (sádkokarton) pro tloušťku dokončené stěny 125 mm a více.
- Nabízené kování:
 - protiplech plochý nerezový pro odolnost EI30
 - protiplech plochý nerezový pro odolnost EI30 + 2x protiplech přídavný plochý nerezový pro odolnost RC2
 - 2x závěs SAPTEC 340
- Zárubně jsou v provedení eloxovaný hliník (stříbrný matný) s těsněním šedé barvy. Na objednávku je možné zárubeň vyrobit v barvách RAL K7, NCS a CREATIVE METALLIC.

detail "A"
(vrtání pro RC kotvu)



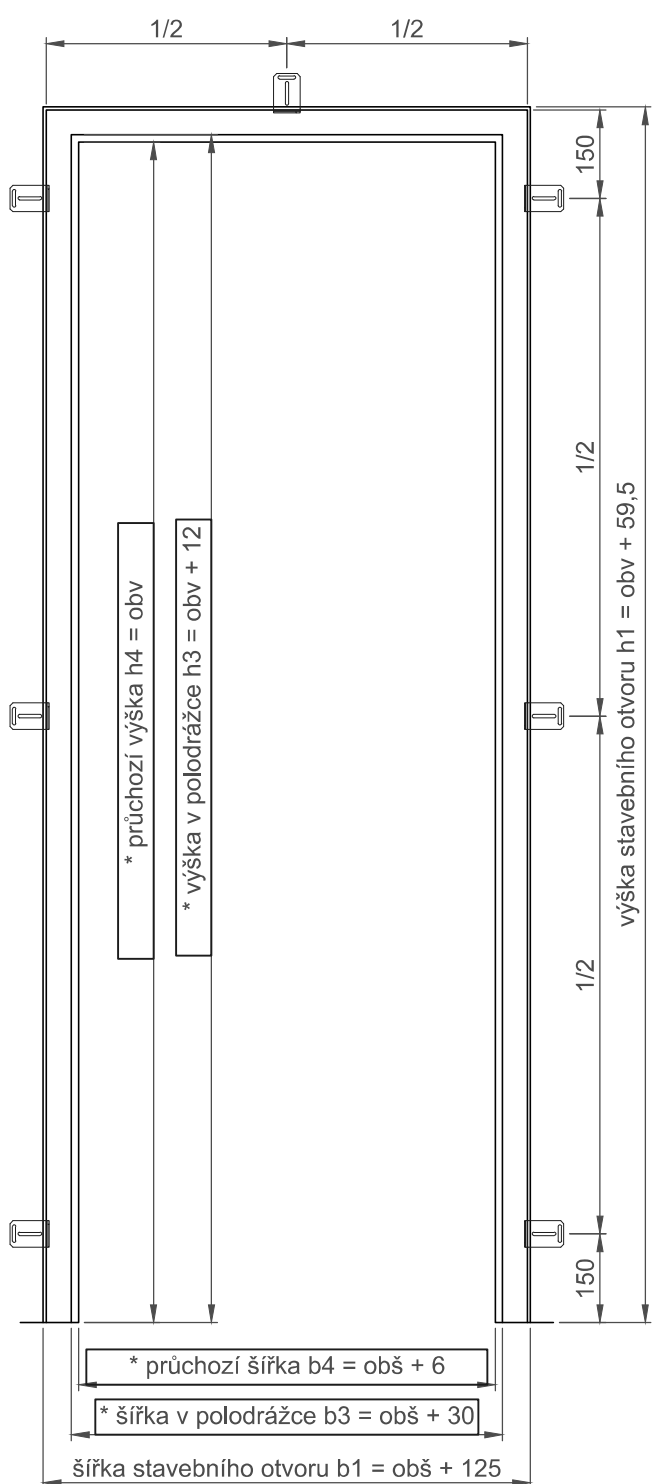
pro obj. výšku
≤ 2000 mm

pro obj. výšku
2001 mm ≤

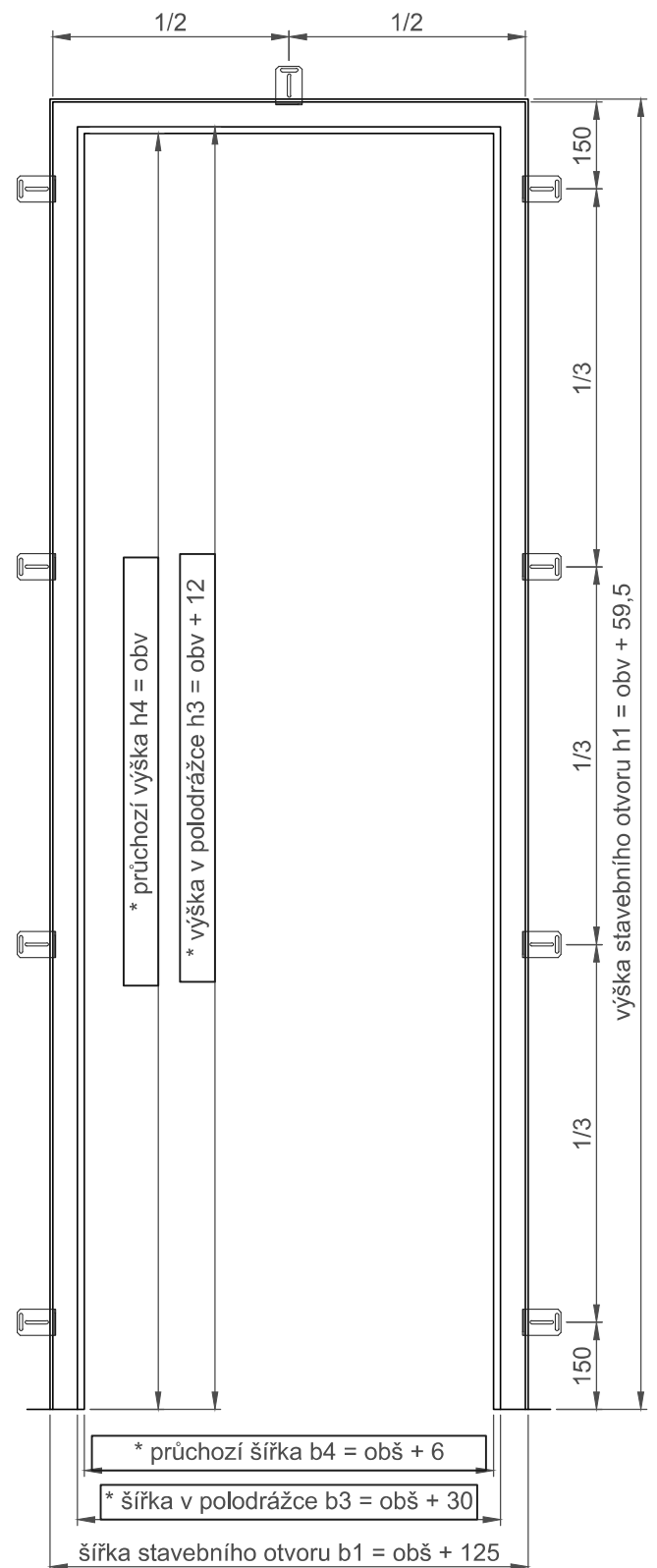
obv - objednávací výška

Zárubeň levá zrcadlově !

* Rozměry zárubně **h3**, **h4** ve výkrese jsou referenční !
Konkrétní rozměry zárubně jsou definovány v objednávce !



pro obj. výšku
≤ 2000 mm

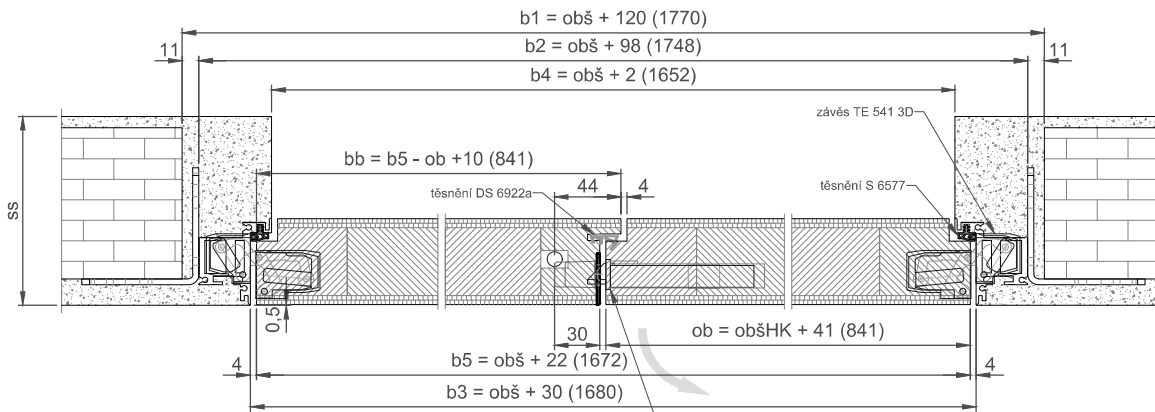
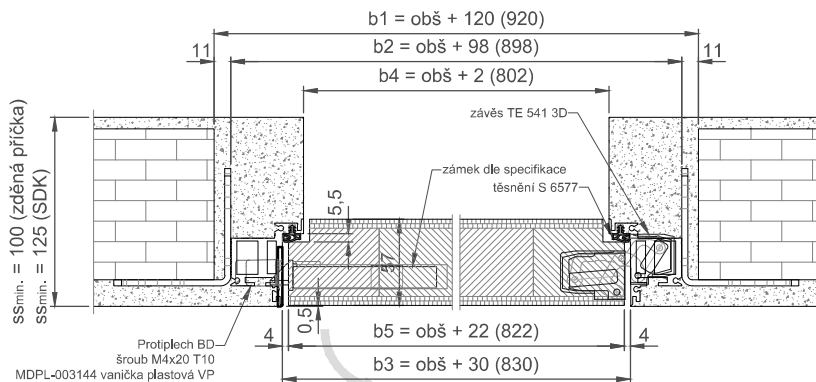
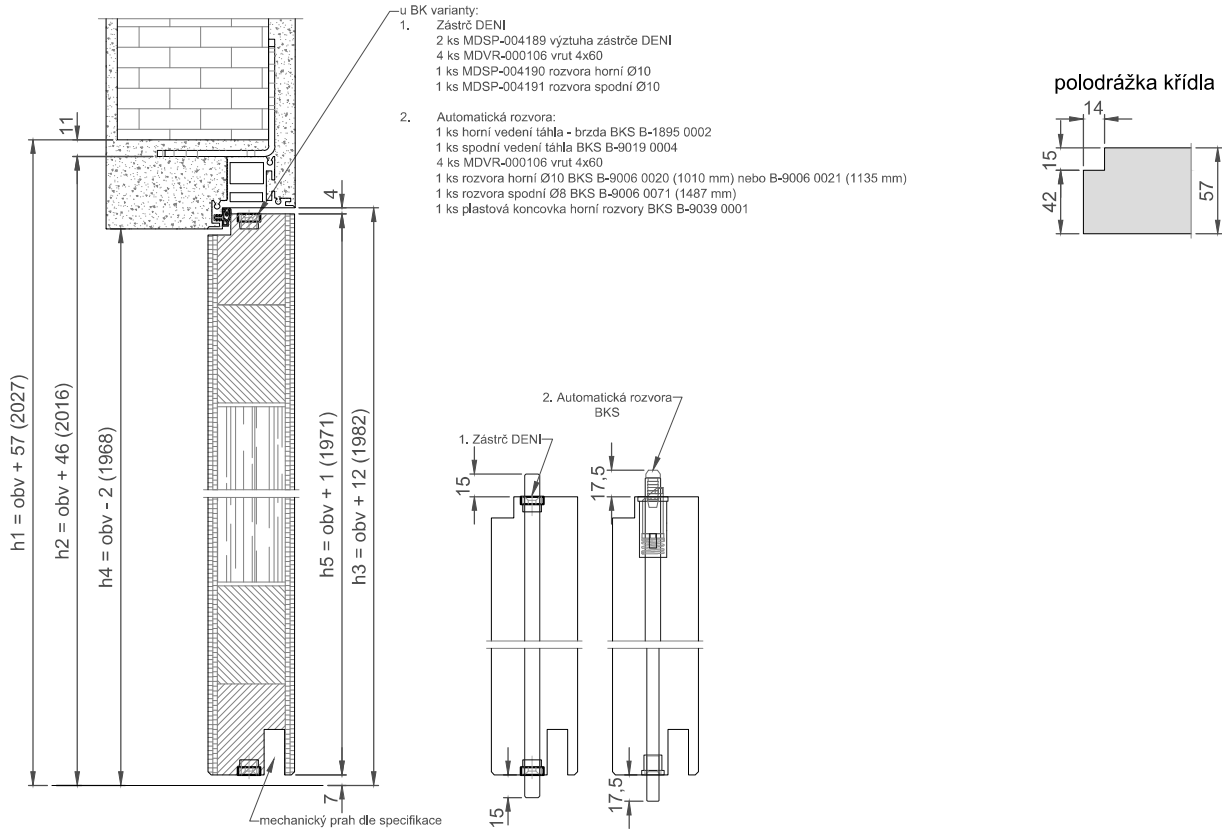


pro obj. výšku
2001 mm ≤

SKRYTÁ ZÁRUBEŇ BEZPEČNOSTNÍ A PROTIPOŽÁRNÍ (pro dveře tl. 57 mm) - BEZPOLODRÁŽKOVÉ OSAZENÍ

SAP 917

RC2/RC3, EI30, 32/37 DB, KOUŘ - POUZE JEDNOKŘÍDLÉ



1. zastrč DENI
zámek dle specifikace + protiplech 57
nebo zámek magnetický MSL + protiplech MSL
MDPL-003144 vanička plastová VP (upravit pro rozvoru)
2. automatická rozvora BKS B 1899
zámek dle specifikace + protiplech 57
nebo zámek BKS B 2110, B 2116, B 2170 + protiplech 57
nebo zámek magnetický MSL + protiplech MSL
MDPL-003144 vanička plastová VP (upravit pro rozvoru)

SKRYTÁ ZÁRUBĚNĚ BEZPEČOSTNÍ A PROTIPOŽÁRNÍ (pro dveře tl. 57 mm) - BEZPOLODRÁŽKOVÉ OSAZENÍ SKRYTÁ HLINÍKOVÁ SAP917

| | | šířka/výška mm | | | | | |
|-----------------------------|-------|----------------|------|-----|------|------|------|
| Objednací rozměr | šířka | 600 | 700 | 800 | 900 | 1000 | 1100 |
| | výška | | 1970 | | | 2100 | |
| Rozměr stavebního otvoru | b 1 | 720 | 820 | 920 | 1020 | 1120 | 1220 |
| | h 1 | | 2027 | | | 2157 | |
| Vnější rozměr zárubně | b 2 | 698 | 798 | 898 | 998 | 1098 | 1198 |
| | h 2 | | 2016 | | | 2146 | |
| Rozměr zárubňové polodrážky | b 3 | 630 | 730 | 830 | 930 | 1030 | 1130 |
| | h 3 | | 1982 | | | 2112 | |
| Průchozí rozměr zárubně | b 4 | 602 | 702 | 802 | 902 | 1002 | 1102 |
| | h 4 | | 1968 | | | 2098 | |
| Rozměr dveří | b 5 | 622 | 722 | 822 | 922 | 1022 | 1122 |
| | h 5 | | 1971 | | | 2101 | |

| | | šířka/výška mm | | | | | |
|-----------------------------|-------|----------------|------|------|------|------|------|
| Objednací rozměr | šířka | 1250 | 1450 | 1650 | 1850 | 2050 | 2250 |
| | výška | | 1970 | | | 2100 | |
| Rozměr stavebního otvoru | b 1 | 1370 | 1570 | 1770 | 1970 | 2170 | 2370 |
| | h 1 | | 2027 | | | 2157 | |
| Vnější rozměr zárubně | b 2 | 1348 | 1548 | 1748 | 1948 | 2148 | 2348 |
| | h 2 | | 2016 | | | 2146 | |
| Rozměr zárubňové polodrážky | b 3 | 1280 | 1480 | 1680 | 1880 | 2080 | 2280 |
| | h 3 | | 1982 | | | 2112 | |
| Průchozí rozměr zárubně | b 4 | 1252 | 1452 | 1652 | 1852 | 2052 | 2252 |
| | h 4 | | 1968 | | | 2098 | |
| Rozměr dveří | b 5 | 1272 | 1472 | 1672 | 1872 | 2072 | 2272 |
| | h 5 | | 1971 | | | 2101 | |

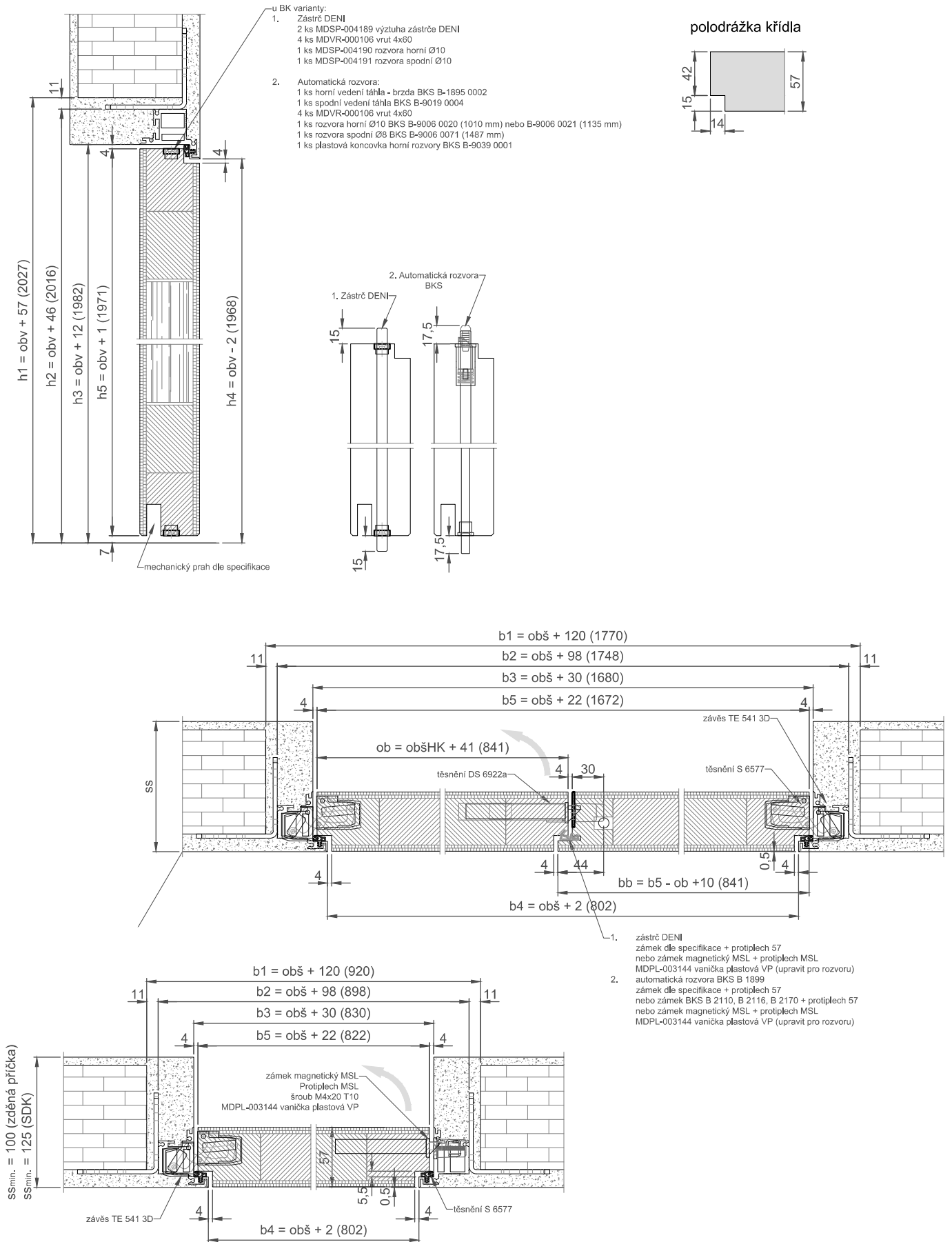
- b1 - šířka stavebního otvoru (zděná příčka)
- b2 - vnější šířka zárubně (šířka stavebního otvoru pro SDK)
- b3 - šířka zárubně v polodrážce
- b4 - průchozí šířka zárubně
- b5 - šířka křídla (u 2K obě křídla se srazovou spárkou)
- bb - šířka bočního křídla
- h1 - výška stavebního otvoru (zděná příčka)
- h2 - vnější výška zárubně (výška stavebního otvoru pro SDK)
- h3 - výška zárubně v polodrážce
- h4 - průchozí výška zárubně
- h5 - výška křídla
- ob - šířka hlavního křídla
- obš - objednávací šířka
- obšHK - objednávací šířka hlavního křídla
- obv - objednávací výška
- ss - tloušťka dokončené stěny

Rozměry uvedené v závorce platí pro standardní
objednávací rozměr 800x1970 (pro 2K 1650x1970 symetricky)

SKRYTÁ ZÁRUBEŇ BEZPEČNOSTNÍ A PROTIPOŽÁRNÍ (pro dveře tl. 57 mm) - REVERZNÍ OSAZENÍ

SAP 917

RC2/RC3, EI30, 32/37 DB, KOUŘ - POUZE JEDNOKŘÍDLÉ



SKRYTÁ ZÁRUBĚNĚ BEZPEČOSTNÍ A PROTIPOŽÁRNÍ (pro dveře tl. 57 mm) - REVERZNÍ OSAZENÍ

SKRYTÁ HLINÍKOVÁ SAP917

| | | šířka/výška mm | | | | | |
|-----------------------------|-------|----------------|------|-----|------|------|------|
| Objednací rozměr | šířka | 600 | 700 | 800 | 900 | 1000 | 1100 |
| | výška | | 1970 | | | 2100 | |
| Rozměr stavebního otvoru | b 1 | 720 | 820 | 920 | 1020 | 1120 | 1220 |
| | h 1 | | 2027 | | | 2157 | |
| Vnější rozměr zárubně | b 2 | 698 | 798 | 898 | 998 | 1098 | 1198 |
| | h 2 | | 2016 | | | 2146 | |
| Rozměr zárubňové polodrážky | b 3 | 630 | 730 | 830 | 930 | 1030 | 1130 |
| | h 3 | | 1982 | | | 2112 | |
| Průchozí rozměr zárubně | b 4 | 602 | 702 | 802 | 902 | 1002 | 1102 |
| | h 4 | | 1968 | | | 2098 | |
| Rozměr dveří | b 5 | 622 | 722 | 822 | 922 | 1022 | 1122 |
| | h 5 | | 1971 | | | 2101 | |

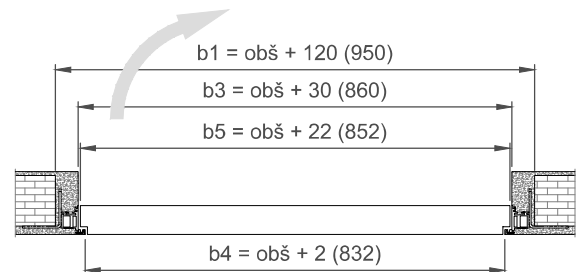
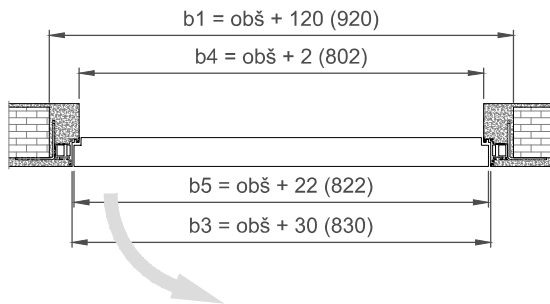
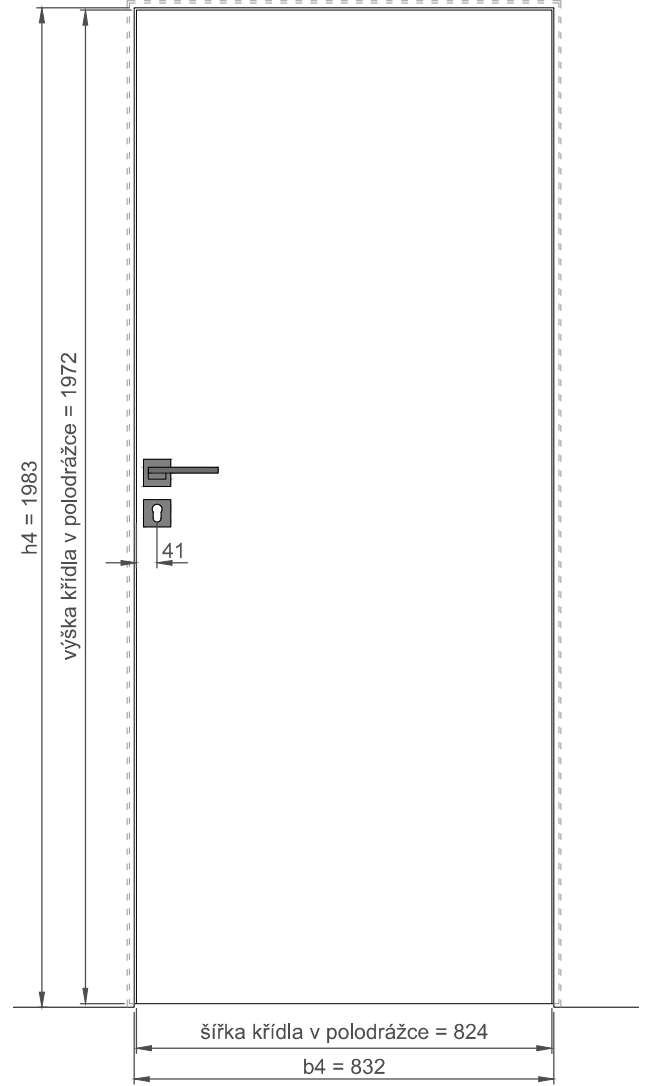
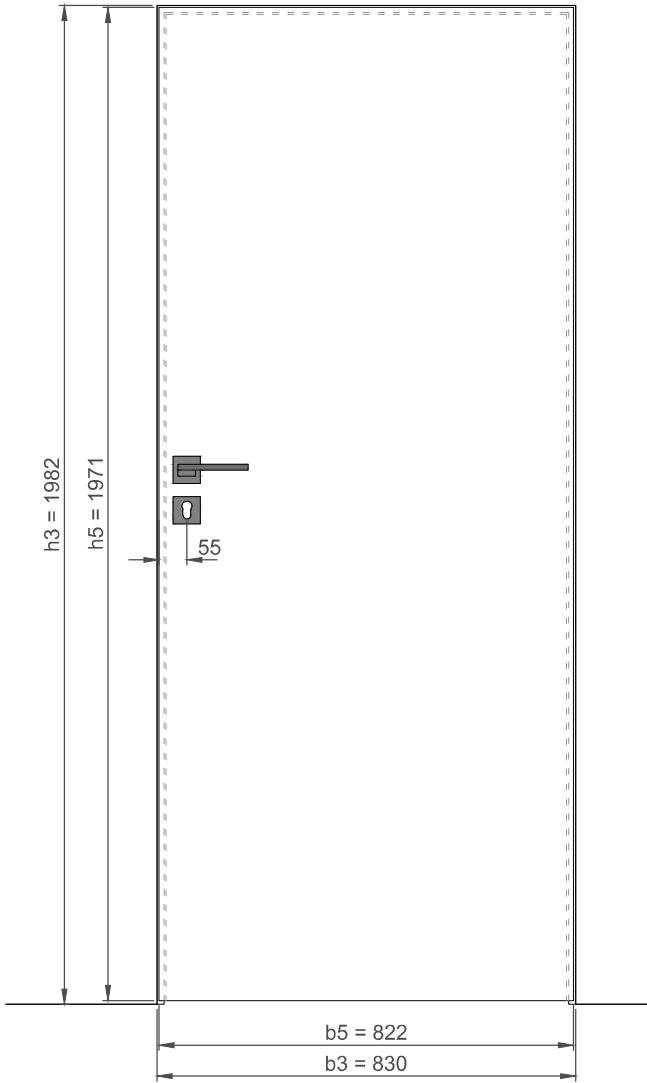
| | | šířka/výška mm | | | | | |
|-----------------------------|-------|----------------|------|------|------|------|------|
| Objednací rozměr | šířka | 1250 | 1450 | 1650 | 1850 | 2050 | 2250 |
| | výška | | 1970 | | | 2100 | |
| Rozměr stavebního otvoru | b 1 | 1370 | 1570 | 1770 | 1970 | 2170 | 2370 |
| | h 1 | | 2027 | | | 2157 | |
| Vnější rozměr zárubně | b 2 | 1348 | 1548 | 1748 | 1948 | 2148 | 2348 |
| | h 2 | | 2016 | | | 2146 | |
| Rozměr zárubňové polodrážky | b 3 | 1280 | 1480 | 1680 | 1880 | 2080 | 2280 |
| | h 3 | | 1982 | | | 2112 | |
| Průchozí rozměr zárubně | b 4 | 1252 | 1452 | 1652 | 1852 | 2052 | 2252 |
| | h 4 | | 1968 | | | 2098 | |
| Rozměr dveří | b 5 | 1272 | 1472 | 1672 | 1872 | 2072 | 2272 |
| | h 5 | | 1971 | | | 2101 | |

- b1 - šířka stavebního otvoru (zděná příčka)
- b2 - vnější šířka zárubně (šířka stavebního otvoru pro SDK)
- b3 - šířka zárubně v polodrážce
- b4 - průchozí šířka zárubně
- b5 - šířka křídla (u 2K obě křídla se srazovou spárou)
- bb - šířka bočního křídla
- h1 - výška stavebního otvoru (zděná příčka)
- h2 - vnější výška zárubně (výška stavebního otvoru pro SDK)
- h3 - výška zárubně v polodrážce
- h4 - průchozí výška zárubně
- h5 - výška křídla
- ob - šířka hlavního křídla
- obš - objednávací šířka
- obšHK - objednávací šířka hlavního křídla
- obv - objednávací výška
- ss - tloušťka dokončené stěny

Rozměry uvedené v závorce platí pro standardní objednávací rozměr 800x1970 (pro 2K 1650x1970 symetricky)

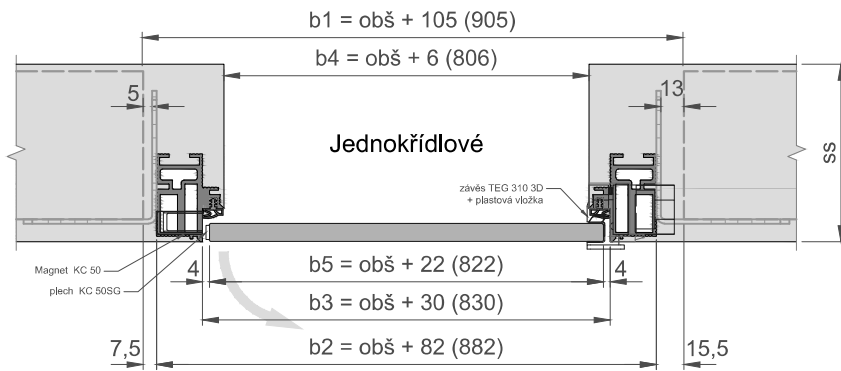
**Dveře 57 se zárubní SAP 917 pravé
osazení bezpolodrážkové**
obj. rozměr = **800x1970** mm
rozměr stavebního otvoru = 920x2027
b5xh5 = **822x1971** (v polodrážce 794x1957)
rozměr v polodrážce b3xh3 = **830x1982**
průchozí rozměr b4xh4 = 802x1968

**Dveře 57 se zárubní SAP 917 levé
osazení reverzní**
obj. rozměr = **830x1985** mm
rozměr stavebního otvoru = 950x2042
b5xh5 = 852x1986 (v polodrážce **824x1972**)
rozměr v polodrážce b3xh3 = 860x1997
průchozí rozměr b4xh4 = **832x1983**



SKRYTÁ BEZPOLODRÁŽKOVÁ ZÁRUBEŇ SAPGLASS

SAP 914



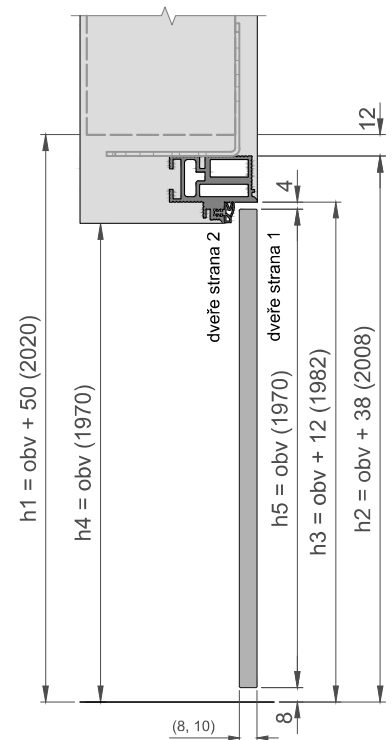
obš - objednáací šířka

obv - objednáací výška

Rozměry uvedené v závorce platí pro standardní


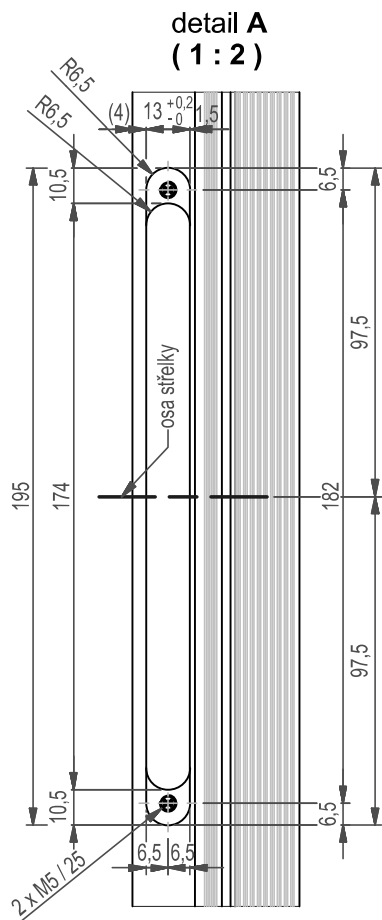
objednáací rozměr 800x1970

Pro dveře levé platí zrcadlový obraz výkresu!

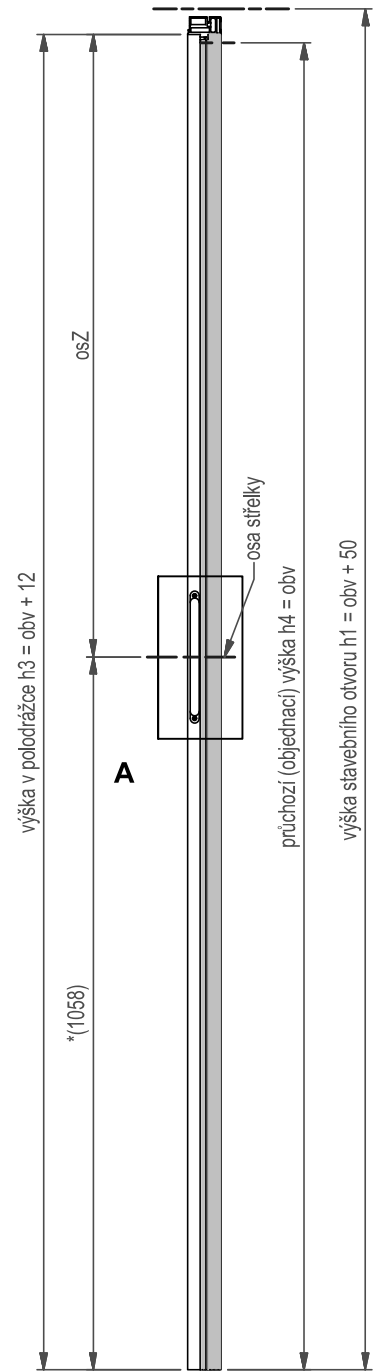


| | | JAP | SAPPELI | šířka/výška mm | | | | |
|-----------------------------|----------|-----|---------|----------------|------|-----|------|------|
| Objednáací rozměr dle KFG | | | šířka | 600 | 700 | 800 | 900 | 980 |
| | | | výška | | 1970 | | 2100 | |
| Rozměr stavebního otvoru | SAPPELI | E | b1 | 705 | 805 | 905 | 1005 | 1085 |
| | | H | h1 | | 2020 | | 2150 | |
| Vnější rozměr zárubně | | | b 2 | 682 | 782 | 882 | 982 | 1062 |
| | | | h 2 | | 2008 | | 2138 | |
| Rozměr zárubňové polodrážky | | | b 3 | 630 | 730 | 830 | 930 | 1010 |
| | | | h 3 | | 1982 | | 2112 | |
| Průchozí rozměr zárubně | | D | b 4 | 606 | 706 | 806 | 906 | 986 |
| | | J | h 4 | | 1970 | | 2100 | |
| Rozměr dveří | reverzní | C | b 5 | 622 | 722 | 822 | 922 | 1002 |
| | | L | h 5 | | 1970 | | 2100 | |

Tolerance 0,2 mm



STOJKA ZÁMKOVÁ



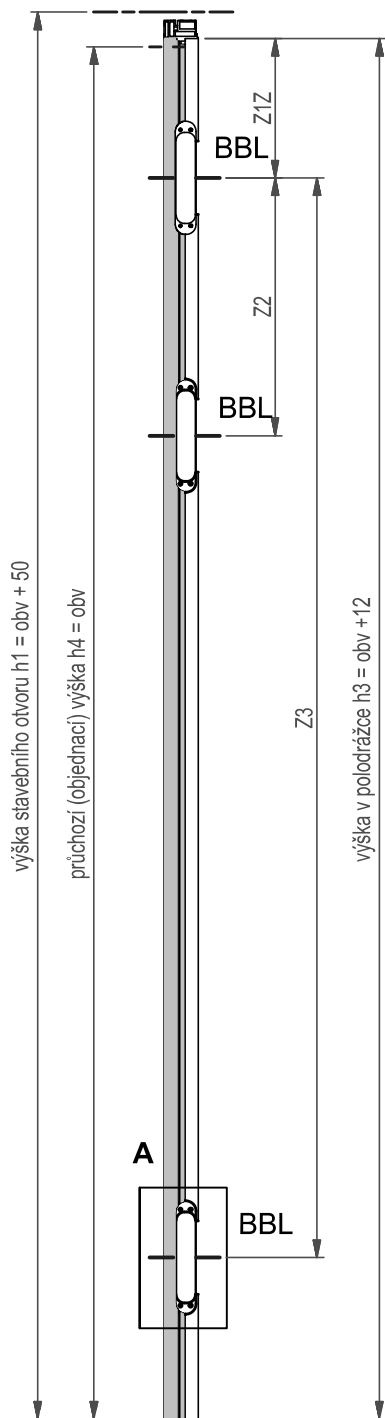
obv - objednáací výška

* Referenční kóta v závorce platí pro standardní osy střelky standardní výšky zárubně.
Konkrétní rozměry zárubně jsou definované v objednávce !

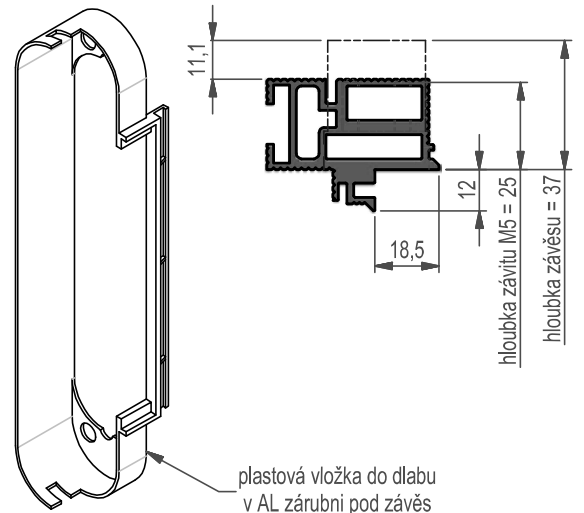

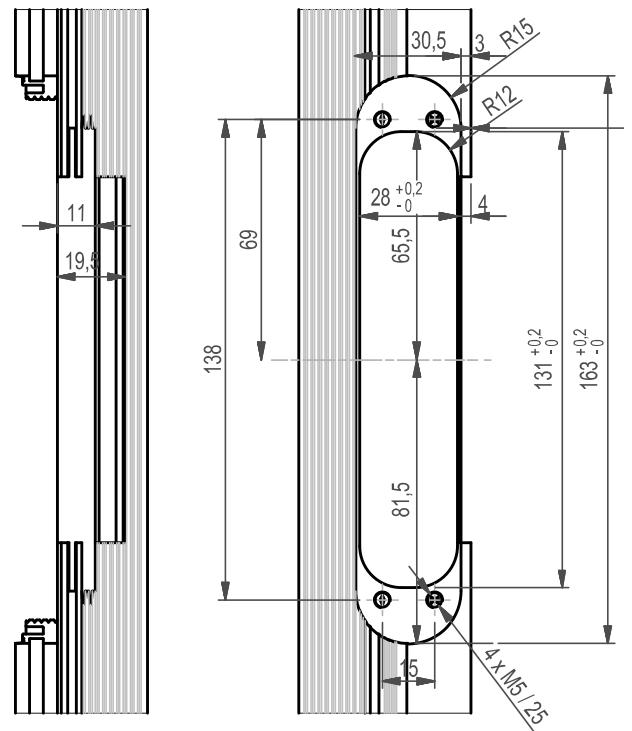
Zárubeň levá zrcadlově !

Tolerance 0,2 mm

STOJKA ZÁVĚSOVÁ



detail A
(1 : 2)



Zárubeň levá zrcadlově !

obv - objednáací výška

Je-li v objednávce definován třetí závěs, je umístěn v ose Z2 z objednávky !