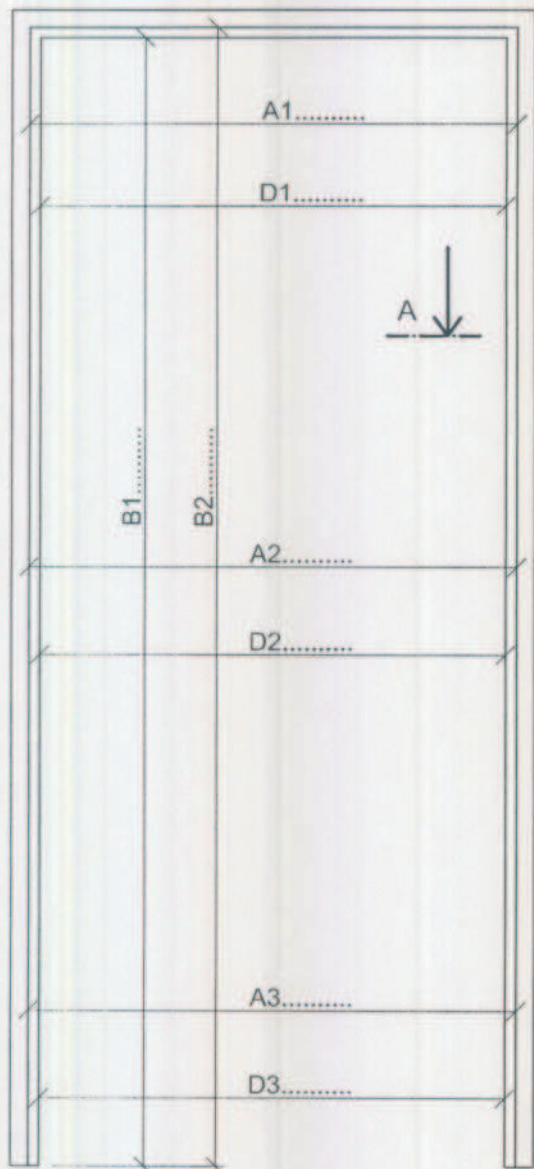
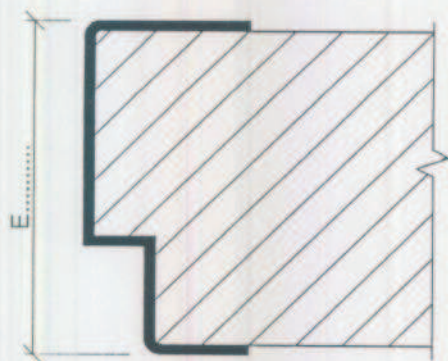


Zaměřovací protokol pro OKZ

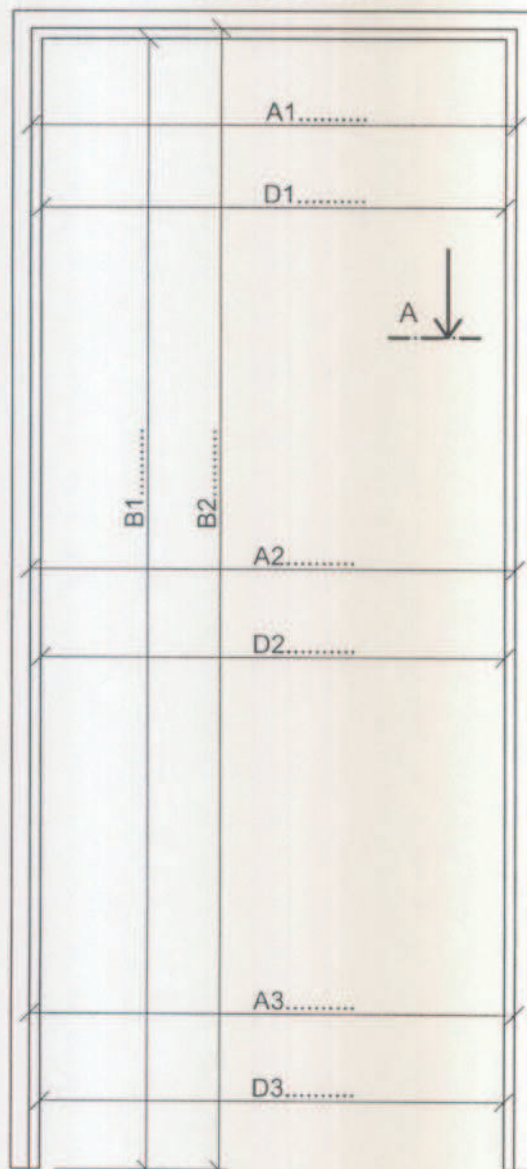
Otevírání L/P
nehodící se škrtněte



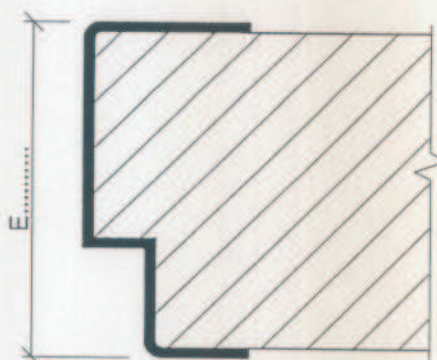
Řez A-A



Otevírání L/P
nehodící se škrtněte



Řez A-A



Pro výrobu obkladu kovové zárubně je třeba provést zaměření zárubně viz. nákres. Povolené prohnutí zárubně je max. 2mm. Pokud není zárubeň pravoúhlá je nutné uvést tu nejnižší výšku k pravoúhlému zaměření.

A1-A3 = šířka zárubně v polodrážce
D1-D3 = světlost zárubně - šířka

B1 = světlost zárubně - výška
B2 = výška zárubně v polodrážce
E = celková šíře stěny včetně zárubně