

Döllken Informace o produktu

C 60 TOP Barevná jádrová soklová lišta pro všechny elastické podlahy



- Jádro MDF, které je opláštěno kvalitním plastem
- K nalepení proužků podlahové krytiny nebo předpřipravených barevných proužků Döllken (v 8 barvách)
- Vysoká flexibilita pro optimální napojení na stěnu
- S měkkou chlopní k vyrovnání nerovností podlahy
- V mnoha rozličných barevných odstínech
- Samostatně odolává tvrdému mechanickému namáhání
- Rychlé a jednoduché pokládání pomocí raznice a seřezávače hran

Profily pro odborníky

DÖLLKEN

W E I M A R

A SURTECO COMPANY

Profesionální systém pokládky

Döllken C 60 Top

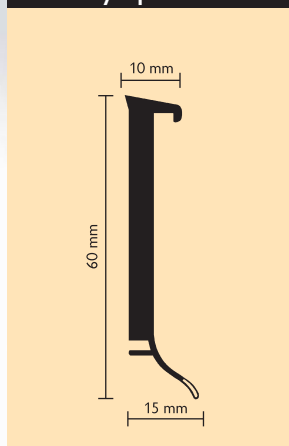


Döllken poskytuje také vhodné nářadí k perfektní pokládce jádrových soklových lišt:


- Raznice k vysekávání vnějších rohů bez mezer a přesně odpovídajících vnitřních rohů
- Seřezávač hran k okrajům řezu ve správném úhlu
- Měřicí šablona k jednoduchému stanovení přesných vřícovacích bodů pro raznici

Rozměry a příslušenství

1 JB : 20 x 5,15 m



Příslušenství :
Barevné proužky
Koncovky levé/pravé



Technická specifikace

Barevná jádrová soklová lišta C 60 Top, sestávající z jádra MDF, které je bezešvým způsobem opláštěno vysoce kvalitním plastem, a měkké těsnící chlopně

Výška: cca 60 mm
Překrytí okrajů: cca 15 mm
Vrchní překrytí: cca 10 mm
Barva:
Produkt: Döllken C 60 flex life Top
Pokládka: Remesné zpracování podle dílenských předpisů, rohy pomocí raznice

Upevňování:
- Přibíjení pozinkovanými ocelovými hřebíky
- Lepení podle návodu k pokládce Döllken

Způsob upevnění se řídí podle podkladu stěny, jehož vhodnou kvalitu, resp. pevnost musí pokladač překontrolovat. Soklovou lištu je třeba položit bez pnutí, přičemž je třeba se vyvarovat zejména plusových tolerancí. Odstup upevnění max. 60 cm. Pro montáž doporučujeme lepení montážní páskou Toptac 35 perfektně sladěnou s lištou, kterou dodává switchTec.

Podlahové krytiny z PVC a CV mohou být nalepeny pomocí switchTec Contact 40. U gumy a linolea je třeba respektovat dílenské předpisy. Podlahovou krytinu je třeba nastříhat na proužky a trvale nalepit (dbejte na návod k pokládce Döllken). Alternativa: trvale nalepte barevné proužky Döllken (dbejte na návod k pokládce Döllken).


Vzory a barvy



W 072
čokoládově
hnědá



W 073
hnědá



W 074
světle béžová



W 075
cappuccino



1001
černá



1184
šedá



1302
hliníková
metalíza



2000
červená




3020
modrá



3037
modrá
metalíza



4115
světle hnědá



5012
bílá



5170
žlutá



5993
zlatá metalíza



6028
zelená