

Style Floor 0,3

~~620,-~~ Kč/m²

546,- Kč/m^{2*}

Style Floor Click 0,3 **RIGID**

~~850,-~~ Kč/m²

846,- Kč/m^{2*}

(Integrovaná podložka 1 mm)



Style Floor Click 0,3 RIGID, 1891 Jedle Skandinávská



Vhodné pro domácí mazlíčky



Vhodné pro podlahové topení



Vhodné pro kolečkové židle



Snadno udržovatelný povrch



Vhodné do koupelen



JAB Anstoetz

PODLAHY VE VELKÉM STYLU



Chcete-li kvalitní a elegantní podlahu, můžete vybírat z jakékoliv naší nabídky. Kolekce Style Floor 0,3 a Style Floor Click 0,3 RIGID by však určitě neměly ujít vaší pozornosti. Letos představujeme hned několik novinek. Svým formátem zaujmou například dekory 30029 Dub Fishbone Bristol a 30030 Dub Fishbone Oxford. Na rozdíl od ostatních dekorů jsou specifické tím, že se pokládají do stromečku a v interiéru tak působí jako elegantní dřevěné parkety.



1500 Framiré

- ✓ LEPENÉ
152,4 × 914,4 mm
- ✓ CLICK RIGID 
172 × 1210 mm

I 2582 P 24874



1501 Kaštan

- ✓ LEPENÉ
152,4 × 914,4 mm
- ✓ CLICK RIGID 
172 × 1210 mm

I 100101 P 24837




**1502 Kaštan
Medový**

- ✓ LEPENÉ
152,4 × 914,4 mm
- ✓ CLICK RIGID 
172 × 1210 mm

I 100101 P 24844



**1801 Jedle
Antická Bílá**

- ✓ LEPENÉ
186 × 940 mm
- ✓ CLICK RIGID 
172 × 1210 mm

I 12006 P 24235, 24438



1802 Bomanga

- ✓ LEPENÉ
186 × 940 mm
- ✓ CLICK RIGID 
172 × 1210 mm

I 2582 P 22821




1806 Dub Natur

- ✓ LEPENÉ
186 × 940 mm
- ✓ CLICK RIGID 
172 × 1210 mm

I 2582 P 24438




1891 Jedle Skandinávská

- ✓ LEPENÉ
228,6 × 1219,2 mm
- ✓ CLICK RIGID 
172 × 1210 mm

I 11522 P 24918




41163 Dub Elegant

- ✓ LEPENÉ
228,6 × 1219,2 mm
- ✓ CLICK RIGID 
172 × 1210 mm

I 952 P 28160



2854 Jasan Rustik

- ✓ LEPENÉ
228,6 × 1219,2 mm
- ✓ CLICK RIGID 
181,4 × 1235 mm

I 100117 P 56870




41173 Dub Klasik

- ✓ LEPENÉ
152,4 × 914,4 mm
- ✓ CLICK RIGID 
172 × 1210 mm

I 12006



41168 Dub Zlatý

- ✓ LEPENÉ
228,6 × 1219,2 mm
- ✓ CLICK RIGID 
172 × 1210 mm

I 12006 P 24235




30029 Dub Fishbone Bristol

- ✓ **LEPENÉ**
101,6 × 609,6 mm
- ✓ **CLICK RIGID** 
150 × 600 mm

P 22220



30030 Dub Fishbone Oxford

- ✓ **LEPENÉ**
101,6 × 609,6 mm
- ✓ **CLICK RIGID** 
150 × 600 mm

I 13117



Style Floor Click 0,3 RIGID, 30029 Dub Fishbone Bristol

Technické informace:

Style Floor 0,3 2,5 mm/0,3 mm: 152,4 × 914,4 mm = 24 lamel/balení = 3,34 m²/186 × 940 mm = 19 lamel/balení = 3,32 m²/228,6 × 1219,2 mm = 12 lamel/balení = 3,34 m²/60 balení/paleta/cca 14,46 kg/balení/cca 868 kg/paleta/101,6 × 609,6 mm = 64 lamel/balení = 3,96 m²/balení/48 balení/paleta/cca 18,6 kg/balení/cca 893 kg/paleta

Style Floor Click 0,3 RIGID 5 mm (4+1 mm integrovaná podložka)/0,3 mm: 172 × 1210 mm = 11 lamel/balení = 2,29 m²/50 balení/paleta/cca 18,32 kg/balení/cca 916 kg/paleta/150 × 600 mm = 10 lamel/balení = 0,9 m²/132 balení/paleta/cca 7,2 kg/balení/cca 953 kg/paleta/181,4 × 1235 mm = 10 lamel/balení = 2,24 m²/52 balení/paleta/cca 18 kg/balení/cca 936 kg/paleta

Zátěž:
21-23, +31/
21-23, +31



jemná mikro 4V



bez fáze





Grand Floor 0,4

~~720,-~~ Kč/m²

646,- Kč/m^{2*}

Grand Floor Click 0,4

~~920,-~~ Kč/m²

868,- Kč/m^{2*}



Grand Floor 0,4, 40003 Borovice Severská



Vhodné pro domácí mazlíčky



Vhodné pro podlahové topení



Vhodné pro kolečkové židle



Snadno udržovatelný povrch




Vhodné do koupelen



JAB Anstoetz

VINYLOVÉ PODLAHY S VELKÝM POTENCIÁLEM

„Líbí se mi tento odstín a tento ještě víc. Ale možná nejhezčí je ten vedle něj, nebo ten vlevo?“ Pozor, právě takové dilema můžete mít, pokud svou pozornost zaměříte na vinylové podlahy z kolekcí Grand Floor 0,4 a Grand Floor Click 0,4. Každopádně, ať vyberete kterýkoliv z nich, nebudete litovat. S nášlapnou vrstvou 0,4 mm jsou tyto podlahy vhodné jak do domácností, tak i do mírně zatěžovaných komerčních prostor, kde svou funkci plní na maximum.



40001
Dub Sněhový

- ✓ **LEPENÉ**
228,6 × 1524 mm
- ✓ **CLICK**
222,3 × 1517,7 mm

I 13118



40003
Borovice Severská

- ✓ **LEPENÉ**
228,6 × 1524 mm
- ✓ **CLICK**
222,3 × 1517,7 mm


I 13118



40007
Dub Kamenný

- ✓ **LEPENÉ**
184,2 × 1219,2 mm
- ✓ **CLICK**
222,3 × 1212,9 mm


I 100117



40012
Dub Karamelový

- ✓ **LEPENÉ**
184,2 × 1219,2 mm
- ✓ **CLICK**
222,3 × 1212,9 mm

I 100120 P 22240



40014
Dub Hedvábný

- ✓ **LEPENÉ**
184,2 × 1219,2 mm
- ✓ **CLICK**
222,3 × 1212,9 mm

I 3880 P 24837, 22220



40019
Dub Říční

- ✓ **LEPENÉ**
304,8 × 609,6 mm
- ✓ **CLICK**
298,5 × 603,3 mm

I 100105 P 24837

Technické informace:

Grand Floor 0,4 2,5 mm/0,4 mm: 184,2 × 1219,2 mm = 16 lamel/balení = 3,59 m²/304,8 × 609,6 mm = 20 lamel/balení = 3,72 m²/228,6 × 1524 mm = 12 lamel/balení = 4,18 m²/45–64 balení/paleta/cca 15,36–19,23 kg/balení/cca 865–983 kg/paleta

Grand Floor Click 0,4 5 mm/0,4 mm: 222,3 × 1517,7 mm = 6 lamel/balení = 2,02 m²/222,3 × 1212,9 mm = 8 lamel/balení = 2,16 m²/298,5 × 603,3 mm = 10 lamel/balení = 1,80 m²/44–60 balení/paleta/cca 15,84–20,87 kg/balení/cca 878–973,8 kg/paleta

Zátěž:
23-32



jemná mikro 4V



Divino 0,55

~~940,-~~ ^{Kč/m²}

826,- ^{Kč/m²*}

Divino Click 0,55

~~1 280,-~~ ^{Kč/m²}

1 086,- ^{Kč/m²*}



Vhodné pro domácí mazlíčky



Vhodné pro podlahové topení



Vhodné pro kolečkové židle



Snadno udržovatelný povrch



Vhodné do koupelen

NOVÉ BOŽSKÉ PODLAHY K NEROZEZNÁNÍ OD PRAVÉHO DŘEVA



Kolekce Divino 0,55 a Divino Click 0,55 vždy patřila se svými dekory mezi ty nejkrásnější podlahy v našem sortimentu. Není tomu jinak ani v případě šesti zbrusu nových dekorů, které jsou „boží“ nejen svými jmény, ale především svým celkovým provedením.



84224 Dub Zeus

- ✓ **LEPENÉ** 196 x 1320 mm
- ✓ **CLICK** 191 x 1316 mm

P 24280



85926 Dub Hera

- ✓ **LEPENÉ** 196 x 1320 mm
- ✓ **CLICK** 191 x 1316 mm

P 24125



82871 Dub Hestia

- ✓ **LEPENÉ** 196 x 1320 mm
- ✓ **CLICK** 191 x 1316 mm

P 24874



83273 Dub Hermes

- ✓ **LEPENÉ** 196 x 1320 mm
- ✓ **CLICK** 191 x 1316 mm

P 22231



83853 Dub Apollon

- ✓ **LEPENÉ** 196 x 1320 mm
- ✓ **CLICK** 191 x 1316 mm

P 24825



83233 Dub Athena

- ✓ **LEPENÉ** 196 x 1320 mm
- ✓ **CLICK** 191 x 1316 mm

P 24232

Technické informace:

Divino 0,55 2,5 mm/0,55 mm: 196 x 1320 mm = 14 lamel/balení = 3,62 m²/56 balení/paleta/cca 15,04 kg/balení/cca 842,24 kg/paleta

Divino Click 0,55 4,5 mm/0,55 mm: 191 x 1316 mm = 7 lamel/balení = 1,76 m²/60 balení/paleta/cca 13,84 kg/balení/cca 830,4 kg/paleta

Záruka: 20 let pro domácnost, 10 let pro komerční prostory

Zátěž: 23, 33, +42



jemná mikro 4V



Primero 0,3

~~620,-~~ Kč/m²

546,- Kč/m^{2*}

Primero Click 0,3

~~850,-~~ Kč/m²

846,- Kč/m^{2*}



Primero 0,3, 22912 Dub Perlový



Vhodné pro domácí mazlíčky



Vhodné pro podlahové topení



Vhodné pro kolečkové židle



Snadno udržovatelný povrch



Vhodné do koupelen

VINYLOVÉ PODLAHY DOSTUPNÉ PRO KAŽDOU DOMÁCNOST

Vše stojí na podlaze. Váš byt, vaše pracovna, váš nábytek, váš komfort i vy sami. Pokud chcete, aby vás podlaha podržela a zůstala s vámi bez zbytečných starostí co nejdéle, chtějte po ní, aby byla nejen krásná, ale hlavně funkční. Přesně takovou podlahu vyberete z kolekcí Primero 0,3 a Primero Click 0,3.



P 24125

22912 Dub Perlový

- LEPENÉ
163 x 988 mm
- CLICK
191 x 1316 mm



P 24936

22931 Dub Popelavý

- LEPENÉ
163 x 988 mm
- CLICK
191 x 1316 mm



I 4088 P 22110

24935 Dub Malovaný

- LEPENÉ
163 x 988 mm
- CLICK
191 x 1316 mm



I 100120 P 22229

24279 Dub Chalupářský

- LEPENÉ
163 x 988 mm
- CLICK
191 x 1316 mm



I 11522, 13117 P 24242

24242
Borovice Colombia

- LEPENÉ**
163 × 988 mm
- CLICK**
191 × 1316 mm



I 952 P 22110

24115
Borovice Polární

- LEPENÉ**
163 × 988 mm
- CLICK**
191 × 1316 mm

Technické informace:

Primer 0,3 2,25 mm/0,3 mm: 163 × 988 mm = 24 lamel/balení = 3,87 m²/55 balení/paleta/cca 14,6 kg/balení/cca 803 kg/paleta
Primer Click 0,3 4,5 mm/0,3 mm: 191 × 1316 mm = 7 lamel/balení = 1,76 m²/60 balení/paleta/cca 14,06 kg/balení/cca 843,6 kg/paleta
Záruka: 12 let pro domácnost, 5 let pro komerční prostory


Zátěž: 23, 31

jemná mikro 4V









Design Stone 0,55

746,- Kč/m²

Design Stone Click 0,55 **RIGID**

946,- Kč/m²

(Integrovaná podložka 1 mm)



Design Stone Click 0,55 RIGID_9972 Ornament Greige



Vhodné pro domácí mazlíčky



Vhodné pro podlahové topení



Vhodné pro kolečkové židle



Snadno udržovatelný povrch



Vhodné do koupelen



JAB Anstoetz


KAMENNÉ DEKORY S PUNCEM PŘÍRODY



Vtiskněte svému interiéru jedinečnou atmosféru přírody díky realistickým dekorům vinylových podlah z kolekcí Design Stone 0,55 a Design Stone Click 0,55 RIGID s efektem kamene. Budete překvapeni, jakou službu vám tyto luxusní dekory udělají nejen po stránce designu, ale i z hlediska své funkčnosti!




Design Stone 0,55, 9981 Marble White




DS 89973

9980 Grafite Black

 **LEPENÉ**
457,2 x 914,4 mm

 **CLICK RIGID** 
450 x 900 mm



DS 9981

9981 Marble White

 **LEPENÉ**
457,2 x 914,4 mm

 **CLICK RIGID** 
450 x 900 mm




9974
Travertine Classic

i LEPENÉ
304,8 × 609,6 mm
✓ CLICK RIGID 
300 × 600 mm

DS 9968



9971
Ornament Grey

i LEPENÉ
304,8 × 609,6 mm
✓ CLICK RIGID 
300 × 600 mm

DS 9971




9972
Ornament Greige

i LEPENÉ
304,8 × 609,6 mm
✓ CLICK RIGID 
300 × 600 mm

DS 9972



9973
Ornament Beige


i LEPENÉ
304,8 × 609,6 mm
✓ CLICK RIGID 
300 × 600 mm

DS 9973


EXTRA VELKÉ FORMÁTY LAMEL I TĚMĚŘ METR NA METR



9969 Opaque

i LEPENÉ
914,4 × 914,4 mm
✓ CLICK RIGID 
450 × 900 mm

DS 9969



9970 Sabbia

i LEPENÉ
914,4 × 914,4 mm
✓ CLICK RIGID 
450 × 900 mm

DS 9970





VELKÉ FORMÁTY LAMEL



BETONOVÉ DEKORY PRO MODERNÍ INTERIÉRY



Víme to na beton! S betonovými dekory našich vinylových podlah uděláte z podlahy nový pojem.



9975 Color Concrete Cream



LEPENÉ

457,2 x 914,4 mm



CLICK
RIGID



450 x 900 mm

DS 9975



9976 Color Concrete



LEPENÉ

457,2 x 914,4 mm



CLICK
RIGID



450 x 900 mm

DS 9976



9977 Industrie Concrete Cream



LEPENÉ

457,2 x 914,4 mm



CLICK
RIGID



450 x 900 mm

DS 9977



9978 Industrie Concrete Grey



LEPENÉ

457,2 x 914,4 mm



CLICK
RIGID



450 x 900 mm

DS 9978



Originální
obvodová lišta
Design Stone



86,-^{Kč/bm}

Technické informace:

Design Stone 0,55 2,5 mm/0,55 mm: 914,4 x 914,4 mm = 4 lamely/balení = 3,34 m²/60 balení/paleta/cca 15 kg/balení/cca 900 kg/paleta

304,8 x 609,6 mm = 20 lamel/balení = 3,72 m²/54 balení/paleta/cca 17 kg/balení/cca 905 kg/paleta

457,2 x 914,4 mm = 8 lamel/balení = 3,34 m²/60 balení/paleta/cca 15 kg/balení/cca 900 kg/paleta

Design Stone Click 0,55 RIGID 5,5 mm (4,5 + 1 mm integrovaná podložka)/0,55 mm: 450 x 900 mm = 5 lamel/balení =

2,03 m²/55 balení/paleta/cca

16 kg/balení/cca 857 kg/paleta/300 x 600 mm = 12 lamel/balení = 2,16 m²/50 balení/paleta/cca 17 kg/balení/cca 829 kg/paleta

Poznámka:

Originální obvodová lišta Design Stone: 15 x 58 x 2400 mm/10 ks/balení

Zátěž:
23-33, +42/
23-34



Jemná mikro 4V







Ultimo Stone 0,55

~~770,^{Kč/m²},-~~

650,^{Kč/m²*},-

Ultimo Stone Click 0,55

~~990,^{Kč/m²},-~~

890,^{Kč/m²*},-



Vhodné pro
domácí mazlíčky



Vhodné pro
podlahové topení



Vhodné pro
kolečkové židle



Snadno
udržovatelný
povrch



Vhodné
do koupelen

DEJTE SVÉ VINYLÓVÉ PODLAZE ŠANCI VYNIKNOUT

Dopřejte si podlahu výjimečného vzhledu a nahradte studenou keramiku příjemně působící vinylovou podlahou s efektem dlažby. V rámci kolekcí Ultimo Stone 0,55 a Ultimo Stone Click 0,55 si můžete vybrat dekory, které se nejen svým vzhledem, ale i z hlediska materiálu perfektně hodí například do stylových koupelen.



P 46832

40862 Bronze Stone

- LEPENÉ
329 x 659 mm
- CLICK
324 x 655 mm



P 40876

40937 Black Stone

- LEPENÉ
329 x 659 mm
- CLICK
324 x 655 mm

Technické informace:

Ultimo Stone 0,55 2,5 mm/0,55 mm: 329 x 659 mm = 16 lamel/balení = 3,47 m²/52 balení/paleta/cca 14,26 kg/balení/cca 741,5 kg/paleta
Ultimo Stone Click 0,55 4,5 mm/0,55 mm: 324 x 655 mm = 7 lamel/balení = 1,49 m²/68 balení/paleta/cca 11,67 kg/balení/cca 793,6 kg/paleta

Zátěž:
23, 33, +42

jemná mikro 4V



Grand Stone 0,4

~~620,-~~ Kč/m²

599,- Kč/m^{2*}

Grand Stone Click 0,4

~~850,-~~ Kč/m²

799,- Kč/m^{2*}



Grand Stone 0,4, 40032 Cream



Vhodné pro domácí mazlíčky



Vhodné pro podlahové topení



Vhodné pro kolečkové židle



Snadno udržovatelný povrch



Vhodné do koupelen



JAB Anstoetz

KAMENNÁ ELEGANCE S VLASTNOSTMI KVALITNÍ VINYLÓVÉ PODLAHY

Ještě jste si z nabídky kamenných dekorů uvedených kolekcí nevybrali? Možná čekáte na jeden ze dvou elegantních dekorů z kolekcí Grand Stone 0,4 a Grand Stone Click 0,4. Ať už se vám pod kůži dostane odstín Manhattan s industriálním efektem či stylový odstín Cream, ve vašem interiéru každý odvede skvělou práci. A nejen pro svůj design, ale i kvůli 0,4 mm nášlapné vrstvě, díky níž jsou tyto vinylové podlahy ideální do domácností, a dokonce i do mírně zatěžovaných prostor.



DS 9970

40028 Manhattan

- LEPENÉ
457,2 × 914,4 mm
- CLICK
450,9 × 908,1 mm



DS 9974

40032 Cream

- LEPENÉ
304,8 × 609,6 mm
- CLICK
298,5 × 603,3 mm

Technické informace:

Grand Stone 0,4 2,5 mm/0,4 mm: 457,2 × 914,4 mm = 8 lamel/balení = 3,34 m²/58 balení/paleta/cca 15,36 kg/balení/cca 891 kg/paleta/ 304,8 × 609,6 mm = 20 lamel/balení = 3,72 m²/56 balení/paleta/cca 17,11 kg/paleta/cca 958,16 kg/paleta

Grand Stone Click 0,4 5 mm/0,4 mm: 450,9 × 908,1 mm = 4 lamely/balení = 1,64 m²/60 balení/paleta/cca 15,84 kg/balení/cca 950 kg/paleta/298,5 × 603,3 mm = 10 lamel/balení = 1,80 m²/52 balení/paleta/cca 17,39 kg/balení/cca 904,2 kg/paleta

Zátěž: 23-32

jemná mikro 4V





POKLÁDKA: LEPENÍ

(Design Vinyl Extreme 0,55/0,5, Design Vinyl Home 0,3, Economy Vinyl 0,3, Style Floor 0,3, XL 0,3, XL 0,55, Grand Floor 0,4, Divino 0,55, Primero 0,3, Design Stone 0,55, Ultimo Stone 0,55, Grand Stone 0,4)



Barevné rozdíly

Mírné barevné rozdíly nelze při výrobě vinylových podlah vyloučit. Z tohoto důvodu se musí před pokládkou podlahová krytina zkontrolovat, zda se jedná o stejnou šarži, zda se shoduje se vzorovým materiálem a zda nevykazují chyby. V případě, že pokládáte podlahovou krytinu z odlišných výrobních sérií, dbejte na to, abyste vždy mezi sebou kombinovali výrobky z různých balení. Po pokládce nebo po rozřezání nelze reklamovat tuto podlahu.

Příprava podkladu

Podklad musí být rovný (2 mm/2 m), hladký, bez trhlin, čistý, pevný v tahu/tlaku, trvale suchý a vždy vystěrkovaný samonivelační stěrkou. Stěrku přeburste a pečlivě vysajte průmyslovým vysavačem a bez penetrace rovnou lepte na lepidlo Thomsit K 126. V závislosti na druhu podkladu dbejte na přípustnou zbytkovou vlhkost. Parametry vlhkosti jednotlivých podkladů jsou dle ČSN 744505 Podlahy, společná ustanovení.

U teplovodního podlahového vytápění je nutné provést diagram nátopné zkoušky a teplota nesmí na povrchu podkladu překročit 27 °C.

Aklimatizace

Podlahovou krytinu a pomocné stavební materiály je třeba aklimatizovat minimálně 48 hodin před pokládkou podlahové krytiny. Doporučujeme 2–3 dny. Jednotlivá balení rozmístíte po místnosti. Je nutné zajistit, aby byly zachovány konstantní klimatické podmínky v místnosti pokládky. Tím si zajistíte snadnou montáž a zamezíte vzniku spár po pokládce. Podlahové vytápění vypněte 48 hodin (Ultimo Stone 0,55, Primero 0,3, Divino 0,55) nebo 72 hodin (Design Stone 0,55, Grand Stone 0,4, Design Vinyl Home 0,3, Design Vinyl Extreme 0,55/0,5, Economy

Vinyl 0,3, XL 0,3, XL 0,55, Style Floor 0,3, Grand Floor 0,4) před pokládkou a zapněte 48 hodin (Ultimo 0,55, Primero 0,3, Divino 0,55) nebo 72 hodin (Design Stone 0,55, Grand Stone 0,4, Design Vinyl Home 0,3, Design Vinyl Extreme 0,55/0,5, XL 0,3, XL 0,55, Style Floor 0,3, Grand Floor 0,4) po pokládce.

Pokládka

Podlahu pokládejte při pokojové teplotě (18–24 °C). Relativní vlhkost vzduchu může být maximálně 65 % (disperzní lepidlo). Teplota podlahy musí být minimálně 15 °C, maximálně 22 °C (v zimních měsících). Vinylové dílce se musí celoplošně přilepit a musí se dodržet dilatace kolem obvodu. Nanášení lepidla se provádí pomocí zubové špachtle. Pro pokládku vinylových podlah Floor Forever Vinyl doporučujeme lepidlo Thomsit K 126. Podlahová krytina se položí do vrstvy naneseného lepidla, do tzv. mokrého lože, přitlačí se a zaválkuje. Spodní strana podlahové krytiny musí být kompletně pokryta lepidlem. Důležité je pokládat podlahovou krytinu beze spár a bez pnutí. Velmi důležité je použití kvalitního lepidla s armovacími skelnými vlákny, které zabraňují pohybu vinylové podlahy.

Tyto vinylové podlahy lze položit v lineárním směru až do délky 15 m směru a měla by být zachována dilatační obvodová spára minimálně 10 mm. Při překročení této hranice musí být vytvořena prostorová dilatace 5 mm.

Všeobecné podmínky

Teplota v interiéru by měla být v rozmezí 18–25 °C. V letních měsících max. 27 °C. V tomto doporučeném rozmezí teplot jsou podlahoviny v připraveném rovnovážném stavu, kdy nedochází k extrémním objemovým změnám.



Doporučené lepidlo: Thomsit K 126

Pro lepení designových (vinylových) podlahovin a PVC podlahovin v rolích. Lepicí lože je stabilizováno armovacím vláknem. Krátká doba odvětrání, velmi nízký obsah emisních látek, bez rozpouštědel.

Doporučená péče a údržba:

WOCA Master Cleaner (Mýdlo na lakované, laminátové a vinylové podlahy)

Balení: 1 l nebo 2,5 l
Vydatnost: 400 m²/l



Velikost balení: 14 kg

Spotřeba:

cca 200–250 g/m²
(ozubení A2) v závislosti
na struktuře povrchu

POKLÁDKA: CLICK

(Grand Floor Click 0,4, Divino Click 0,55,
Primero Click 0,3, Ultimo Stone Click 0,55,
Grand Stone Click 0,4)



Barevné rozdíly

Mírné barevné rozdíly nelze při výrobě vinylových podlah vyloučit. Z toho důvodu se musí před pokládkou podlahová krytina zkontrolovat, zda se jedná o stejnou šarži, zda se shoduje se vzorovým materiálem a zda nevykazuje chyby. V případě, že pokládáte podlahovou krytinu z odlišných výrobních sérií, dbejte na to, abyste vždy mezi sebou kombinovali výrobky z různých balení. Po pokládce nebo po rozřezání nebudou viditelné nedostatky uznány.

Příprava podkladu

Podklad musí být rovný (2 mm/2 m), hladký, bez trhlin, čistý, pevný v tahu/tlaku, trvale suchý a zpravidla vystěrkovaný samonivelační stěrkou. V závislosti na druhu podkladu dbejte na přípustnou zbytkovou vlhkost.

Parametry vlhkosti jednotlivých podkladů jsou dle ČSN 74 4505 Podlahy, společná ustanovení. U teplovodního podlahového vytápění je nutné provést diagram nátopné zkoušky a teplota na povrchu podkladu nesmí překročit 27 °C.

Aklimatizace

Podlahovou krytinu a pomocné stavební materiály je třeba aklimatizovat minimálně 24 hodin před pokládkou podlahové krytiny. Jednotlivá balení rozmístěte po místnosti. Podlahové vytápění vypněte 48 hodin (Ultimo Stone Click 0,55, Primero Click 0,3, Divino Click 0,55) nebo 72 hodin (Grand Stone Click 0,4, Grand Floor Click 0,4) před pokládkou a zapněte 48 hodin (Ultimo Stone Click 0,55, Primero Click 0,3, Divino Click 0,55) nebo 72 hodin (Grand Stone Click 0,4, Grand Floor Click 0,4) po pokládce. Je nutné zajistit, aby byly zachovány konstantní klimatické podmínky v místnosti pokládky. Tím si zajistíte snadnou montáž a zamezíte vzniku spár po pokládce.

Pokládka

Podlahu pokládejte při pokojové teplotě (18–24 °C). Relativní vlhkost vzduchu nesmí překročit 65 %. Teplota podkladu musí být minimálně 15 °C, maximálně 22 °C. U podlahového vytápění je důležité udržovat při pokládce teplotu v rozmezí 18 °C až 22 °C (v zimních měsících). U plochy nad 200 m², nebo v lineárním směru delším než 15 bm musí být vytvořena prostorová dilatace. Je nezbytné dodržovat dilatace mezi jednotlivými místnostmi. Tedy oddílatovat podlahu tak, aby byly bez dilatací pouze jednoduché tvary čtverce, nebo obdélníku. Dále je nutné oddílatovat těžké předměty např. vestavěné skříně, kuchyňské linky, kuchyňské ostrůvky, křbová kamna, či mořská akvária, které svou vahou zatěžující plovoucí podlahu a brání jejímu pohybu. Tento pohyb je pro plovoucí podlahu důležitý, jelikož se pohybem „vyrovnává“ se změnami klimatických podmínek. V případě zátěže je tento pohyb

znemožněn a dochází k nepředvídatelné (co se místa v ploše týká) destrukci podlahy (vrzání, poškození zámků, korytkování atd.). Při pokládce vinylových podlah Click začněte u nejdelsí stěny a lamely pokládejte řadu po řadě. Dbejte na to, aby jednotlivé lamely k sobě těsně přiléhaly a jejich zámky se uzavřely čistě a pevně. Po obvodu místnosti je důležité nechat dilatační spáru širokou nejméně 10 mm, aby při případných teplotních výkyvech nedošlo k deformaci podlahové krytiny. Mezi každými dveřmi musí být zachována dilatace např. přechodovou lištou. Dilatace musí být i pod obložkami dveří, obložky nesmí být natěsněno na podlaze a musí mít min. 2 mm nad podlahovou krytinou tak, aby krytina mohla dilatovat. V případě nedodržení správné montáže dveřních obložek a výše popsaných technologických postupů, nebude uznána reklamacie podlahy. V místech, která přiléhají k vlhkým místnostem, nebo vstupním dveřím, je nutné zatřířit řezné hrany lamel vhodným tmelícím prostředkem. Pro pokládku vinylových podlah Click je nutné použít Univerzální fixační podložku Floor Forever pod vinyl Click.

Všeobecné podmínky

Teplota v interiéru by měla být v rozmezí 18–25 °C. V letních měsících max. 27 °C. V tomto doporučeném rozmezí teplot jsou podlahoviny v připraveném rovnovážném stavu, kdy nedochází k extrémním objemovým změnám.


Poznámka

U vstupních dveří doporučujeme čistící zónu, aby se zabránilo poškrábání nebo opotřebení povrchu podlahy. Barvy na vlasy, látky obsahující alkohol a jód a desinfekce mohou nenávratně obarvit povrch podlahy. Proto je při kontaktu s podlahovou krytinou rychle setřete. Cigaretové nedopalky mohou nenávratně poškodit povrch podlahové krytiny. U kancelářských židlí doporučujeme použít podložku pod kolečkové židle. Tato podložka chrání Vaši podlahu a roznáší váhu na větší plochu.



Univerzální podložka Floor Forever pod vinyl Click

- nutná pro vinylové podlahy Click
- tlumí kročejový hluk o 18 dB
- vyrovnává drobné nerovnosti
- tepelný odpor 0,01 m²K/W



Technické informace:

Tloušťka: 1,6 mm
Rozměr: 9,5 m²
Hmotnost: 15 kg

POKLÁDKA: CLICK RIGID

(Design Vinyl Extreme Click 0,55/0,5 RIGID,
Design Vinyl Home Click 0,3 RIGID,
Economy Vinyl Click 0,3 RIGID, XL Click 0,3 RIGID,
XL Click 0,55 RIGID, Style Floor Click 0,3 RIGID,
Design Stone Click 0,55 RIGID)



Barevné rozdíly

Mírné barevné rozdíly nelze při výrobě vinylových podlah vyloučit. Z toho důvodu se musí před pokládkou podlahová krytina zkontrolovat, zda se jedná o stejnou šarži, zda se shoduje se vzorovým materiálem a zda nevykazují chyby. V případě, že pokládáte podlahovou krytinu z odlišných výrobních sérií, dbejte na to, abyste vždy mezi sebou kombinovali výrobky z různých balení. Po pokládce nebo po rozřezání nebudou viditelné nedostatky uznány.

Příprava podkladu

Podklad musí být rovný (2 mm/2 m), hladký, bez trhlin, čistý, pevný v tahu/tlaku, trvale suchý.

V závislosti na druhu podkladu dbejte na přípustnou zbytkovou vlhkost.

Parametry vlhkosti jednotlivých podkladů jsou dle ČSN 744505 Podlahy, společná ustanovení.

U teplovodního podlahového vytápění je nutné provést diagram nátopné zkoušky a teplota na povrchu podkladu nesmí překročit 27 °C.

Elektrické podlahové topení musí být vždy zalito minimálně v 5 cm anhydritu nebo v 5 cm betonové mazaniny. Podmínkou je, aby příkon byl maximálně 60 W/m², tzn. maximální teplota povrchu 27 °C.

Aklimatizace

V zásadě není nutné aklimatizovat podlahovou krytinu. Pokud se však teplotní rozdíly mezi místem pokládky a skladováním liší (≤ 10 °C), doporučuje se aklimatizace nejméně 12 hodin.

Pokládka

Podlahu pokládejte při pokojové teplotě (18-26 °C). Teplota podkladu musí být minimálně 15 °C, maximálně 25 °C. U podlahového vytápění je důležité při pokládce udržovat teplotu v rozmezí 18 °C až 22 °C (v zimních měsících). Tyto vinylové podlahy lze položit bez přechodových lišt v rámci jedné místnosti až do plochy 225 m². Přitom by na sebe navazující lamely neměly překročit 15 metrů v lineárním směru a měla by být zachována dilatační obvodová spára minimální 10 mm.

U plochy nad 225 m² nebo samostatné stěny delší než 15 m, musí být vytvořena prostorová dilatace 5 mm. Je nezbytné dodržovat dilatace mezi jednotlivými místnostmi. Tedy oddilátovat podlahu tak, aby byly bez dilatací pouze jednoduché tvary čtverce, nebo obdélníku. Dále je nutné oddilátovat těžké předměty např. vestavěné skříně, kuchyňské linky, kuchyňské ostrůvky, krbová kamna, či mořská akvária, která svou vahou zatěžující plovoucí podlahu a brání jejímu pohybu. Tento pohyb je pro plovoucí podlahu důležitý, jelikož se pohybem „vyrovňuje“ se

změnami klimatických podmínek. V případě zátěže, je tento pohyb znemožněn a dochází k nepředvídatelné (co se místa v ploše týká) destrukci podlahy (vrzání, poškození zámků, korytkování atd.). Při pokládce vinylových podlah Click začněte u nejdelší stěny a lamely pokládejte řadu po řadě. Dbejte na to, aby jednotlivé lamely k sobě těsně přiléhaly a jejich zámky se uzavřely čistě a pevně. V žádném případě nepoužívejte jiné podložky. Je využita pouze integrovaná podložka. Použitím dalších měkkých mezičlánků může dojít k poškození zámků při montáži i vlivem pochozího průhybu po montáži.

Po obvodu místnosti je důležité nechat dilatační spáru širokou 10 mm, aby při případných teplotních výkyvech nedošlo k deformaci podlahové krytiny. Mezi každými dveřmi musí být zachována dilatace např. přechodovou lištou. Dilatace musí být i pod obložkami dveří, obložky nesmí být natěsněno na podlaze a musí mít min. 2 mm nad podlahovou krytinou tak, aby krytina mohla dilatovat. V případě nedodržení správné montáže dveřních obložek a výše popsaných technologických postupů, nebude uznána reklamacie podlahy. V místech, která přiléhají k vlhkým místnostem nebo vstupním dveřím, je nutné zatříť řezné hrany lamel vhodným tmelícím prostředkem.

Všeobecné podmínky

Teplota v interiéru by měla být v rozmezí 15–27 °C. V letních měsících max. 30 °C. V tomto doporučeném rozmezí teplot jsou podlahoviny v rovnovážném stavu, kdy nedochází k extrémním objemovým změnám.

Poznámka

U vstupních dveří doporučujeme čistící zónu, aby se zabránilo poškrábání, nebo opotřebení povrchu podlahy. Barvy na vlasy, látky obsahující alkohol a jód a desinfekce mohou nenávratně poškodit povrch podlahy. Proto je při kontaktu s podlahovou krytinou rychle setřete. Cigaretové nedopalky mohou nenávratně poškodit povrch podlahové krytiny. U kancelářských židlí doporučujeme použít podložku pod kolečkové židle. Tato podložka chrání Vaši podlahu a roznáší váhu na větší plochu.

Tyto vinylové podlahy s integrovanou podložkou lze položit i na stávající podklady, jako jsou parkety, OSB, CETRISOVÉ desky, nebo dokonce dlaždice s maximální šířkou spáry ≤ 8–10 mm. Vždy je důležité, aby byl tento podklad pevný, stabilní a vyhovoval svojí rovinností a zbytkovou vlhkostí.

Všechny látky, které jsou agresivní nebo tvoří skvrny, je třeba z povrchu okamžitě odstranit.



Doporučená péče a údržba:

WOCA Master Cleaner (Mýdlo na lakované, laminátové a vinylové podlahy)



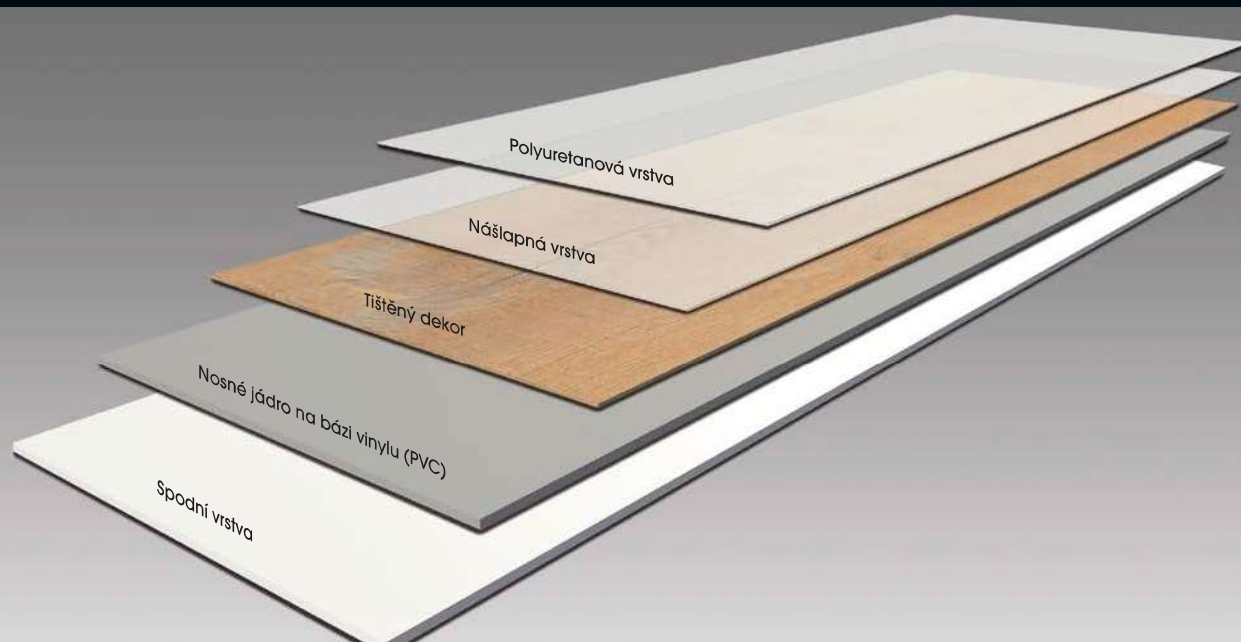
SLOŽENÍ VINYLŮ

Skladby jednotlivých vrstev jsou tepelně slisované do jednoho pevného a funkčního celku.

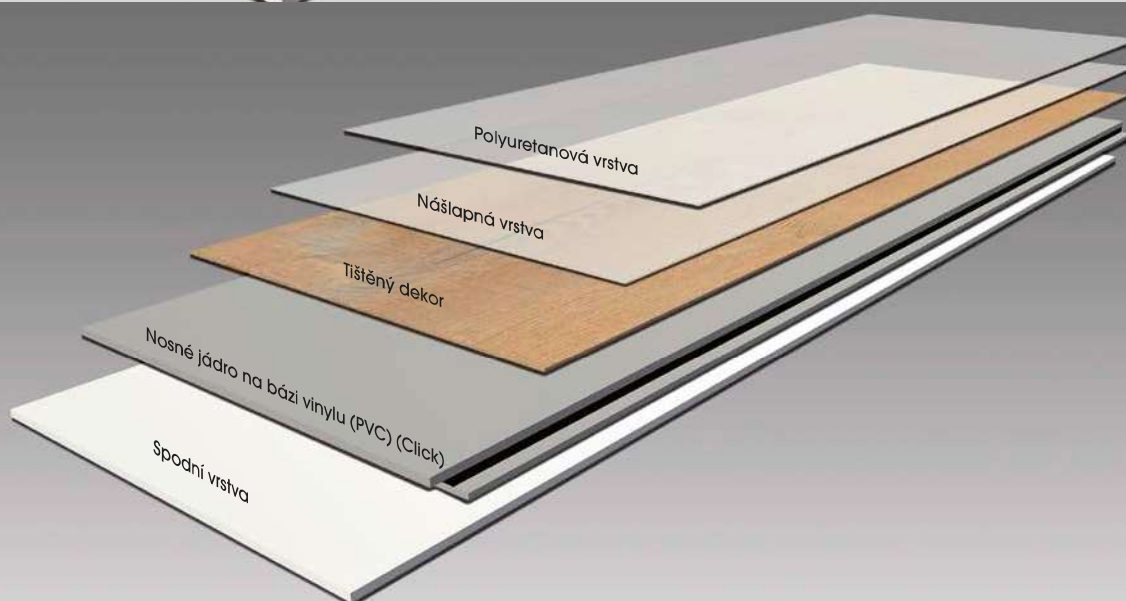


Design a odolnost, extrémní stabilita
Jednoduchá údržba
Výborný tepelný a zvukový izolant
Lze pokládat na podlahové topení
Praktický a příjemný na dotek

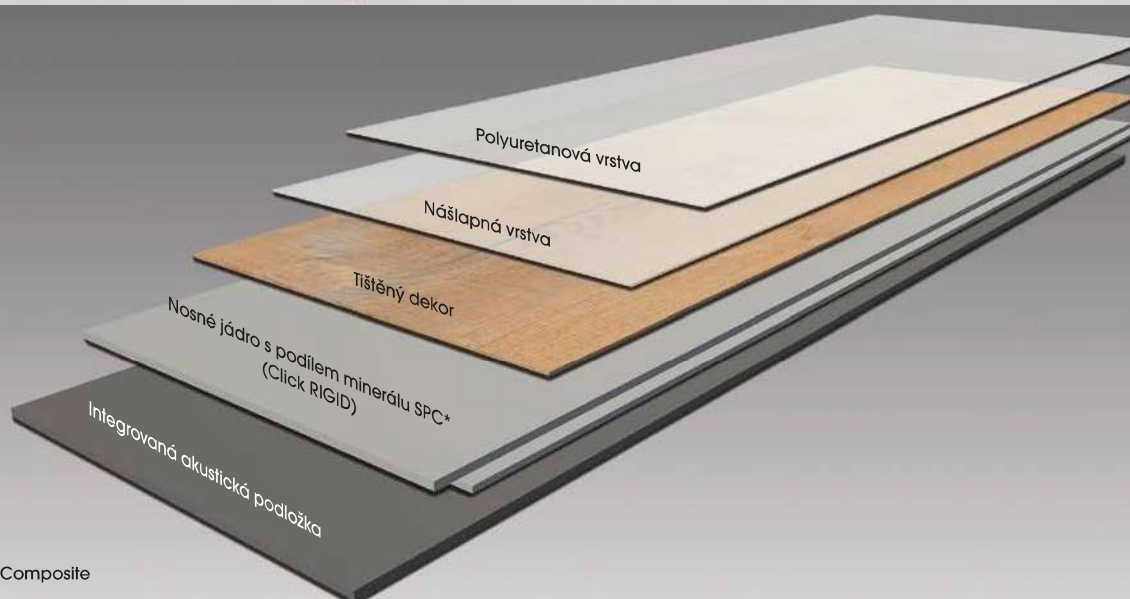
Lepení



Click



Click RIGID



* SPC – Stone Polymer Composite

OBVODOVÉ LIŠTY A PODLOŽKA

FLOOR FOREVER

TOP

akční ceny
22/23



Voděodolná
obvodová lišta Image

~~105,-~~ Kč/bm

Kč/bm*
99,-

TOP CENA!



Rozměr: 14 × 50 × 2400 mm
V balení: 10 ks

Univerzální podložka
Floor Forever pod vinyl Click


Kč/bm*
162,-

TOP CENA!



Rozměr: 9,5 m²
Vyrovnávací podložka
v roli tl. 1,6 mm,
tlumí tranzitní zvuk o 18 dB,
přilnavá horní vrstva





Originální obvodová lišta
Design Stone

86,- ^{Kč/bm}

✓ Rozměr: 15 × 58 × 2400 mm
V balení: 10 ks

Voděodolná
obvodová lišta Premium

~~136,-~~ ^{Kč/bm}

126,- ^{Kč/bm}

i Rozměr: 12,5 × 60 × 2400 mm
V balení: 6 ks







Vysvětlivky:

- Běžně skladem
- Informujte se, zda je skladem
- Na objednávku

- Uvedené ceny platí na objednávky zaslané od 1. 10. 2022 do 31. 3. 2023, nebo do vydání nového ceníku. Aktuální ceny si můžete ověřit na www.floorforever.cz.
- Jedná se o doporučené maloobchodní ceny v Kč/m²/bm bez DPH.
- * Jedná se o doporučené akční maloobchodní ceny v Kč/m²/bm bez DPH. Jednotlivé lamely mohou mít nepatrné barevné odchylky.
- I Doporučené odstíny lišt Image jsou dekoru velmi blízké, ale nejsou s ním totožné.
- P Doporučené odstíny lišt Premium jsou dekoru velmi blízké, ale nejsou s ním totožné.
- DS Doporučené odstíny lišt Design Stone jsou s dekory totožné, vyjma dekorů 9980 Grafite Black, 9974 Travertine Classic, 40028 Manhattan a 40032 Cream.


i

**FLOOR[®]
FOREVER
VINYL**

**Original
Embossing
Register
by
FLOOR FOREVER**



**Téměř k nerozeznání
od pravého dřeva**



Exkluzivně u vašeho prodejce
vinylových podlahovin FLOOR FOREVER

3001