

DVEŘE A
ZÁRUBNĚ
PRO DŮM A BYT

Ceník bez DPH

dveře a zárubně
v kategorii PRAKTIK

SAPELI

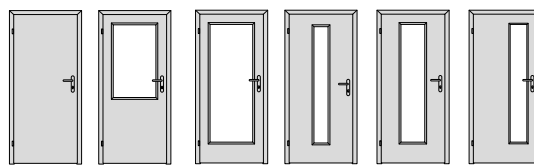
Obsah

Elegant	2
Zárubně NORMAL PRAKTIK	3
Rozměry dveří a stavebních otvorů	4
Systemy otevírání	5
Zámky a závěsy	6

Ceny dveří a zárubní jsou uvedeny bez klik a dalších příplatků.
U prosklených modelů jsou v ceně dveří zahrnuta skla uvedená v seznamu skel v ceně.
Ostatní skla a vzory na sklech jsou za příplatek. Ceny jsou uvedeny bez DPH.
Výrobce si vyhrazuje právo změny nabídky.
Doporučené katalogové ceny.

Elegant

CENY MODELŮ CENOVÁ SKUPINA PRAKTIK



CPL laminát	10	30	40	50	55	60
Standard: bílá hladká (CB7), bílá perla (CBP), bílá pór (CBO), šedá (CSE), dub (CD7), dub šedý (CSU), ořech (CSO)	4490	5890	6090	6090	6090	6090
Komfort: šedá U788 (C88), černá grafit U961 (CU9), karátově béžová U115 (CKB), dub béžový (CDE), dub Halifax přírodní (CSG), dub kouřový (CDK), dub Natura (CDN), jasan Lugano (CJL), beton bílý (CBB), Taupe přírodní (CTA)	4790	6190	6390	6390	6390	6390
Premium: borovice bílá (CH7), borovice bílá vodorovně (CH7), dub arktický bílý (CDA), dub skandinávský (CSN), dub sukatý (CDU), dub sukatý vodorovně (CDU), dub zimní (CDZ), Fragment bílý (CFB), Jasan mořený hnědý (CJM), Ořech královský černý (COK), dub Hikari (CDH), Kabe písková (CKA)	5090	6490	6690	6690	6690	6690
Karton	10	30	40	50	55	60
karton (PKA)**	3590	4790	4890	4890	4890	4890

* Pouze s lištou 1 (platí pro všechny povrchy v řádku).

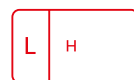
** Pouze s lištou H (platí pro všechny povrchy v řádku).

U povrchů CPL bílá hladká, CPL bílá perla, CPL bílá pór jsou lišty pouze se strukturou perla.

LIŠTA ELEGANT PRAKTIK



CPL BARVY Pouze pro povrchy bílá hladká, bílá perla, bílá pór, černá grafit U961, šedá, šedá U788



KARTON






SKLO ELEGANT PRAKTIK

V ceně: čínčila čiré, float čiré, kůra čiré

S příplatkem: krizet čiré +100, screen čiré +100, planibel bronz +100, satinato bílé +100

zárubeň NORMAL PRAKTIK

- NORMAL PRAKTIK

rohový spoj zárubně	šířky obložek	dveřní křídla	otočné / průchozí	profil zárubně		otočné / průchozí
					NORMAL	O / P

CENY ZÁRUBNÍ - CENOVÁ SKUPINA PRAKTIK

CPL

rozměr (cm)	tl. stěny	Standard: bílá hladká (CB7), bílá perla (CBP), bílá pór (CBO), šedá (CSE), dub (CD7), dub šedý (CSU), ořech (CSO)	Komfort: šedá U788 (C88), černá grafit U961 (CU9), karátově béžová U115 (CKB), dub béžový (CDE) dub Halifax přírodní (CSG), dub kouřový (CDK), dub Natura (CDN), jasan Lugano (CJL), beton bílý (CBB), Taupe přírodní (CTA)	Premium: borovice bílá (CH7), dub arktický bílý (CDA), dub skandinávský (CSN), dub sukátý (CDU), Fragment bílý (CFB), Jasan mořený hnědý (CJM), Ořech královský černý (COK), dub Hikari (CDH), Kabe písková (CKA)
60, 70, 80, 90/197	6 - 17	3890	4290	4590
	18 - 25	4046	4462	4774
	26 - 35	4318	4762	5095
	36 - 50	5369	5921	6335
	51 - 75	5991	6607	7069
125, 145, 165, 185/197	6 - 17	4474	4934	5279
	18 - 25	4653	5131	5490
	26 - 35	4966	5477	5860
	36 - 50	6174	6809	7285
	51 - 75	6890	7598	8129

Karton

karton (PKA)
2890
3006
3208
3989
4451
3324
3457
3690
4587
5119

Rozměry dveří a stavebních otvorů

ROZMĚRY DVEŘÍ

OBJEDNACÍ (PRŮCHOZÍ) ROZMĚRY + PŘÍPLATKY

výška 1970 mm šířka jednokřídlé 600/700/800/900 mm, šířka dvoukřídlé 1250/1450/1650/1850 mm bez příplatku	výška*		šířka*	
	do 1000 mm	1001 - 1200 mm		
	≤ 1970 mm	+10 %	+20 %	
	1971 - 2100 mm	+10 %	+20 %	

* Atypické rozměry (s odstupem po 5 mm) + příplatky (v %) k ceně dveří a zárubní.

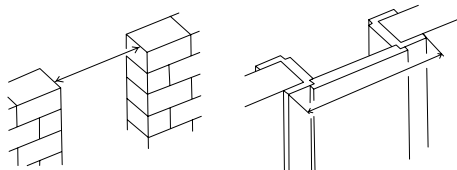
Modelové řady a modely konzultujte s obchodním oddělením SAPELI.

STAVEBNÍ OTVORY

Objednací rozměry dřevěných obložkových zárubní

Platí pro zárubně PRŮCHOZÍ, OTOČNÉ, POSUVNÉ

objednací rozměr	stavební otvor (b1 x h1)	vnější rozměr zárubně (b2 x h2)*
š x v (mm)	š x v (mm)	š x v (mm)
600 x 1970	700 x 2020	760 x 2047
700 x 1970	800 x 2020	860 x 2047
800 x 1970	900 x 2020	960 x 2047
900 x 1970	1000 x 2020	1060 x 2047
1250 x 1970	1350 x 2020	1410 x 2047
1450 x 1970	1550 x 2020	1610 x 2047
1650 x 1970	1750 x 2020	1810 x 2047
1850 x 1970	1950 x 2020	2010 x 2047



Výšku stavebního otvoru je nutné měřit od dokončené podlahy (parkety, dlažba, koberec)

* Platí pro šířku obložky 65 mm.

Systemy otevírání

OTOČNE DVEŘE

Cena bez příplatku

POSUVNÉ DVEŘE

Ceny POSUVNÝ SYSTÉM SMART SOFT S TLUMENÍM

60, 70, 80, 90	Dveřní křídlo + obložková zárubeň + příplatek za kování, krycí prvky
125, 145, 165, 185	2x dveřní křídlo + obložková zárubeň + 2x příplatek za kování, krycí prvky

Příplatek za kování a krycí prvky pro jednokřídle provedení

kompletní garnýž s hliníkovým čelem (elox hliník)	7710
kompletní garnýž s dřevěným čelem (CPL)	7710
kompletní garnýž s dřevěným čelem (dýhy STANDARD a KOMFORT)	8760
dřevěný boční doraz (CPL, dýhy STANDARD a KOMFORT)	990

Moderní kompaktní systém kování s tlumeným dorazem při otevírání i zavírání v ceně.

Ceny POSUVNÝ SYSTÉM SMART

60, 70, 80, 90	Dveřní křídlo + obložková zárubeň + příplatek za kování, krycí prvky
125, 145, 165, 185	2x dveřní křídlo + obložková zárubeň + 2x příplatek za kování, krycí prvky

Příplatek za kování a krycí prvky pro jednokřídle provedení

kompletní garnýž s hliníkovým čelem (elox hliník)	5600
kompletní garnýž s dřevěným čelem (CPL)	5600
kompletní garnýž s dřevěným čelem (dýhy STANDARD a KOMFORT)	6650
dřevěný boční doraz (CPL, dýhy STANDARD a KOMFORT)	990

Moderní kompaktní systém kování bez tlumení

Ceny (dveře posuvné do pouzdra)

Cena provedení do stěny	Cena provedení PARALLEL	Cena provedení LATENTE	Cena provedení EMOTIVE, ACTIVE
Dveřní křídla + obložková zárubeň + stavební pouzdro	Dvě dveřní křídla + obložková zárubeň + stavební pouzdro	Dvě dveřní křídla + obložková zárubeň + stavební pouzdro	Dvě dveřní křídla + stavební pouzdro

typ pouzdra	šířka		výška	
	průchod po osazení obložek	standardní rozměry *	atypické rozměry	
STANDARD	600 mm	10320	13420	
	700 mm	11010	14310	
	800 mm	11700	15210	
	900 mm	12380	16100	
	1000 mm	13270	17260	
	1100 mm	13960	18150	
	1200 mm	14930	19410	

typ pouzdra	šířka		výška	
	průchod po osazení obložek	standardní rozměry *	atypické rozměry	
KOMFORT SYNCHRON	1250 mm	19980	25980	
	1450 mm	21350	27760	
	1650 mm	23070	30000	
	1850 mm	24450	31790	
	2050 mm	25840	33590	
	2250 mm	27210	35380	
	2450 mm	29120	37860	

synchronizovaný pojezd v ceně

Zámky a závěsy

CENY ZÁMKŮ

Zámky	Cena/ks
Zámek Praktik	v ceně Praktik, Komfort, Premium, jinak + 125
Zámek Komfort	v ceně Komfort, Premium, jinak + 200
Zámek Premium	v ceně Premium, jinak + 670
Zámek s magnetickou střílkou, nerez	600 + 280 (protiplech)
Zámek s magnetickou střílkou, TiN-K	1190 + 325 (protiplech)

CENY ZÁVĚSŮ

Závěsy pro dveře s polodrážkou	Cena/ks
Závěs 80/10, bžinek	v ceně
Ostatní 80/10, satén, mosaz, nikl, bronz	95
Závěs TUKAN, satén	310
Závěs TUKAN, TiN-K	370
MINI	380

Poznámky
