

DVEŘE A
ZÁRUBNĚ
PRO DŮM A BYT

Základní ceník bez DPH
ke katalogu dveří a zárubní

SAPELI

Obsah

Appena	3 - 4
Bergamo	5 - 6
Elegant	7 - 8
Harmonie	9 - 10
Kubika	11 - 12
Kubika Industrial	13 - 14
Lotos®	15 - 16
Mera®	17 - 18
Metric	19 - 20
Modena	21 - 22
Note®	23 - 24
Rede®	25 - 26
Swing	27 - 28
Talia®	29
Tenga®	30
Venecia®	31 - 32
Maxim	33
Sapglass®	34 - 49
Podkladní skla	50
Bezpečnostní dveře	51 - 55
Technické dveře	56 - 58
Technické dveře se samostatnou speciální vlastností	59 - 61
Obložkové zárubně se speciálními vlastnostmi	62
Systémy otevírání	63 - 69

Ceny dveří a zárubní jsou uvedeny bez klik a dalších příplateků.

U prosklených modelů jsou v ceně dveří zahrnuta skla uvedená v seznamu skel v ceně.

Ostatní skla a vzory na sklech jsou za příplatek. Ceny jsou uvedeny bez DPH.

Výrobce si vyhrazuje právo změny nabídky.

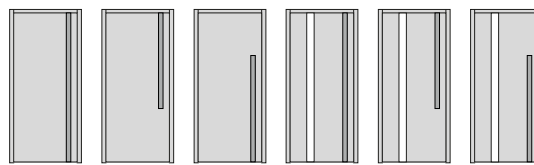
Doporučené katalogové ceny.

Zárubně NORMAL®	70 – 71
Zárubně NORMAL 25	72 – 73
Zárubně MINI NORMAL®	74 – 76
Zárubně OBTUS®	77 – 78
Zárubně OBTUS 25	79 – 80
Zárubně MINI OBTUS®	81 – 82
Zárubně NORMAL, OBTUS s dvojitou polodrážkou	83
Poznámky k zárubním	84
Zárubně LATENTE®	85 – 86
Kontrazárubeň pro zárubeň LATENTE®	87
Zárubně OKZ (renovační) - OKZ NORMAL OSTRÁ	88 – 89
Zárubně OKZ (renovační) - OKZ OBTUS OSTRÁ.....	90 – 91
Zárubeň INOVIO (neviditelná)	92
Rámová zárubeň	93 – 94
Kovové zárubně	95 – 107
Skryté zárubně	108 – 109
Rozměry dveří a stavebních otvorů.....	110 – 111
Kliky a bezpečnostní kování	112 – 113
Hrany	114
Zámky a závěsy	115
Příplatkové povrchy	116 – 120
Čisticí prostředky	121

Ceny dveří a zárubní jsou uvedeny bez klik a dalších příplatků.
 U prosklených modelů jsou v ceně dveří zahrnuta skla uvedená v seznamu skel v ceně.
 Ostatní skla a vzory na sklech jsou za příplatek. Ceny jsou uvedeny bez DPH.
 Výrobce si vyhrazuje právo změny nabídky.
 Doporučené katalogové ceny.

Appena

CENY MODELŮ



	10	11	12	30	31	32
Dýha						
Standard: buk (DBK), bříza (DBR), dub americký (DDB), javor americký (DJA), olše (DOL), ořech americký (DOR), ořech natur (DNO), třešeň americká (DTR), Možnost dokončení povrchu transparentním olejem za 1500 Kč.	20880	17380	17380	26680	23180	25880
Komfort: dub natur (DND), dub natur olejovaný (DNL), dub sukátý (DSD), jasan (DJS), jasan olejovaný (DJO), modřín (DMO), modřín olejovaný (DML), ořech sukátý (DSO)	22580	19080	19080	27980	24480	24480
Komfort (drásané dýhy): jasan drásaný (DJD) dub natur drásaný (DTD), modřín drásaný (DMR)	23580	20080	20080	28980	25480	25480
Premium: dub natur mořený (DMN), dub trámový (DDT), smrk trámový (DST), dub řezaný (DRD)	24380	20880	20880	29580	26080	26080
Premium (drásané dýhy): dub trámový drásaný (DDD), smrk trámový drásaný (DMD)	25380	21880	21880	30580	27080	27080
Premium (tmelené dýhy): dub trámový tmelený (DDL), smrk trámový tmelený (DSL)	25880	22380	22380	31080	27580	27580
Barva						
Standard bílá (BUV)	17680	14180	14180	13480	19980	19980
Premium bílá (BRL)	21680	18180	18180	27480	23980	23980
Premium RAL (BRL)	22980	19480	19480	28780	25280	25280
CPL laminát						
Standard: bílá hladká (CB7)	18580	15080	15080			
Standard: bílá perla (CBP), bílá pór (CBO), šedá (CSE), dub (CD7), dub šedý (CSU), ořech (CSO)	18580	15080	15080	24180	20680	20680
Komfort: šedá U788 (C88), černá grafit U961 (CU9), karátově béžová U115 (CKB), dub béžový (CDE), dub Natura (CDN), dub Halifax přírodní (CSG), dub kouřový (CDK), jasan Lugano (CJL), beton bílý (CBB), Taupe přírodní (CTA)	18880	15380	15380	24480	20980	20980
Premium: borovice bílá (CH7), borovice bílá vodorovně (CH7), dub arktický bílý (CDA), dub Hikari (CDH), dub skandinávský (CSN), dub sukátý (CDU), dub sukátý vodorovně (CDU), Fragment bílý (CFB), Jasan mořený hnědý (CJM), Kabe písková (CKA), Ořech královský černý (COK)	19180	15680	15680	24780	21280	21280
HPL laminát						
HPL: základní dekory bez příplatku ze vzorníků EGGER, FUNDERMAX, POLYREY, KRONO. Seznam povrchů včetně příplatkových na str. 120 - 124.	21180	17680	17680			
Vysoký lesk: bílá s probarveným jádrem (0085W-SG), bílá Ceramic (2313-SG), šedá (1203-SG), béžová Fango (2206-SG), béžová Fresco (0071-SG), tmavě šedá (0075-SG)	22680	19180	19180			
Antifinger mat: prémiově bílá (W1000-PM), alpská bílá (W1100-PM), černá (U999-PM), grafitově šedá (U961-PM), kašmírově šedá (U702-PM), prachově šedá (U732-PM)	23680	20180	20180			
Antifinger mat s probarveným jádrem: alpská bílá (W1101-PM), černá (U9991-PM)	25180	21680	21680			
Design: dub Halifax přírodní (H1180-ST37), dub Natura (H1385-ST40), dub Sherman koňakově hnědý (H1344-ST32), kámen láva (P120-ROCHE), plech rez (R049-ROCHE), beton (T006-ROCHE), kámen břidlice (S049-ROCHE)	26680	23180	23180			
Karton						
karton (PKA)	17680	14180	14180			

INFORMACE A PŘÍPLATKY K POVRCHOVÝM ÚPRAVÁM

Dýha Standard

Základní povrchová úprava je ekologický transparentní UV lak.

Povrch je možné dokončit přírodním olejem Pure nebo Clear za příplatek 1500 Kč.

Dýha Komfort

Povrchová úprava základních variant je ekologický transparentní UV lak, na přání je možné dokončit přírodním olejem Pure nebo Clear.

Povrchová úprava sukátých dýh je ekologický transparentní UV lak, na přání je možné dokončit přírodním olejem Pure nebo Clear.

Oleje pro olejované a drásané dýhy: Clear, Dark Oak, Charcoal, Chocolate, Nordic White, Oyster, Pure, Sky Grey, Slate Grey, Super White, Atyp.

Dýha Premium

Povrchová úprava trémových dýh je přírodní olej Pure, Clear nebo vybraný barevný olej (Dark Oak, Charcoal, Chocolate, Nordic White, Oyster, Sky Grey, Slate Grey, Super White, Atyp.)

Povrchová úprava tmelených trémových dýh je ekologický UV lak, na přání je možné dokončit přírodním olejem Pure nebo Clear.

Povrchová úprava řezané dýhy je přírodní olejovosk.

Barva

Cena za dveře lakované v odstínu NCS se stanovuje individuálně.

SKLO APPENA KOMFORT

V ceně: float čiré, satinato bílé

(tloušťka skla 8 mm, kalené)

KOVÁNÍ APPENA

Závěsy SAPTEC 340 3D nejsou v ceně dveří. Ceny závěsů dle ceníku závěsů (str. 107).

Magnetický zámek M.A.G. je v ceně dveří.

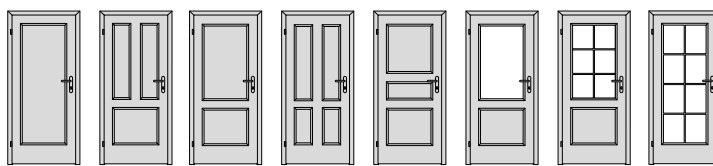
Madla v ceně dveří: černá (RAL 9005), bílá (RAL 9010).

Madla v barvách RAL 1011, 1021, 3012, 4011, 5024, 6021, 7024, 7036, 7048, 8004 +1000 Kč k ceně dveří.

Madla v ostatních barvách RAL +2000 Kč k ceně dveří.

Bergamo

CENY MODELŮ CENOVÁ SKUPINA KOMFORT



Dýha	10	15	20	25	28	30	31	41
Standard: buk (DBK), břıza (DBR), dub americký (DDB), javor americký (DJA), olše (DOL), ořech americký (DOR), ořech natur (DNO), třešeň americká (DTR), Možnost dokončení povrchu transparentním olejem za 1500 Kč.	9690	11190	10490	11390	11190	11190	12390	12390
Komfort: dub natur (DND), dub natur olejovaný (DNL), dub sukátý (DSD), jasan (DJS), jasan olejovaný (DJO), modřín (DMO), modřín olejovaný (DML), ořech sukátý (DSO)	11590	13190	12490	13390	13190	13190	14290	14290
Premium: dub natur mořený (DMN), dub trámový (DDT), smrk trámový (DST)	12790	14290	13590	14490	14290	14290	15390	15390
Premium (tmelené dýhy): dub trámový tmelený (DDL), smrk trámový tmelený (DSL)	14290	15790	15090	15990	15790	15790	16890	16890
Barva	10	15	20	25	28	30	31	41
Standard bílá (BUV)	5890	7390	6690	7590	7390	7390	8590	8590
Premium bílá (BRL)	9890	11390	10690	11590	11390	11390	12590	12590
Premium RAL (BRL)	10990	12490	11790	12690	12490	12490	13690	13690
CPL laminát	10	15	20	25	28	30	31	41
Standard: bílá hladká (CB7), bílá perla (CBP), bílá pór (CBO), šedá (CSE), dub (CD7), dub šedý (CSU), ořech (CSO)	5990	7490	6790	7690	7490	7490	8690	8590
Komfort: šedá U788 (C88), černá grafit U961 (CU9), karátově béžová U115 (CKB), dub béžový (CDE), dub Natura (CDN), dub Halifax přírodní (CSG), dub kouřový (CDK), jasan Lugano (CJL), beton bílý (CBB), Taupe přírodní (CTA)	6290	7890	7090	7990	7890	7790	8990	8890
Premium: borovice bílá (CH7), borovice bílá vodorovně (CH7), dub arktický bílý (CDA), dub Hikari (CDH), dub skandinávský (CSN), dub sukátý (CDU), dub sukátý vodorovně (CDU), Fragment bílý (CFB), Jasan mořený hnědý (CJM), Kabe písková (CKA), Ořech královský černý (COK)	6590	8190	7390	8290	8190	8090	9290	9190

INFORMACE A PŘÍPLATKY K POUZROVÝM ÚPRAVÁM

Dýha Standard

Základní povrchová úprava je ekologický transparentní UV lak.
Povrch je možné dokončit přírodním olejem Pure nebo Clear za příplatek 1500 Kč.

Dýha Komfort

Povrchová úprava základních variant je ekologický transparentní UV lak, na přání je možné dokončit přírodním olejem Pure nebo Clear.
Povrchová úprava sukátých dýh je ekologický transparentní UV lak, na přání je možné dokončit přírodním olejem Pure nebo Clear.
Oleje pro olejované a drásané dýhy: Clear, Dark Oak, Charcoal, Chocolate, Nordic White, Oyster, Pure, Sky Grey, Slate Grey, Super White, Atyp.

Dýha Premium

Povrchová úprava trámových dýh je přírodní olej Pure, Clear nebo vybraný barevný olej (Dark Oak, Charcoal, Chocolate, Nordic White, Oyster, Sky Grey, Slate Grey, Super White, Atyp.)
Povrchová úprava tmelených trámových dýh je ekologický UV lak, na přání je možné dokončit přírodním olejem Pure nebo Clear.
Povrchová úprava řezané dýhy je přírodní olejovosk.

Barva

Cena za dveře lakované v odstínu NCS se stanovuje individuálně.

Kombinace povrchových úprav

U dveří tloušťky 57 a 68 mm lze kombinovat různé povrchové úpravy za příplatek 1500 Kč.

LIŠTA BERGAMO KOMFORT



DÝHA Pouze pro povrchy buk, bílá hladká, bříza, dub americký, jasan, javor americký, olše, ořech americký, třešeň americká

BARVA



DÝHA Pouze pro povrchy buk, bílá hladká, bříza, dub americký, jasan, javor americký, olše, ořech americký, třešeň americká

BARVA



DÝHA Pouze pro povrchy buk, bílá hladká, bříza, dub americký, jasan, javor americký, olše, ořech americký, třešeň americká

BARVA



DÝHA, BARVA +500 Kč
– pouze pro tyto povrchy
Lze pouze u modelů
10, 15, 20, 25, 28, 30



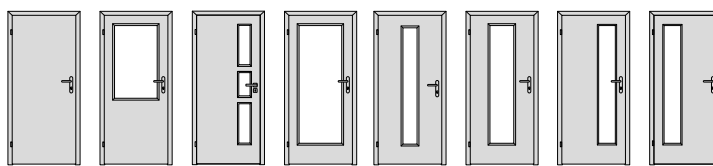
CPL LAMINÁT BARVY

SKLO BERGAMO KOMFORT

V ceně: činčila čiré, float čiré, krizet čiré, kůra čiré, screen čiré, satinato bílé

Elegant

CENY MODELŮ CENOVÁ SKUPINA KOMFORT



Dýha	10	30	33	40	50	55	60	65
Standard: buk (DBK), bříza (DBR), dub americký (DDB), javor americký (DJA), olše (DOL), ořech americký (DOR), ořech natur (DNO), třešeň americká (DTR), Možnost dokončení povrchu transparentním olejem za 1500 Kč.	7390	9190	9590	9590	9590	9590	9590	9590
Komfort: dub natur (DND), dub natur olejovaný (DNL), dub sukutý (DSD), jasan (DJS), jasan olejovaný (DJO), modřín (DMO), modřín olejovaný (DML), ořech sukutý (DSO)	9090	10590	11390	11590	11590	11590	11590	11590
Komfort (drásané dýhy): jasan drásaný (DJD) dub natur drásaný (DTD), modřín drásaný (DMR)	10090	11590	12390	12590	12590	12590	12590	12590
Premium: dub natur mořený (DMN), dub trámový (DDT), smrk trámový (DST), dub řezaný (DRD)	10890	12490	12990	12790	12790	12790	12790	12790
Premium (drásané dýhy): dub trámový drásaný (DDD), smrk trámový drásaný (DMD)	11890	13490	13990	13790	1790	13790	13790	13790
Premium (tmelené dýhy): dub trámový tmelený (DDL), smrk trámový tmelený (DSL)	12390	13990	14490	14290	14290	14290	14290	14290
Barva	10	30	33	40	50	55	60	65
Standard bílá (BUV)	4190	5490	5990	5790	5790	5790	6390	6390
Premium bílá (BRL)	8190	9390	9790	9790	9790	9790	10390	10390
Premium RAL (BRL)	9290	10490	10890	10890	10890	10890	11490	11490
CPL laminát	10	30	33	40	50	55	60	65
Standard: bílá hladká (CB7), bílá perla (CBP), bílá pór (CBO), šedá (CSE), dub (CD7), dub šedý (CSU), ořech (CSO)	5090	6690	7190	6890	6890	6890	6890	6890
Komfort: šedá U788 (C88), černá grafit U961 (CU9), karátově béžová U115 (CKB), dub béžový (CDE), dub Natura (CDN), dub Halifax přírodní (CSG), dub kouřový (CDK), jasan Lugano (CJL), beton bílý (CBB), Taupe přírodní (CTA)	5390	6990	7490	7190	7190	7190	7190	7190
Premium: borovice bílá (CH7), borovice bílá vodorovně (CH7), dub arktický bílý (CDA), dub Hikari (CDH), dub skandinávský (CSN), dub sukutý (CDU), dub sukutý vodorovně (CDU), Fragment bílý (CFB), Jasan mořený hnědý (CJM), Kabe písková (CKA), Ořech královský černý (COK)	5690	7290	7790	7490	7490	7490	7490	7490
HPL laminát	10	30	33	40	50	55	60	65
HPL: základní dekory bez příplatku ze vzorníků EGGER, FUNDERMAX, POLYREY, KRONO. Seznam povrchů včetně příplatkových na str. 120 - 124.	7690	9290	10290	10190	10190	10190	10190	10190
Vysoký lesk: bílá s probarveným jádrem (0085W-SG), bílá Ceramic (2313-SG), šedá (1203-SG), béžová Fango (2206-SG), béžová Fresco (0071-SG), tmavě šedá (0075-SG)	9190	10790	11790	11690	11690	11690	11690	11690
Antifinger mat: prémiově bílá (W1000-PM), alpská bílá (W1100-PM), černá (U999-PM), grafitově šedá (U961-PM), kašmírově šedá (U702-PM), prachově šedá (U732-PM)	10190	11790	12790	12590	12590	12590	12590	12590
Antifinger mat s probarveným jádrem: alpská bílá (W1101-PM), černá (U9991-PM)	11690	13290	14290	12690	12690	12690	12690	12690
Design: dub Halifax přírodní (H1180-ST37), dub Natura (H1385-ST40), dub Sherman koňakově hnědý (H1344-ST32), kámen láva (P120-ROCHE), plech rez (R049-ROCHE), beton (T006-ROCHE), kámen břidlice (S049-ROCHE)	13190	14790	15790	15690	15690	15690	15690	15690
Karton	10	30	33	40	50	55	60	65
karton (PKA)	4190	5090		5190	5190	5190		
Nanoverde (PNV)	14990	16790	17190	17190	17190	17190	17190	17190

INFORMACE A PŘÍPLATKY K POUZROVÝM ÚPRAVÁM

Dýha Standard

Základní povrchová úprava je ekologický transparentní UV lak.
Povrch je možné dokončit přírodním olejem Pure nebo Clear za příplatek 1500 Kč.

Dýha Komfort

Povrchová úprava základních variant je ekologický transparentní UV lak, na přání je možné dokončit přírodním olejem Pure nebo Clear.
Povrchová úprava sukátých dýh je ekologický transparentní UV lak, na přání je možné dokončit přírodním olejem Pure nebo Clear.
Oleje pro olejované a drásané dýhy: Clear, Dark Oak, Charcoal, Chocolate, Nordic White, Oyster, Pure, Sky Grey, Slate Grey, Super White, Atyp.

Dýha Premium

Povrchová úprava trámových dýh je přírodní olej Pure, Clear nebo vybraný barevný olej (Dark Oak, Charcoal, Chocolate, Nordic White, Oyster, Sky Grey, Slate Grey, Super White, Atyp.)
Povrchová úprava tmelených trámových dýh je ekologický UV lak, na přání je možné dokončit přírodním olejem Pure nebo Clear.
Povrchová úprava řezané dýhy je přírodní olejovosk.

Barva

Cena za dveře lakované v odstínu NCS se stanovuje individuálně.

Kombinace povrchových úprav

U dveří tloušťky 57 a 68 mm lze kombinovat různé povrchové úpravy za příplatek 1500 Kč.

LIŠTA ELEGANT KOMFORT

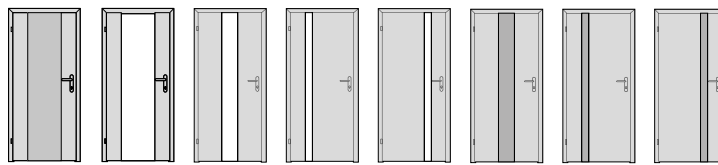
L	3	DÝHA, BARVA, HPL Pouze pro povrchy buk, břiza, dub americký, jasan, javor americký, olše, ořech americký, třešeň americká
L	4	DÝHA, BARVA, HPL Pouze pro povrchy buk, břiza, dub americký, jasan, javor americký, olše, ořech americký, třešeň americká
L	H	DÝHA, BARVA, CPL, CPL BARVY, HPL, KARTON
L	M	DÝHA, BARVA zapuštěná +800 Kč, bez zapuštění +250 Kč Zvolit ji lze pouze u modelu 30, 33, 40, 50, 55, 60, 65
L	N	CPL +250 Kč

SKLO ELEGANT KOMFORT

V ceně: činčila čiré, float čiré, krizet čiré, kůra čiré, screen čiré, satinato bílé.

Harmonie

CENY MODELŮ CENOVÁ SKUPINA HARMONIE KOMFORT



Dýha	10	40	80	81	83	90	91	93
Standard: buk (DBK), bříza (DBR), dub americký (DDB), javor americký (DJA), olše (DOL), ořech americký (DOR), ořech natur (DNO), fřešeň americká (DTR), Možnost dokončení povrchu transparentním olejem za 1500 Kč.	12390	13590	13190	13190	13190	11890	11890	11890
Komfort: dub natur (DND), dub natur olejovaný (DNL), dub sukátý (DSD), jasan (DJS), jasan olejovaný (DJO), modřín (DMO), modřín olejovaný (DML), ořech sukátý (DSO)	13690	14890	14490	14490	14490	13190	13190	13190
Komfort (drásané dýhy): jasan drásaný (DJD) dub natur drásaný (DTD), modřín drásaný (DMR)	14690	15890	15490	15490	15490	14190	14190	14190
Premium: dub natur mořený (DMN), dub trámový (DDT), smrk trámový (DST), dub řezaný (DRD)	15290	16490	16090	16090	16090	14790	14790	14790
Premium (drásané dýhy): dub trámový drásaný (DDD), smrk trámový drásaný (DMD)	16290	17490	17090	17090	17090	15790	15790	15790
Premium (tmelené dýhy): dub trámový tmelený (DDL), smrk trámový tmelený (DSL)	16790	17990	17590	17590	17590	16290	16290	16290
Barva	10	40	80	81	83	90	91	93
Standard bílá (BUV)	9190	10390	9990	9990	9990	8690	8690	8690
Premium bílá (BRL)	13190	14390	13990	13990	13990	12690	12690	12690
Premium RAL (BRL)	14290	15490	15090	15090	15090	13790	13790	13790
CPL laminát	10	40	80	81	83	90	91	93
Standard: bílá perla (CBP), bílá pór (CBO), šedá (CSE), dub (CD7), dub šedý (CSU), ořech (CSO)	9890	11090	10690	10690	10690	9390	9390	9390
Komfort: šedá U788 (C88), černá grafit U961 (CU9), karátově béžová U115 (CKB), dub béžový (CDE), dub Natura (CDN), dub Halífax přírodní (CSG), dub kouřový (CDK), jasan Lugano (GJL), beton bílý (CBB), Taupe přírodní (CTA)	10190	11390	10990	10990	10990	9690	9690	9690
Premium: borovice bílá (CH7), borovice bílá vodorovně (CH7), dub arktický bílý (CDA), dub Hikari (CDH), dub skandinávský (CSN), dub sukátý (CDU), dub sukátý vodorovně (CDU), Fragment bílý (CFB), Jasan mořený hnědý (CJM), Kabe písková (CKA), Ořech královský černý (COK)	10490	11690	11290	11290	11290	9990	9990	9990

INFORMACE A PŘÍPLATKY K POUZŘOVÝM ÚPRAVÁM

Dýha Standard

Základní povrchová úprava je ekologický transparentní UV lak.
Povrch je možné dokončit přírodním olejem Pure nebo Clear za příplatek 1500 Kč.

Dýha Komfort

Povrchová úprava základních variant je ekologický transparentní UV lak, na přání je možné dokončit přírodním olejem Pure nebo Clear.
Povrchová úprava sukátých dýh je ekologický transparentní UV lak, na přání je možné dokončit přírodním olejem Pure nebo Clear.
Oleje pro olejované a drásané dýhy: Clear, Dark Oak, Charcoal, Chocolate, Nordic White, Oyster, Pure, Sky Grey, Slate Grey, Super White, Atyp.

Dýha Premium

Povrchová úprava trámových dýh je přírodní olej Pure, Clear nebo vybraný barevný olej (Dark Oak, Charcoal, Chocolate, Nordic White, Oyster, Sky Grey, Slate Grey, Super White, Atyp.)
Povrchová úprava tmelených trámových dýh je ekologický UV lak, na přání je možné dokončit přírodním olejem Pure nebo Clear.
Povrchová úprava řezané dýhy je přírodní olejovosk.

Barva

Cena za dveře lakované v odstínu NCS se stanovuje individuálně.

SKLO HARMONIE KOMFORT

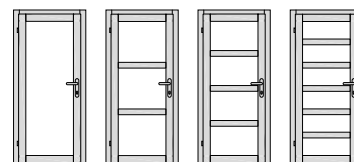
V ceně: float čiré, satinato bílé
(tloušťka skla 8 mm, kalené)

Kubika

CENY MODELŮ CENOVÁ SKUPINA KUBIKA KOMFORT



Dýha	10	13	14	16
Standard: buk (DBK), bříza (DBR), dub americký (DDB), javor americký (DJA), olše (DOL), ořech americký (DOR), ořech natur (DNO), třešeň americká (DTR), Možnost dokončení povrchu transparentním olejem za 1500 Kč.	15190	16690	15890	16590
Komfort: dub natur (DND), dub natur olejovaný (DNL), dub sukátý (DSD), jasan (DJS), jasan olejovaný (DJO), modřín (DMO), modřín olejovaný (DML), ořech sukátý (DSO)	16590	18290	17390	18190
Komfort (drásané dýhy): jasan drásaný (DJD) dub natur drásaný (DTD), modřín drásaný (DMR)	17590	19290	18390	19190
Premium: dub trémový (DDT), smrk trémový (DST), dub řezaný (DRD)	19090	21790	20190	21190
Premium (drásané dýhy): dub trémový drásaný (DDD), smrk trémový drásaný (DMD)	20090	22790	21190	22190
Premium (tmelené dýhy): dub trémový tmelený (DDL), smrk trémový tmelený (DSL)	20590	23290	21690	22690
Barva	10	13	14	16
Premium bílá (BRL)	15990	17490	16690	17390
Premium RAL (BRL)	17090	18590	17790	18490



Dýha	40	43	44	46
Standard: buk (DBK), bříza (DBR), dub americký (DDB), javor americký (DJA), olše (DOL), ořech americký (DOR), ořech natur (DNO), třešeň americká (DTR), Možnost dokončení povrchu transparentním olejem za 1500 Kč.	14590	15490	15690	16890
Komfort: dub natur (DND), dub natur olejovaný (DNL), dub sukátý (DSD), jasan (DJS), jasan olejovaný (DJO), modřín (DMO), modřín olejovaný (DML), ořech sukátý (DSO)	15790	16790	16990	18290
Komfort (drásané dýhy): jasan drásaný (DJD) dub natur drásaný (DTD), modřín drásaný (DMR)	16790	17790	17990	19290
Premium: dub trémový (DDT), smrk trémový (DST), dub řezaný (DRD)	16890	18290	18490	20090
Premium (drásané dýhy): dub trémový drásaný (DDD), smrk trémový drásaný (DMD)	17890	19290	19490	21090
Premium (tmelené dýhy): dub trémový tmelený (DDL), smrk trémový tmelený (DSL)	18390	19790	19990	21590
Barva	40	43	44	46
Premium bílá (BRL)	15390	16290	16490	17690
Premium RAL (BRL)	16490	17390	17590	18790

INFORMACE A PŘÍPLATKY K POUZROVÝM ÚPRAVÁM

Dýha Standard

Základní povrchová úprava je ekologický transparentní UV lak.
Povrch je možné dokončit přírodním olejem Pure nebo Clear za příplatek 1500 Kč.

Dýha Komfort

Povrchová úprava základních variant je ekologický transparentní UV lak, na přání je možné dokončit přírodním olejem Pure nebo Clear.
Povrchová úprava sukátých dýh je ekologický transparentní UV lak, na přání je možné dokončit přírodním olejem Pure nebo Clear.
Oleje pro olejované a drásané dýhy: Clear, Dark Oak, Charcoal, Chocolate, Nordic White, Oyster, Pure, Sky Grey, Slate Grey, Super White, Atyp.

Dýha Premium

Povrchová úprava trámových dýh je přírodní olej Pure, Clear nebo vybraný barevný olej (Dark Oak, Charcoal, Chocolate, Nordic White, Oyster, Sky Grey, Slate Grey, Super White, Atyp.)
Povrchová úprava tmelených trámových dýh je ekologický UV lak, na přání je možné dokončit přírodním olejem Pure nebo Clear.
Povrchová úprava řezané dýhy je přírodní olejovosk.

Barva

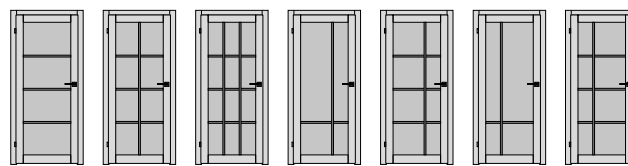
Cena za dveře lakované v odstínu NCS se stanovuje individuálně.
Dveře Kubika je možné lakovat pouze ve vybraných odstínech černé, bílé a šedé. Více informací u prodejce.

SKLO KUBIKA KOMFORT

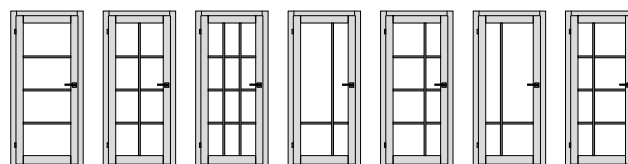
V ceně: float čiré, satinato bílé
(tloušťka skla 8 mm, kalené)

Kubika Industrial

CENY MODELŮ CENOVÁ SKUPINA KUBIKA KOMFORT



Dýha	101	102	103	104	105	106	107
Standard: buk (DBK), bříza (DBR), dub americký (DDB), javor americký (DJA), olše (DOL), ořech americký (DOR), ořech natur (DNO), třešeň americká (DTR), Možnost dokončení povrchu transparentním olejem za 1500 Kč.	16690	18190	19690	17690	18190	17690	18190
Komfort: dub natur (DND), dub sukátý (DSD), jasan (DJS), modřín (DMO), ořech sukátý (DSO)	18090	19590	21090	19090	19590	19090	19590
Premium: dub natur mořený (DMN)	20590	22090	23590	21590	22090	21590	22090
Premium (tmelené dýhy): dub trémový tmelený (DDL), smrk trémový tmelený (DSL)	22090	23590	25090	23090	23590	23090	23590
Barva	101	102	103	104	105	106	107
Premium bílá (BRL)	17490	18990	20490	18490	18990	18490	18990
Premium RAL (BRL)	18590	20090	21590	19590	20090	19590	20090



Dýha	401	402	403	404	405	406	407
Standard: buk (DBK), bříza (DBR), dub americký (DDB), javor americký (DJA), olše (DOL), ořech americký (DOR), ořech natur (DNO), třešeň americká (DTR), Možnost dokončení povrchu transparentním olejem za 1500 Kč.	16090	17590	19090	17090	17590	17090	17590
Komfort: dub natur (DND), dub natur olejovaný (DNL), dub sukátý (DSD), jasan (DJS), jasan olejovaný (DJO), modřín (DMO), modřín olejovaný (DML), ořech sukátý (DSO)	17290	18790	20290	18290	18790	18290	18790
Komfort (drásané dýhy): jasan drásaný (DJD) dub natur drásaný (DTD), modřín drásaný (DMR)	18290	19790	21290	19290	19790	19290	19790
Premium: dub natur mořený (DMN), dub trémový (DDT), smrk trémový (DST), dub řezaný (DRD)	18390	19890	21390	19390	19790	19390	19890
Premium (drásané dýhy): dub trémový drásaný (DDD), smrk trémový drásaný (DMD)	19390	20890	22390	20390	20890	20390	20890
Premium (tmelené dýhy): dub trémový tmelený (DDL), smrk trémový tmelený (DSL)	19890	21390	22890	20890	21390	20890	21390
Barva	401	402	403	404	405	406	407
Premium bílá (BRL)	16890	18390	19890	17890	18390	17890	18390
Premium RAL (BRL)	17990	19490	20990	18990	19490	18990	19490

INFORMACE A PŘÍPLATKY K POUZDROVÝM ÚPRAVÁM

Rastrovací lišty jsou černé a jsou vyrobeny z odolného plastu.

Dýha Standard

Základní povrchová úprava je ekologický transparentní UV lak.

Povrch je možné dokončit přírodním olejem Pure nebo Clear za příplatek 1500 Kč.

Dýha Komfort

Povrchová úprava základních variant je ekologický transparentní UV lak, na přání je možné dokončit přírodním olejem Pure nebo Clear.

Povrchová úprava sukátých dýh je ekologický transparentní UV lak, na přání je možné dokončit přírodním olejem Pure nebo Clear.

Oleje pro olejované a drásané dýhy: Clear, Dark Oak, Charcoal, Chocolate, Nordic White, Oyster, Pure, Sky Grey, Slate Grey, Super White, Atyp.

Dýha Premium

Povrchová úprava trámových dýh je přírodní olej Pure, Clear nebo vybraný barevný olej (Dark Oak, Charcoal, Chocolate, Nordic White, Oyster, Sky Grey, Slate Grey, Super White, Atyp.)

Povrchová úprava tmelených trámových dýh je ekologický UV lak, na přání je možné dokončit přírodním olejem Pure nebo Clear.

Povrchová úprava řezané dýhy je přírodní olejovosk.

Barva

Cena za dveře lakované v odstínu NCS se stanovuje individuálně.

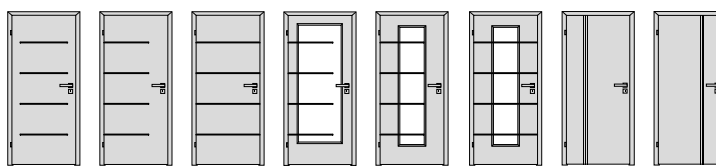
Dveře Kubika je možné lakovat pouze ve vybraných odstínech černé, bílé a šedé. Více informací u prodejce.

SKLO KUBIKA INDUSTRIAL

V ceně: float čiré, satinato bílé

(tloušťka skla 8 mm, kalené)

CENY MODELŮ



Dýha	12	13	14	43	53	54	91	93
Standard: buk (DBK), břıza (DBR), dub americký (DDB), javor americký (DJA), olše (DOL), ořech americký (DOR), ořech natur (DNO), třešeň americká (DTR), Možnost dokončení povrchu transparentním olejem za 1500 Kč.	9690	9690	9690	13290	13090	13090	9790	9790
Komfort: dub natur (DND), dub natur olejovaný (DNL), jasan (DJS), jasan olejovaný (DJO), modřín (DMO), modřín olejovaný (DML)	10990	10990	10990	14590	14390	14390	11090	11090
Komfort (drásané dýhy): jasan drásaný (DJD) dub natur drásaný (DTD), modřín drásaný (DMR)	11990	11990	11990	15590	15390	15390	12090	12090
Premium: dub natur mořený (DMN)	12290	12290	12290	15890	15690	15690	12390	12390
Barva	12	13	14	43	53	54	91	93
Premium bílá (BRL)	9790	9790	9790	13390	13190	13190	9890	9890
Premium RAL (BRL)	10890	10890	10890	14490	14290	14290	10990	10990
CPL laminát	12	13	14	43	53	54	91	93
Standard: bílá hladká (CB7), bílá perla (CBP), bílá pór (CBO), šedá (CSE), dub (CD7), dub šedý (CSU), ořech (CSO)	7590	7590	7590	11190	10990	10990	7590	7590
Komfort: šedá U788 (C88), černá grafit U961 (CU9), karátově béžová U115 (CKB), dub béžový (CDE), dub Natura (CDN), dub Halifax přírodní (CSG), dub kouřový (CDK), jasan Lugano (CJL), beton bílý (CBB), Taupe přírodní (CTA)	7890	7890	7890	11490	11290	11290	7890	7890
Premium: borovice bílá (CH7), borovice bílá vodorovně (GH7), dub arktický bílý (CDA), dub Hikari (CDH), dub skandinávský (CSN), dub sukatý (CDU), dub sukatý vodorovně (CDU), Fragment bílý (CFB), Jasan mořený hnědý (CJM), Kabe písková (CKA), Ořech královský černý (COK)	8190	8190	8190	11790	11590	11590	8190	8190

INFORMACE A PŘÍPLATKY K POVRCHOVÝM ÚPRAVÁM

Dýha Standard

Základní povrchová úprava je ekologický transparentní UV lak.
Povrch je možné dokončit přírodním olejem Pure nebo Clear za příplatek 1500 Kč.

Dýha Komfort

Povrchová úprava základních variant je ekologický transparentní UV lak, na přání je možné dokončit přírodním olejem Pure nebo Clear.
Povrchová úprava sukátých dýh je ekologický transparentní UV lak, na přání je možné dokončit přírodním olejem Pure nebo Clear.
Oleje pro olejované a drásané dýhy: Clear, Dark Oak, Charcoal, Chocolate, Nordic White, Oyster, Pure, Sky Grey, Slate Grey, Super White, Atyp.

Dýha Premium

Povrchová úprava trámových dýh je přírodní olej Pure, Clear nebo vybraný barevný olej (Dark Oak, Charcoal, Chocolate, Nordic White, Oyster, Sky Grey, Slate Grey, Super White, Atyp.)
Povrchová úprava tmelených trámových dýh je ekologický UV lak, na přání je možné dokončit přírodním olejem Pure nebo Clear.
Povrchová úprava řezané dýhy je přírodní olejovosk.

Barva

Cena za dveře lakované v odstínu NCS se stanovuje individuálně.

LIŠTA

L 3	DÝHA CPL Pro povrchy buk, bříza, dub americký, jasan, olše, ořech americký, třešeň americká
L 4	DÝHA CPL Pro povrchy buk, bříza, dub americký, jasan, olše, ořech americký, třešeň americká
L H	DÝHA CPL
L N	CPL +250 Kč

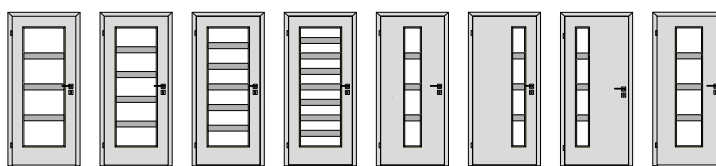
SKLO

V ceně: činčila čiré, float čiré, krizet čiré, kůra čiré, screen čiré, satinato bílé. Cena uvedena bez motivu na skle.

CENY MOTIVŮ NA SKLE

	model 43	model 44	
G043/GM043	2600		
G044/GM044		2600	
	model 52	model 53	model 54
G044/GM044	2600	2600	2600
	model 43	model 44	
P043	4000		
P044		4000	
	model 52	model 53	model 54
P044	4000	4000	4000

CENY MODELŮ CENOVÁ SKUPINA KOMFORT



Dýha	44	45	46	48	54	64	74	84
Standard: buk (DBK), břıza (DBR), dub americký (DDB), javor americký (DJA), olše (DOL), ořech americký (DOR), ořech natur (DNO), řešeň americká (DTR), Možnost dokončení povrchu transparentním olejem za 1500 Kč.	10390	10490	10590	10690	10390	10390	10390	10390
Komfort: dub natur (DND), dub natur olejovaný (DNL), dub sukátý (DSD), jasan (DJS), jasan olejovaný (DJO), modřín (DMO), modřín olejovaný (DML), ořech sukátý (DSO)	12590	12690	12790	12890	12590	12590	12590	12590
Komfort (drásané dýhy): jasan drásaný (DJD) dub natur drásaný (DTD), modřín drásaný (DMR)	13590	13690	13790	13890	13590	13590	13590	13590
Premium: dub natur mořený (DMN), dub trámový (DDT), smrk trámový (DST)	13790	13890	13990	14090	13790	13790	13790	13790
Premium (drásané dýhy): dub trámový drásaný (DDD), smrk trámový drásaný (DMD)	14790	14890	14990	15090	14790	14790	14790	14790
Premium (tmelené dýhy): dub trámový tmelený (DDL), smrk trámový tmelený (DSL)	15290	15390	15490	15590	15290	15290	15290	15290
Barva	44	45	46	48	54	64	74	84
Standard bílá (BUV)	6490	6590	6690	6790	6490	7090	7090	6490
Premium bílá (BRL)	10590	10690	10890	11390	10590	11190	11190	10590
Premium RAL (BRL)	11690	11790	11990	12490	11690	12290	12290	11690
CPL laminát	44	45	46	48	54	64	74	84
Standard: bílá hladká (CB7), bílá perla (CBP), bílá pór (CBO), šedá (CSE), dub (CD7), dub šedý (CSU), ořech (CSO)	7490	7590	7690	7790	7490	7490	7490	7490
Komfort: šedá U788 (C88), černá grafit U961 (CU9), karátově béžová U115 (CKB), dub béžový (CDE), dub Natura (CDN), dub Halifax přírodní (CSG), dub kouřový (CDK), jasan Lugano (CJL), beton bílý (CBB), Taupe přírodní (CTA)	7790	7890	7990	8090	7790	7790	7790	7790
Premium: borovice bílá (CH7), borovice bílá vodorovně (CH7), dub arktický bílý (CDA), dub Hikari (CDH), dub skandinávský (CSN), dub sukátý (CDU), dub sukátý vodorovně (CDU), Fragment bílý (CFB), Jasan mořený hnědý (CJM), Kabe písková (CKA), Ořech královský černý (COK)	8090	8190	8290	8390	8090	8090	8090	8090

INFORMACE A PŘÍPLATKY K POUZŘOVÝM ÚPRAVÁM

Dýha Standard

Základní povrchová úprava je ekologický transparentní UV lak.

Povrch je možné dokončit přírodním olejem Pure nebo Clear za příplatek 1500 Kč.

Dýha Komfort

Povrchová úprava základních variant je ekologický transparentní UV lak, na přání je možné dokončit přírodním olejem Pure nebo Clear.

Povrchová úprava sukátých dýh je ekologický transparentní UV lak, na přání je možné dokončit přírodním olejem Pure nebo Clear.

Oleje pro olejované a drásané dýhy: Clear, Dark Oak, Charcoal, Chocolate, Nordic White, Oyster, Pure, Sky Grey, Slate Grey, Super White, Atyp.

Dýha Premium

Povrchová úprava trémových dýh je přírodní olej Pure, Clear nebo vybraný barevný olej (Dark Oak, Charcoal, Chocolate, Nordic White, Oyster, Sky Grey, Slate Grey, Super White, Atyp.)

Povrchová úprava tmelených trémových dýh je ekologický UV lak, na přání je možné dokončit přírodním olejem Pure nebo Clear.

Povrchová úprava řezané dýhy je přírodní olejovosk.

Barva

Cena za dveře lakované v odstínu NCS se stanovuje individuálně.

LIŠTA MERA KOMFORT



DÝHA, BARVA, CPL



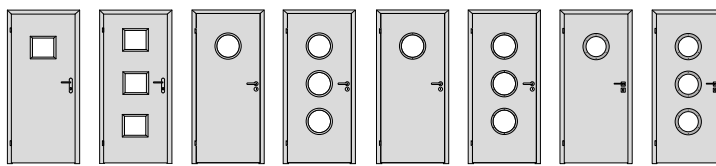
CPL +250 Kč

SKLO MERA KOMFORT

V ceně: float čiré, satinato bílé

Metric

CENY MODELŮ CENOVÁ SKUPINA KOMFORT



Dýha	51	53	61	63	71	73	91	93
Standard: buk (DBK), břıza (DBR), dub americký (DDB), javor americký (DJA), olše (DOL), ořech americký (DOR), ořech natur (DNO), řšeň americká (DTR), Možnost dokončení povrchu transparentním olejem za 1500 Kč.	9590	10690	10890	17990	11690	13790	14790	25090
Komfort: dub natur (DND), dub natur olejovaný (DNL), dub sukátý (DSD), jasan (DJS), jasan olejovaný (DJO), modřín (DMO), modřín olejovaný (DML), ořech sukátý (DSO)	11590	12590	12590	16890	13590	14990	16690	26290
Komfort (drásané dýhy): jasan drásaný (DJD) dub natur drásaný (DTD), modřín drásaný (DMR)	12590	13590	13590	17890	14590	15990	17690	27290
Premium: dub natur mořený (DMN), dub trámový (DDT), smrk trámový (DST)	12790	13790	14090	18890	14790	16790	17890	28090
Premium (drásané dýhy): dub trámový drásaný (DDD), smrk trámový drásaný (DMD)	13790	14790	15090	19890	15790	17790	18790	29090
Premium (tmelené dýhy): dub trámový tmelený (DDL), smrk trámový tmelený (DSL)	14290	15290	15590	20390	16290	18290	19390	39490
Barva	51	53	61	63	71	73	91	93
Standard bílá (BUV)	5790	6890	6990	10990	7890	10090	12390	22690
Premium bílá (BRL)	9790	10890	10990	15790	11890	14090	16390	26690
Premium RAL (BRL)	10890	11990	12090	16890	12990	15190	17490	27790
CPL laminát	51	53	61	63	71	73	91	93
Standard: bílá hladká (CB7), bílá perla (CBP), bílá pór (CBO), šedá (CSE), dub (CD7), dub šedý (CSU), ořech (CSO)	7190	8190	8390	11090	9090	11790	12190	23090
Komfort: dub běžový (CDE), dub Natura (CDN), dub Halifax přírodní (CSG), dub kouřový (CDK), jasan Lugano (CJL)	7490	8490			9390	12090	12490	23390
Komfort: šedá U788 (C88), černá grafit U961 (CU9), karátově běžová U115 (CKB), beton bílý (CBB), Taupe přírodní (CTA)	7490	8490	8690	11390				
Premium: borovice bílá (CH7), borovice bílá vodorovně (CH7), dub arktický bílý (CDA), dub Hikari (CDH), dub skandinávský (CSN), dub sukátý (CDU), dub sukátý vodorovně (CDU), Fragment bílý (CFB), Jasan mořený hnědý (CJM), Kabe písková (CKA), Ořech královský černý (COK)	7790	8790			9690	12390	12790	23690
HPL laminát			61	63	71	73	91	93
HPL: základní dekory bez příplatku ze vzorníků EGGER, FUNDERMAX, POLYREY, KRONO. Seznam povrchů včetně příplatkových na str. 120 - 124.			11190	13990	12090	14390	15190	25690
Vysoký lesk: bílá s probarveným jádrem (0085W-SG), bílá Ceramic (2313-SG), šedá (1203-SG), běžová Fango (2206-SG), běžová Fresco (0071-SG), tmavě šedá (0075-SG)			12690	15490	13590	15890	16690	27190
Antifinger mat: prémiově bílá (W1000-PM), alpská bílá (W1100-PM), černá (U999-PM), grafitově šedá (U961-PM), kašmírově šedá (U702-PM), prachově šedá (U732-PM)			13690	16490	14590	16890	17690	28190
Antifinger mat s probarveným jádrem: alpská bílá (W1101-PM), černá (U9991-PM)			15190	17990	16090	18390	19190	29690
Design: dub Halifax přírodní (H1180-ST37), dub Natura (H1385-ST40), dub Sherman koňakově hnědý (H1344-ST32), kámen láva (P120-ROCHE), plech rez (R049-RO-CHE), beton (T006-ROCHE), kámen břidlice (S049-ROCHE)			16690	19490	17590	19890	20690	31190

INFORMACE A PŘÍPLATKY K POUZDROVÝM ÚPRAVÁM

Dýha Standard

Základní povrchová úprava je ekologický transparentní UV lak.
Povrch je možné dokončit přírodním olejem Pure nebo Clear za příplatek 1500 Kč.

Dýha Komfort

Povrchová úprava základních variant je ekologický transparentní UV lak, na přání je možné dokončit přírodním olejem Pure nebo Clear.
Povrchová úprava sukátých dýh je ekologický transparentní UV lak, na přání je možné dokončit přírodním olejem Pure nebo Clear.
Oleje pro olejované a drásané dýhy: Clear, Dark Oak, Charcoal, Chocolate, Nordic White, Oyster, Pure, Sky Grey, Slate Grey, Super White, Atyp.

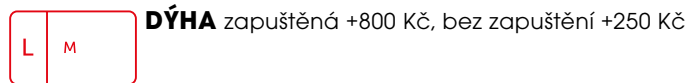
Dýha Premium

Povrchová úprava trémových dýh je přírodní olej Pure, Clear nebo vybraný barevný olej (Dark Oak, Charcoal, Chocolate, Nordic White, Oyster, Sky Grey, Slate Grey, Super White, Atyp.)
Povrchová úprava tmelených trémových dýh je ekologický UV lak, na přání je možné dokončit přírodním olejem Pure nebo Clear.
Povrchová úprava řezané dýhy je přírodní olejovosk.

Barva

Cena za dveře lakované v odstínu NCS se stanovuje individuálně.

LIŠTA



SKLO

V ceně: činčila čiré, float čiré, krizet čiré, kůra čiré, screen čiré, satinato bílé

Modena

CENY MODELŮ CENOVÁ SKUPINA MODENA KOMFORT



Dýha	45	46	47
Standard: buk (DBK), břiza (DBR), dub americký (DDB), javor americký (DJA), olše (DOL), ořech americký (DOR), ořech natur (DNO), třešeň americká (DTR), Možnost dokončení povrchu transparentním olejem za 1500 Kč.	16190	13190	14190
Komfort: dub natur (DND), dub natur olejovaný (DNL), dub sukátý (DSD), jasan (DJS), jasan olejovaný (DJO), modřín (DMO), modřín olejovaný (DML), ořech sukátý (DSO)	17490	14490	15490
Komfort (drásané dýhy): jasan drásaný (DJD) dub natur drásaný (DTD), modřín drásaný (DMR)	18490	15490	16490
Premium: dub natur mořený (DMN), dub trácový (DDT), smrk trácový (DST), dub řezaný (DRD)	19090	16090	17090
Premium (drásané dýhy): dub trácový drásaný (DDD), smrk trácový drásaný (DMD)	20090	17090	18090
Premium (tmelené dýhy): dub trácový tmelený (DDL), smrk trácový tmelený (DSL)	20590	17590	18590
Barva	45	46	47
Premium bílá (BRL)	16990	13990	14990
Premium RAL (BRL)	18090	15090	16090
CPL laminát	45	46	47
Standard: bílá perla (CBP), bílá pór (CBO), šedá (CSE), dub (CD7), dub šedý (CSU), ořech (CSO)	13690	10690	11690
Komfort: šedá U788 (C88), černá grafit U961 (CU9), karátově béžová U115 (CKB), dub béžový (CDE), dub Natura (CDN), dub Halifax přírodní (CSG), dub kouřový (CDK), jasan Lugano (CJL), beton bílý (CBB), Taupe přírodní (CTA)	13990	10990	11990
Premium: borovice bílá (CH7), borovice bílá vodorovně (CH7), dub arktický bílý (CDA), dub Hikari (CDH), dub skandinávský (CSN), dub sukátý (CDU), dub sukátý vodorovně (CDU), Fragment bílý (CFB), Jasan mořený hnědý (CJM), Kabe písková (CKA), Ořech královský černý (COK)	14290	11290	12290



Dýha	45*	46*	47*
Standard: buk (DBK), břiza (DBR), dub americký (DDB), javor americký (DJA), olše (DOL), ořech americký (DOR), ořech natur (DNO), třešeň americká (DTR), Možnost dokončení povrchu transparentním olejem za 1500 Kč.	17690	14690	15690
Komfort: dub natur (DND), dub natur olejovaný (DNL), jasan (DJS), jasan olejovaný (DJO), modřín (DMO), modřín olejovaný (DML)	18990	15990	16990
Barva	45*	46*	47*
Premium bílá (BRL)	18490	15490	16490
Premium RAL (BRL)	19590	16590	17590

INFORMACE A PŘÍPLATKY K POUZÍVÁNÍM ÚPRAVÁM

Dýha Standard

Základní povrchová úprava je ekologický transparentní UV lak.

Povrch je možné dokončit přírodním olejem Pure nebo Clear za příplatek 1500 Kč.

Dýha Komfort

Povrchová úprava základních variant je ekologický transparentní UV lak, na přání je možné dokončit přírodním olejem Pure nebo Clear.

Povrchová úprava sukátých dýh je ekologický transparentní UV lak, na přání je možné dokončit přírodním olejem Pure nebo Clear.

Oleje pro olejované a drásané dýhy: Clear, Dark Oak, Charcoal, Chocolate, Nordic White, Oyster, Pure, Sky Grey, Slate Grey, Super White, Atyp.

Dýha Premium

Povrchová úprava trámových dých je přírodní olej Pure, Clear nebo vybraný barevný olej (Dark Oak, Charcoal, Chocolate, Nordic White, Oyster, Sky Grey, Slate Grey, Super White, Atyp.)

Povrchová úprava tmelených trámových dých je ekologický UV lak, na přání je možné dokončit přírodním olejem Pure nebo Clear. Povrchová úprava řezané dýhy je přírodní olejovosk.

Barva

Cena za dveře lakované v odstínu NCS se stanovuje individuálně.

SKLO MODENA KOMFORT

V ceně: float čiré, satinato bílé (tloušťka skla 8 mm, kalené)

Ceny uvedeny bez motivu na skle. Příplatek za gravírování viz tabulka příplatků.

CENY MOTIVŮ NA SKLE

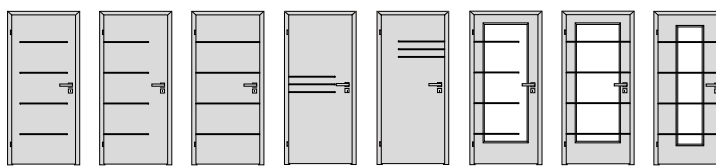
	model 45*	model 46*	model 47*
G044/GM044	2600	2600	2600
G069/GM069	2600	2600	2600
P044	4000	4000	4000

KOVÁNÍ MODENA KOMFORT

Závěsy nejsou v ceně dveří. Ceny závěsů dle ceníku SAPGLASS.

Magnetický zámek je v ceně dveří MODENA. Klasický střelkový zámek nelze použít.

CENY MODELŮ



Dýha	12	13	14	18	19	43	44	54
Standard: buk (DBK), bříza (DBR), dub americký (DDB), javor americký (DJA), olše (DOL), ořech americký (DOR), ořech natur (DNO), třešeň americká (DTR)	9090	9090	9090	8990	8990	12790	12790	12590
Komfort: dub natur (DND), jasan (DJS), modřín (DMO)	10390	10390	10390	10290	10290	14090	14090	13890
Barva	12	13	14	18	19	43	44	54
Premium bílá (BRL)	9890	9890	9890	9790	9790	13490	13490	13290
Premium RAL (BRL)	10990	10990	10990	10890	10890	14590	14590	14390

INFORMACE A PŘÍPLATKY K POUZŘOVÝM ÚPRAVÁM

Dýha Standard

Základní povrchová úprava je ekologický transparentní UV lak.

Dýha Komfort

Povrchová úprava základních variant je ekologický transparentní UV lak.

Barva

Cena za dveře lakované v odstínu NCS se stanovuje individuálně.

LIŠTA

L 3 DÝHA, BARVA Pouze v provedení masiv buk, bříza, dub americký, jasan, olše, ořech americký, třešeň americká

L 4 DÝHA, BARVA Pouze v provedení masiv buk, bříza, dub americký, jasan, olše, ořech americký, třešeň americká

L H DÝHA, BARVA

L M DÝHA, BARVA zapuštěná +800 Kč, bez zapuštění +250 Kč

SKLO

V ceně: činčila čiré, float čiré, krizeť čiré, kůra čiré, screen čiré, satinato bílé
Ceny uvedeny bez motivu na skle. Příplatek za gravírování viz tabulka příplatků.

CENY MOTIVŮ NA SKLE

	model 43	model 44
G043/GM043	2600	
G044/GM044		2600

	model 54
G044/GM044	2600

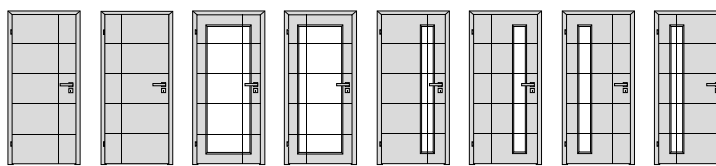
	model 83
G080/GM080	2600

	model 43	model 44
P043	4000	
P044		4000

	model 54
P044	4000

	model 83
P080	4000

CENY MODELŮ



Dýha	10	11	40	41	60	61	65	66
Standard: buk (DBK), břıza (DBR), dub americký (DDB), javor americký (DJA), olše (DOL), ořech americký (DOR), ořech natur (DNO), třešeň americká (DTR)	9190	9190	12790	12790	12790	12590	12590	12790
Komfort: dub natur (DND), jasan (DJS), modřín (DMO)	10490	10490	14090	14090	14090	13890	13890	14090
Barva	10	11	40	41	60	61	65	66
Premium bílá (BRL)	9890	9890	13490	13490	14090	13890	13890	14090
Premium RAL (BRL)	10990	10990	14590	14590	15190	14990	14990	15190

INFORMACE A PŘÍPLATKY K POUVRCHOVÝM ÚPRAVÁM

Dýha Standard

Základní povrchová úprava je ekologický transparentní UV lak.

Dýha Komfort

Povrchová úprava základních variant je ekologický transparentní UV lak.

Barva

Cena za dveře lakované v odstínu NCS se stanovuje individuálně.

LIŠTA

L 3 DÝHA, BARVA Pouze v provedení masiv buk, břıza, dub americký, jasan, olše, ořech americký, třešeň americká

L 4 DÝHA, BARVA Pouze v provedení masiv buk, břıza, dub americký, jasan, olše, ořech americký, třešeň americká

L H DÝHA, BARVA

L M DÝHA, BARVA **S**

SKLO

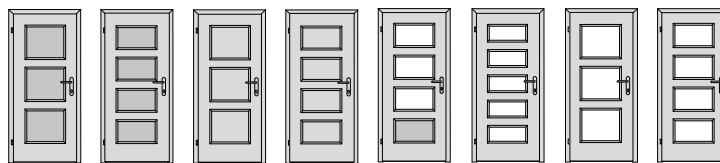
V ceně: činčila čiré, float čiré, krizet čiré, kůra čiré, screen čiré, satinato bílé
Ceny uvedeny bez motivu na skle. Příplatek za gravírování/laserování viz tabulka příplatků.

PŘÍPLATKY ZA MOTIVY NA SKLE

	model 40	model 41	model 60	model 61	model 65	model 66
G069/GM069				2600	2600	
G066/GM066	5400	5400	5400			5400

Swing

CENY MODELŮ CENOVÁ SKUPINA KOMFORT



Dýha	18	19	28	29	39	45	48	49
Standard: buk (DBK), břıza (DBR), dub americký (DDB), javor americký (DJA), olše (DOL), ořech americký (DOR), ořech natur (DNO), třešeň americká (DTR), Možnost dokončení povrchu transparentním olejem za 1500 Kč.	11090	11590	10490	10890	12390	12990	12090	12390
Komfort: dub natur (DND), dub natur olejovaný (DNL), dub sukatý (DSD), jasan (DJS), jasan olejovaný (DJO), modřín (DMO), modřín olejovaný (DML), ořech sukatý (DSO)	13290	13690	12690	13090	14490	15190	14190	14490
Komfort (drásané dýhy): jasan drásaný (DJD) dub natur drásaný (DTD), modřín drásaný (DMR)	14290	14690	13690	14090	15490	16190	15190	15490
Premium: dub natur mořený (DMN), dub trémový (DDT), smrk trémový (DST), dub řezaný (DRD)	14490	14890	13790	14290	15690	16290	15390	14990
Premium (drásané dýhy): dub trémový drásaný (DDD), smrk trémový drásaný (DMD)	15490	15890	14790	15290	16690	17290	16390	16690
Premium (tmelené dýhy): dub trémový tmelený (DDL), smrk trémový tmelený (DSL)	15990	16390	15290	15790	17190	17790	16890	17190
Barva	18	19	28	29	39	45	48	49
Standard bílá (BUV)	7290	7790	6690	7090	8590	9190	8290	8590
Premium bílá (BRL)	11390	11790	10690	11090	12590	13190	12290	12590
Premium RAL (BRL)	12490	12890	11790	12190	13690	14290	13390	13690
CPL laminát	18	19	28	29	39	45	48	49
Standard: bílá hladká (CB7), bílá perla (CBP), bílá pór (CBO), šedá (CSE), dub (CD7), dub šedý (CSU), ořech (CSO)	8390	8790	7690	8190	9590	10190	9290	9590
Komfort: šedá U788 (C88), černá grafit U961 (CU9), karátově béžová U115 (CKB), dub béžový (CDE), dub Natura (CDN), dub Halifax přírodní (CSG), dub kouřový (CDK), jasan Lugano (CJL), beton bílý (CBB), Taupe přírodní (CTA)	8690	9090	7990	8490	9890	10490	9590	9890
Premium: borovice bílá (CH7), borovice bílá vodorovně (CH7), dub arktický bílý (CDA), dub Hikari (CDH), dub skandinávský (CSN), dub sukatý (CDU), dub sukatý vodorovně (CDU), Fragment bílý (CFB), Jasan mořený hnědý (CJM), Kabe písková (CKA), Ořech královský černý (COK)	8990	9390	8290	8790	10190	10790	9890	10190

INFORMACE A PŘÍPLATKY K POUZROVÝM ÚPRAVÁM

Dýha Standard

Základní povrchová úprava je ekologický transparentní UV lak.
Povrch je možné dokončit přírodním olejem Pure nebo Clear za příplatek 1500 Kč.

Dýha Komfort

Povrchová úprava základních variant je ekologický transparentní UV lak, na přání je možné dokončit přírodním olejem Pure nebo Clear.
Povrchová úprava sukátých dýh je ekologický transparentní UV lak, na přání je možné dokončit přírodním olejem Pure nebo Clear.
Oleje pro olejované a drásané dýhy: Clear, Dark Oak, Charcoal, Chocolate, Nordic White, Oyster, Pure, Sky Grey, Slate Grey, Super White, Atyp.

Dýha Premium

Povrchová úprava trámových dýh je přírodní olej Pure, Clear nebo vybraný barevný olej (Dark Oak, Charcoal, Chocolate, Nordic White, Oyster, Sky Grey, Slate Grey, Super White, Atyp.)
Povrchová úprava tmelených trámových dýh je ekologický UV lak, na přání je možné dokončit přírodním olejem Pure nebo Clear.
Povrchová úprava řezané dýhy je přírodní olejovosk.

Barva

Cena za dveře lakované v odstínu NCS se stanovuje individuálně.

Kombinace povrchových úprav

U dveří tloušťky 57 a 68 mm lze kombinovat různé povrchové úpravy za příplatek 1500 Kč.

LIŠTA SWING KOMFORT



DÝHA, CPL, CPL BARVY



CPL +250 Kč.

Zvolit ji lze pouze u modelu 15-19, 35-49

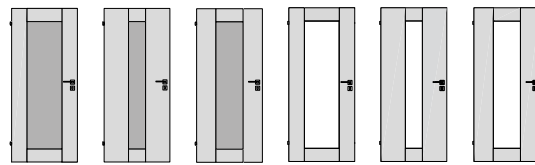


DÝHA, BARVA zapuštěná +800 Kč, bez zapuštění +250 Kč
Zvolit ji lze pouze u modelu 15-19, 35-49

SKLO SWING KOMFORT

V ceně: činčila čiré, float čiré, krizet čiré, kůra čiré, screen čiré, satinato bílé

CENY MODELŮ



Dýha	10	20	25	40	50	55
Standard: buk (DBK), bříza (DBR), dub americký (DDB), javor americký (DJA), olše (DOL), ořech americký (DOR), ořech natur (DNO), třešeň americká (DTR), Možnost dokončení povrchu transparentním olejem za 1500 Kč.	13490	13490	13890	13690	13990	13990
Komfort: dub natur (DND), dub natur olejovaný (DNL), dub sukátý (DSD), jasan (DJS), jasan olejovaný (DJO), modřín (DMO), modřín olejovaný (DML), ořech sukátý (DSO)	14790	14790	15190	14990	15290	15290
Komfort (drásané dýhy): jasan drásaný (DJD) dub natur drásaný (DTD), modřín drásaný (DMR)	15790	15790	16190	15990	16290	16290
Premium: dub natur mořený (DMN), dub trémový (DDT), smrk trémový (DST), dub řezaný (DRD)	16890	16890	17790	16890	17090	17090
Premium (drásané dýhy): dub trémový drásaný (DDD), smrk trémový drásaný (DMD)	17890	17890	17790	17890	18090	18090
Premium (tmelené dýhy): dub trémový tmelený (DDL), smrk trémový tmelený (DSL)	18390	18390	18290	18390	18590	18590
Barva	10	20	25	40	50	55
Standard bílá (BUV)	10290	10290	10690	10490	10790	10790
Premium bílá (BRL)	14290	14290	14690	14490	14790	14790
Premium RAL (BRL)	15390	15390	15790	15590	15890	15890
CPL laminát	10	20	25	40	50	55
Standard: bílá perla (CBP), bílá pór (CBO), šedá (CSE), dub (CD7), dub šedý (CSU), ořech (CSO)	9490	9490	9790	10490	10690	10690
Komfort: šedá U788 (C88), černá grafit U961 (CU9), karátově béžová U115 (CKB), dub béžový (CDE), dub Natura (CDN), dub Halifax přírodní (CSG), dub kouřový (CDK), jasan Lugano (CJL), beton bílý (CBB), Taupe přírodní (CTA)	9690	9690	9990	10690	10890	10890
Premium: borovice bílá (CH7), borovice bílá vodorovně (CH7), dub arktický bílý (CDA), dub Hikari (CDH), dub skandinávský (CSN), dub sukátý (CDU), dub sukátý vodorovně (CDU), Fragment bílý (CFB), Jasan mořený hnědý (CJM), Kabe písková (CKA), Ořech královský černý (COK)	9990	9990	10290	10990	11190	11190

INFORMACE A PŘÍPLATKY K POUZÍVÁNÍM ÚPRAVÁM

Dýha Standard

Základní povrchová úprava je ekologický transparentní UV lak.

Povrch je možné dokončit přírodním olejem Pure nebo Clear za příplatek 1500 Kč.

Dýha Komfort

Povrchová úprava základních variant je ekologický transparentní UV lak, na přání je možné dokončit přírodním olejem Pure nebo Clear.

Povrchová úprava sukátých dýh je ekologický transparentní UV lak, na přání je možné dokončit přírodním olejem Pure nebo Clear.

Oleje pro olejované a drásané dýhy: Clear, Dark Oak, Charcoal, Chocolate, Nordic White, Oyster, Pure, Sky Grey, Slate Grey, Super White, Atyp.

Dýha Premium

Povrchová úprava trémových dýh je přírodní olej Pure, Clear nebo vybraný barevný olej (Dark Oak, Charcoal, Chocolate, Nordic White, Oyster, Sky Grey, Slate Grey, Super White, Atyp.)

Povrchová úprava tmelených trémových dýh je ekologický UV lak, na přání je možné dokončit přírodním olejem Pure nebo Clear.

Povrchová úprava řezané dýhy je přírodní olejovosk.

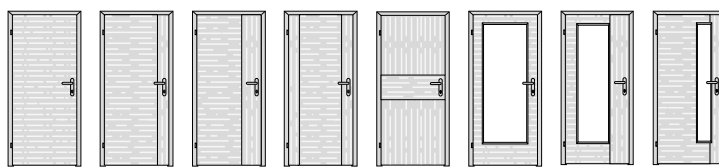
Barva

Cena za dveře lakované v odstínu NCS se stanovuje individuálně.

SKLO TALIA

V ceně: float čiré, satinato bílé
(tloušťka skla 8 mm, kalené)

CENY MODELŮ CENOVÁ SKUPINA KOMFORT



Dýha	10	12	15	25	28	40	45	62
Standard: buk (DBK), bříza (DBR), dub americký (DDB), javor americký (DJA), olše (DOL), ořech americký (DOR), ořech natur (DNO), třešeň americká (DTR), Možnost dokončení povrchu transparentním olejem za 1500 Kč.	8390	8490	8490	8890	8890	11290	11790	11790
Komfort: dub natur (DND), dub natur olejovaný (DNL), dub sukátý (DSD), jasan (DJS), jasan olejovaný (DJO), modřín (DMO), modřín olejovaný (DML), ořech sukátý (DSO)	9790	9990	9990	10190	10190	12590	13190	13190
Premium: dub natur mořený (DMN), dub trémový (DDT), smrk trémový (DST)	10890	10890	10890	11090	11090	13490	13990	13990
Premium: dub řezaný (DRD)	10890					13490		
Premium (tmelené dýhy): dub trémový tmelený (DDL), smrk trémový tmelený (DSL)	12390	12390	12390	12590	12590	14990	15490	15490

INFORMACE A PŘÍPLATKY K POUZÍVÁNÍM ÚPRAVÁM

Dýha Standard

Základní povrchová úprava je ekologický transparentní UV lak.

Povrch je možné dokončit přírodním olejem Pure nebo Clear za příplatek 1500 Kč.

Dýha Komfort

Povrchová úprava základních variant je ekologický transparentní UV lak, na přání je možné dokončit přírodním olejem Pure nebo Clear.

Povrchová úprava sukátých dýh je ekologický transparentní UV lak, na přání je možné dokončit přírodním olejem Pure nebo Clear.

Oleje pro olejované a drásané dýhy: Clear, Dark Oak, Charcoal, Chocolate, Nordic White, Oyster, Pure, Sky Grey, Slate Grey, Super White, Atyp.

Dýha Premium

Povrchová úprava trémových dýh je přírodní olej Pure, Clear nebo vybraný barevný olej (Dark Oak, Charcoal, Chocolate, Nordic White, Oyster, Sky Grey, Slate Grey, Super White, Atyp.)

Povrchová úprava tmelených trémových dýh je ekologický UV lak, na přání je možné dokončit přírodním olejem Pure nebo Clear.

Povrchová úprava řezané dýhy je přírodní olejovosk.

LIŠTA



DÝHA



DÝHA zapuštěná +800 Kč, bez zapuštění +250 Kč

SKLO

V ceně: činčila čiré, float čiré, krizet čiré, kůra čiré, screen čiré, satinato bílé

Venecia®

CENY MODELŮ CENOVÁ SKUPINA KOMFORT



Dýha	10	16	20	30	31	32	40	41
Standard: buk (DBK), břıza (DBR), dub americký (DDB), javor americký (DJA), olše (DOL), ořech americký (DOR), ořech natur (DNO), třešeň americká (DTR), Možnost dokončení povrchu transparentním olejem za 1500 Kč.	10290	11890	11090	11890	12990	13290	11590	12990
Komfort: dub natur (DND), dub natur olejovaný (DNL), jasan (DJS), jasan olejovaný (DJO), modřín (DMO), modřín olejovaný (DML)	12190	13790	13090	13790	14890	14890	13190	14890
Barva	10	16	20	30	31	32	40	41
Standard bílá (BUV)	6990	8090	7290	8290	9090	9190	7490	8490
Premium bílá (BRL)	10490	12090	11290	11990	13190	13190	11390	13190
Premium RAL (BRL)	11590	13190	12390	13090	14290	14290	12490	14290
CPL laminát	10	16	20	30	31	32	40	41
Standard: bílá hladká (CB7), bílá perla (CBP), bílá pór (CBO), šedá (CSE)	7290	8090	7590	8590	9390	9190	8390	9390
Komfort: šedá U788 (C88), černá grafit U961 (CU9), karátově béžová U115 (CKB), Taupe přírodní (CTA)	7590	8390	7890	8890	9690	9490	8690	9690

INFORMACE A PŘÍPLATKY K POUZÍVÁNÍM ÚPRAVÁM

Dýha Standard

Základní povrchová úprava je ekologický transparentní UV lak.

Povrch je možné dokončit přírodním olejem Pure nebo Clear za příplatek 1500 Kč.

Dýha Komfort

Povrchová úprava základních variant je ekologický transparentní UV lak, na přání je možné dokončit přírodním olejem Pure nebo Clear.

Oleje pro olejované a drásané dýhy: Clear, Dark Oak, Charcoal, Chocolate, Nordic White, Oyster, Pure, Sky Grey, Slate Grey, Super White, Atyp.

Barva

Cena za dveře lakované v odstínu NCS se stanovuje individuálně.

Kombinace povrchových úprav

U dveří tloušťky 57 a 68 mm lze kombinovat různé povrchové úpravy za příplatek 1500 Kč.

LIŠTA VENECIA KOMFORT



DÝHA, CPL, BARVA

Lze rámeček pouze masivní buk, bříza, dub americký, jasan, olše, ořech, třešeň



DÝHA, CPL, BARVA

Lze rámeček pouze masivní buk, bříza, dub americký, jasan, olše, ořech, třešeň



DÝHA, CPL, BARVA

Lze rámeček pouze masivní buk, bříza, dub americký, jasan, olše, ořech, třešeň



DÝHA, BARVA – pouze pro tyto povrchy +500 Kč

Pouze pro tyto modely: 10, 16, 20, 30, 40





CPL LAMINÁT BARVY Pouze pro povrchy bílá hladká, bílá perla, bílá pór, šedá, černá grafit U961-PG, šedá U788

SKLO VENECIA KOMFORT

V ceně: činčila čiré, float čiré, krizet čiré, kůra čiré, screen čiré, satinato bílé

Maxim

CENY MODELŮ CENOVÁ SKUPINA KOMFORT

Model	Popis	Hodnoty v KFG (Povrch 1/2) + (PŮ+barva povrchu 1/2)	Rám - eloxovaný hliník KČ/m ²	Rám - barva RAL +NCS+Creative (jemná struktura polomat) KČ/m ²
	surová MDF, penetrovaná	MDF + Surový stav	15050	17880
	sklo extračiré + barva Ral + Ncs	Diamant čiré 4 mm + "RAL" a "S"	24480	27450
	sklo extračiré + metalíza Creative	Diamant čiré 4 mm + "DB"	25050	27880
	sklo satínato antiscratch + barva Ral + Ncs	Satin.b. antisc 4 mm + "RAL" a "S"	41310	44160
	sklo satínato antiscratch + metalíza Creative	Satin.b. antisc 4 mm + "DB"	41760	44590
	sklo planibel bronz + barva Ral + Ncs	Planibel bronz 4 mm + "RAL" a "S"	30880	33730
	sklo planibel bronz + metalíza Creative	Planibel bronz 4 mm + "DB"	31350	34180
	sklo extračiré + barva Ral + Ncs	Diamant čiré 4 mm + "RAL" a "S"	24480	27450
	sklo extračiré + metalíza Creative	Diamant čiré 4 mm + "DB"	25050	27880
	sklo satínato antiscratch + barva Ral + Ncs	Satin.b. antisc 4 mm + "RAL" a "S"	41310	44160
	sklo satínato antiscratch + metalíza Creative	Satin.b. antisc 4 mm + "DB"	41760	44590
	sklo planibel bronz + barva Ral + Ncs	Planibel bronz 4 mm + "RAL" a "S"	30880	33730
	sklo planibel bronz + metalíza Creative	Planibel bronz 4 mm + "DB"	31350	34180

* cena za 1m2 dveří MAXIM, tzn. celková cena dveří = objednáací šířka (m) x objednáací výška (m) x cena dle modelu dveří, typu a barvy skla

Zárubně Maxim

Zárubně MAXIM SAP 911, MAXIM SAP 916 se cení dle ceníku skrytých zárubní SAP 911, 916

Závěsy		KČ/ks
bezpolodrážkové	ARGENTA M6	2290
	ARGENTA M6 TiN-K	2970
reverzní	Tectus 240 3D	1750
	Tectus 240 3D TiN-K	2150

Zámky

Magnetický, nevrtat otvor pro klíč, nerez	600
Magnetický, nevrtat otvor pro klíč, TiN-K	1190
Magnetický, obyčejný, nerez	600
Magnetický, obyčejný, TiN-K	1190
Magnetický, vložkový, nerez	600
Magnetický, vložkový, TiN-K	1190
Magnetický, WC, nerez	600
Magnetický, WC, TiN-K	1190

Protiplechy

Magnetický, standard, nerez	280
Magnetický, standard, TiN-K	325
Magnetický, zkrácený, nerez	280
Magnetický, zkrácený, TiN-K	325

Výpočet ceny

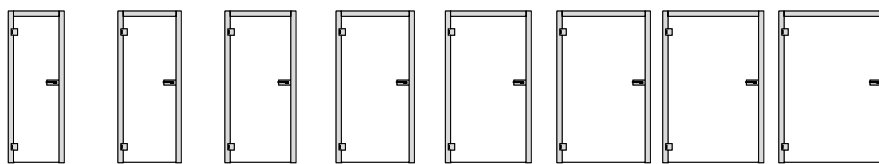
Cena dveří MAXIM bezpolodrážkové + cena zárubně MAXIM + cena mag. zámku + cena mag. protiplechu + cena závěsů (dle počtu) + cena kliky

Cena dveří MAXIM reverzní + cena zárubně MAXIM + cena mag. zámku + cena mag. protiplechu + cena závěsů (dle počtu) + cena kliky + cena zarážky

Speciální úpravy dveří

Dveře MAXIM bezpolodrážkové lze i v provedení zvukově izolačním 32dB za příplatek + 3400 Kč.

TYPOVÉ OTOČNÉ A POSUVNÉ DVEŘE



Sklo kalené, tloušťka 8 mm	60/197	70/197	80/197	90/197	100/197	110/197	120/197	130/197
Float: Float čiré	4390	5120	5850	6580	7310	8040	8770	9500
Standard: Satinát bílé	5590	6520	7450	8380	9320	10250	11180	12110
Komfort: Planibel šedé, Connex mléčné ESG, Flutes čiré, Planibel bronz, Satinát bílé antiscratch, Satinát prodelux	7600	8870	10130	11400	12660	13930	15200	16460
Premium: Planibel dark grey, Connex black ESG, Connex white ESG, Mastersoft čiré, Satinát bronz, Satinát extra čiré, Satinát šedé	8400	9800	11200	12600	14000	15400	16800	18200
Sklo kalené, tloušťka 10 mm	60/197	70/197	80/197	90/197	100/197	110/197	120/197	130/197
Float: Float čiré	5390	6290	7190	8080	8980	9880	10780	11670
Standard: Satinát bílé	6600	7690	8790	9890	10990	12090	13190	14290
Komfort: Planibel bronzové, Flutes čiré, Planibel šedé, Satinát bílé antiscratch, Satinát extra čiré, Satinát prodelux	8610	10040	11470	12910	14340	15770	17210	18640

OBJEDNACÍ ROZMĚRY + PŘÍPLATKY

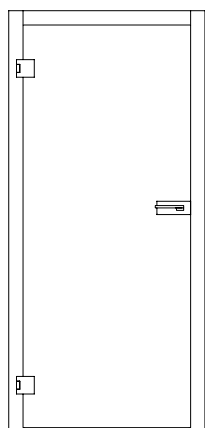
výška	příplatek
<=1970 mm	+ 0 %
1971 - 2049 mm	+ 5 %
2050 - 2149 mm	+ 10 %
2150 - 2249 mm	+ 15 %
2250 - 2349 mm	+ 20 %
2350 - 2449 mm	+ 25 %
2450 - 2549 mm	+ 30 %
2550 - 2649 mm	+ 35 %
2650 - 2730 mm	+ 40 %
šířka	cena
<=600 mm	dveře 600 mm
601 - 700 mm	dveře 700 mm
701 - 800 mm	dveře 800 mm
801 - 900 mm	dveře 900 mm
901 - 1000 mm	dveře 1000 mm
1001 - 1100 mm	dveře 1100 mm
1101 - 1200 mm	dveře 1200 mm
1201 - 1300 mm	dveře 1300 mm

CENA FIXNÍHO SKLA

Cena za fixní díly (světlíky) stěn a dveří SAPGLASS je počítána dle níže uvedených cen za m².

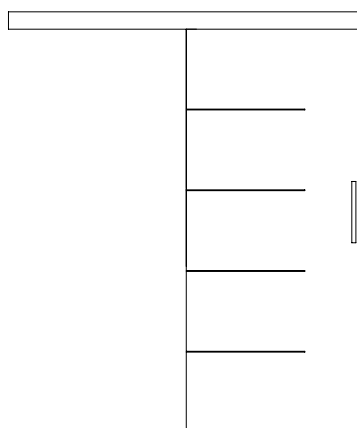
Sklo	Síla skla	Cena za m ²
Float	8 mm	2800
Standard	8 mm	4000
Komfort	8 mm	6000
Premium	8 mm	6850
Float	10 mm	3500
Standard	10 mm	5050
Komfort	10 mm	7000

PŘÍKLAD VÝPOČTU CENY DVEŘÍ SAPGLASS



Otočné dveře SAPGLASS 80/197 s obložkovou zárubní

Sklo	Satinato bílé 8 mm	7450
Panty (2 ks)	Genova 3D, nerez broušený	2740
Zámek	Genova bez zamýkání, nerez broušený	1800
Klíka	Basic 2, nerez broušený	270
Zárubeň	Normal, CPL dub sukutý	4890
CENA KOMPLETU		17150



Posuvné dveře na stěnu SAPGLASS 80/197 bez zárubně

Sklo	Float čiré 8 mm	5850
Vzor na skle	Gravír G043	2600
Madlo	CH 300, nerez broušený	2390
Posuvný systém	SMART SOFT s hliníkovou garnýží	13400
CENA KOMPLETU		24240

VZORY PRO SAPGLASS® A PODKLADNÍ SKLA

Vzor	Pískování	Gravírování lesk+mat	Keramický tisk**
003	6600		•
040	4000	2600	•
042	4000	2600	•
043	4000	2600	•
044	4000	2600	•
046	5400	5400	•
048	4000	2600	•
049	4000	2600	•
066	5400	5400	•
067		7000	•
069		2600	•
080	4000	2600	•
127	6600		•
128	5400	5400	•
129	4000	2600	•
154	5400		•
164	6600		•
171	8000	5200	
191	5400	5400	•
199	6600		•
222			•
232		5200*	
235	6600		•
237	6600		•
238	6600		
241	6600		•
244	6600		•
245	6600		•

* Nelze v matném provedení

** Pouze pro sklo Float čiré

KERAMICKÝ TISK

Proskené dveře	ZÁKLADNÍ CENA	
	M30***	M40***
	5200 / ks	6500 / ks
Sklenné dveře Sklenné stěny Proskené stěny	ZÁKLADNÍ CENA	
	8000 / m ² (Objednací rozměr)	

*** M30 modely dveří s menším zasklením, M40 modely s větším zasklením (informaci o konkrétní rozdělení modelů najdete u prodejce)

KOVÁNÍ PRO DVEŘE OTOČNÉ

HERMAT VENEZIA









ZÁMKY		Povrch	Cena/ks	Zámek s MAGNETICKOU STŘELKOU (MAG) Cena/ks
Venezia - bez zamykání		Hliník broušený	1470	
		Nerez broušený	1540	2090
Venezia - obyčejný		Hliník broušený	1620	
		Nerez broušený	1700	2270
Venezia - vložkový		Hliník broušený	1620	
		Nerez broušený	1700	2270
Venezia - WC		Nerez broušený	2500	
Venezia - protikus		Hliník broušený	800	
		Nerez broušený	870	1620
ZÁVĚSY		Povrch	Cena/ks	
Venezia 3D		Hliník broušený	1010	
		Nerez broušený	1370	

HERMAT GENOVA












ZÁMKY		Povrch	Cena/ks	Zámek s MAGNETICKOU STŘELKOU (MAG) Cena/ks
Genova - bez zamykání		Hliník broušený	1710	
		Nerez broušený	1800	2390
		Černá	2180	
Genova - obyčejný		Hliník broušený	1880	
		Nerez broušený	1960	2580
		Černá	2330	
Genova - vložkový		Hliník broušený	1880	
		Nerez broušený	1960	2580
		Černá	2330	
Genova - WC		Nerez broušený	2760	
		Černá	3220	
Genova - protikus		Hliník broušený	1050	
		Nerez broušený	1140	1910
		Černá	1630	
ZÁVĚSY		Povrch	Cena/ks	
Genova 3D		Hliník broušený	1010	
		Nerez broušený	1370	
		Černá	2210	

HERMAT KLIKY

		Povrch	Cena/pár
Twist		Nerez broušený	920
Square		Nerez broušený	810
Basic 2		Hliník broušený	390
		Nerez broušený	270
		Černá	590
Basic 4		Hliník broušený	420
		Nerez broušený	310
Invite		Nerez broušený	1260
Inspire		Nerez broušený	1640

HERMAT DOPLŇKY

ZÁSTRČE		Povrch	Cena/ks
Spodní zástrč nasouvací 8-10 mm		Nerez broušený	2440
		Černá	5330
Horní zástrč		Nerez broušený	310
STŘELKY		Povrch	Cena/ks
Snížená střelka pro sklo 10 mm		Nikl	210
Snížená střelka pro sklo 10 mm - zámek ARCO		Nikl	300
ZÁVĚSY		Povrch	Cena/ks
Střední díl závěsu OKZ 3D		Saten	220
Střední díl závěsu do kovové zárubně		Nikl OKK-004642	120
VLOŽKY		Povrch	Cena/ks
Vložka 22/27		Nerez broušený	810
VLOŽKA S WC OLIVOU ZE STRANY 1		Nerez broušený	810
VLOŽKA S WC OLIVOU ZE STRANY 2		Nerez broušený	810

M&T ENTERO



ZÁMKY	Povrch	Cena/ks
Entero – bez zamykání	Sni	7900
	Sni – Broušeno	7900
	TiN-K	10280
Entero – vložkový	Sni	7990
	Sni – Broušeno	7990
	TiN-K	10350
Entero – WC	Sni	9170
	Sni – Broušeno	9170
	TiN-K	11530
Entero – protikus	Sni	9280
	Sni – Broušeno	9280
	TiN-K	11850

ZÁVĚSY	Povrch	Cena/pár
Entero	Sni	5290
	Sni – Broušeno	5290
	TiN-K	7770



Kliky ke kování ENTERO

Model	Povrch	Cena/pár
Andy	Sni	830
	Sni – Broušeno	950
	TiN-K	1340
Burak	Sni	750
	Sni – Broušeno	870
	TiN-K	1270
Cesan	Sni	630
	Sni – Broušeno	750
	TiN-K	1140
Deny	Sni	970
	Sni – Broušeno	1090
	TiN-K	1480
Entero	Sni	1430
	Sni – Broušeno	1480
	TiN-K	2060
Entry	Sni	2240
	Sni – Broušeno	2240
	TiN-K	2820
Fábi	Sni	830
	Sni – Broušeno	950
	TiN-K	1340
Garanti	Sni	870
	Sni – Broušeno	990
	TiN-K	1380

Model	Povrch	Cena/pár
Cherez	Sni	1380
	Sni – Broušeno	1500
	TiN-K	1970
Kemer	Sni	920
	Sni – Broušeno	1040
	TiN-K	1450
Lara	Sni	1310
	Sni – Broušeno	1310
	TiN-K	1880
Lusy	Sni	970
	Sni – Broušeno	1090
	TiN-K	1480
Maty	Sni	990
	Sni – Broušeno	1110
	TiN-K	1540
Maya	Sni	2650
	Sni – Broušeno	2650
Meclis	Sni	750
	Sni – Broušeno	870
	TiN-K	1270
Mia	Sni	750
	Sni – Broušeno	870
	TiN-K	1270

Model	Povrch	Cena/pár
Mimolimit	Sni	2500
	Sni – Broušeno	2500
	TiN-K	3150
Mondeo	Sni	1220
	Sni – Broušeno	1340
	TiN-K	1720
My	Sni	2070
	Sni – Broušeno	2070
	TiN-K	2650
Sogut	Sni	1180
	Sni – Broušeno	1300
	TiN-K	1710
Terry	Sni	2070
	Sni – Broušeno	2070
	TiN-K	2650
Toro	Sni	2500
	Sni – Broušeno	2500
Trinity	Sni	1920
	Sni – Broušeno	1920
	TiN-K	2500
Tukan	Sni	2500
	Sni – Broušeno	2500

M&T MINI



ZÁMKY		Povrch	Cena/ks
Mini – bez zamykání		Sni	5860
		Sni – Broušeno	5860
		TiN-K	7990
Mini – WC		Sni	6980
		Sni – Broušeno	6980
		TiN-K	9100
Mini – protikus		Sni	7100
		Sni – Broušeno	7100
		TiN-K	9400
ZÁVĚSY		Povrch	Cena/pár
Entero		Sni	5290
		Sni – Broušeno	5290
		TiN-K	7770
KLIKY		Povrch	Cena/pár
Mini-V		Sni	1170
		Sni – Broušeno	1290
		TiN-K	1510
Mini-C		Sni	930
		Sni – Broušeno	1050
		TiN-K	1260
Mini-T		Sni	1090
		Sni – Broušeno	1210
		TiN-K	1410
Mini-S		Sni	1010
		Sni – Broušeno	1130
		TiN-K	1340

M&T MINIMAL



ZÁMKY		Povrch	Cena/ks
Minimal – bez zamykání		Sni	7080
		Sni – Broušeno	7240
		TiN-K	8300
Minimal – WC		Sni	8200
		Sni – Broušeno	8380
		TiN-K	9440
Minimal – protikus		Sni	7080
		Sni – Broušeno	7240
		TiN-K	8300
ZÁVĚSY		Povrch	Cena/pár
Entero		Sni	5290
		Sni – Broušeno	5290
		TiN-K	7770
Trinity		Sni	6410
		Sni – Broušeno	6410
		TiN-K	8780
KLIKY		Povrch	Cena/pár
Minimal		Sni	3920
		Sni – Broušeno	4030
		TiN-K	5230
Minimal pro AL (Klika určena pro zámek Minimal WC)		Sni	4870
		Sni – Broušeno	4940
		TiN-K	6350

M&T MAXIMAL



ZÁMKY		Povrch	Cena/ks
Maximal – bez zamykání		Sni	7580
		Sni – Broušeno	7760
		TiN-K	8780
Maximal – protikus		Sni	7580
		Sni – Broušeno	7760
		TiN-K	8780
ZÁVĚSY		Povrch	Cena/pár
Entero		Sni	5290
		Sni – Broušeno	5290
		TiN-K	7770
Trinity		Sni	6410
		Sni – Broušeno	6410
		TiN-K	8780
KLIKY		Povrch	Cena/pár
Maximal		Sni	4350
		Sni – Broušeno	4440
		TiN-K	5640
VÝPLNĚ		Povrch	Cena/pár
Výplně do zámku / protikusu		RAL barvy	560
		dřevo	470
		kov	470
		kůže	560
		sklo	560
Výplně do kliky		RAL barvy	640
		dřevo	440
		kov	440
		kůže	640
		sklo	640

NEREZOVÉ KOVÁNÍ M&T - MINI OBJEKT



ZÁMKY		Povrch	Cena/ks
Mini Objekt - bez zamykání		Nerez	6390
		Objekt TiN-K	9880
		K-Ind	9880
sada: Zámek Mini Objekt – bez zamykání + panty Entero Objekt			
Mini Objekt - WC		Nerez	7450
		Objekt TiN-K	10970
		K-Ind	10970
sada: Zámek Mini Objekt – WC + panty Entero Objekt			
Mini Objekt - protikus		Nerez	7370
		Objekt TiN-K	10880
		K-Ind	10880
sada: Zámek Mini Objekt – protikus + panty Entero Objekt			
ZÁVĚSY		Povrch	Cena/ks
Entero Objekt		Nerez	2280
		Objekt TiN-K	3510
		K-Ind	3510
1-ks (pouze jako 3-pant na dveře)			

NEREZOVÉ KOVÁNÍ M&T - ECONOMY OBJEKT



ZÁMKY		Povrch	Cena/ks
Economy Objekt - bez zamykání		Nerez	9710
sada: Zámek Economy Objekt – bez zamykání + panty Economy Objekt		Objekt TiN-K	11730
		K-Ind	11730
Economy Objekt - vložkový		Nerez	9780
sada: Zámek Economy Objekt – vložkový + panty Economy Objekt		Objekt TiN-K	11800
		K-Ind	11800
Economy Objekt - WC		Nerez	10620
sada: Zámek Economy Objekt – WC + panty Economy Objekt		Objekt TiN-K	12630
		K-Ind	12630
Economy Objekt - protikus		Nerez	10970
sada: Zámek Economy Objekt – protikus + panty Economy Objekt		Objekt TiN-K	12960
		K-Ind	12960

ZÁVĚSY		Povrch	Cena/ks
Economy Objekt		Nerez	3440
1-ks (pouze jako 3-tí pant na dveře)		Objekt TiN-K	4160
		K-Ind	4160

DOPLŇKY		Povrch	Cena/ks
Střední díl závěsu do kovové zárubně		Nikl	160
		OKK-004648	
Západka k dvoukřídlým dveřím		Sni	5430
		Sni - Broušeno	5430
		TiN-K	6300
Horní zástrč		Nerez broušený	310

KLIKY	Povrch	Cena/pár
CESAN	Nerez	550
	Objekt TiN-K	1410
	K-Ind	1410
DENY	Nerez	400
	Objekt TiN-K	1110
	K-Ind	1110
ENTERO	Nerez	1030
	Objekt TiN-K	1490
	K-Ind	1490
JEMESON	Nerez	640
	Objekt TiN-K	1330
	K-Ind	1330
KVADRA	Nerez	810
	Objekt TiN-K	1490
	K-Ind	1490
LUSY	Nerez	400
	Objekt TiN-K	780
	K-Ind	780

KLIKY	Povrch	Cena/pár
MECLIS	Nerez	400
	Objekt TiN-K	1260
	K-Ind	1260
MORGAN	Nerez	590
	Objekt TiN-K	850
	K-Ind	850
NOVA	Nerez	810
	Objekt TiN-K	1490
	K-Ind	1490
PROMO	Nerez	810
	K-Ind	1490
SENZA	Nerez	720
	K-Ind	1410
SONIA	Nerez	660
	Objekt TiN-K	1410
	K-Ind	1410
TECHNO	Nerez	810
	K-Ind	1490

KLIKY	Povrch	Cena/pár
FORSAP	Nerez	680
	Objekt TiN-K	1330
	K-Ind	1330
INTRO	Nerez	680
	K-Ind	1330
MISTY	Nerez	680
	K-Ind	1330
SPY	Nerez	680
	K-Ind	1330
STREET	Nerez	680
	Objekt TiN-K	1330
	K-Ind	1330
TORRES	Nerez	680
	Objekt TiN-K	1330
	K-Ind	1330
TWISTER	Objekt	680
	K-Ind	1330

DORMA CLASSIC



ZÁMKY		Povrch	Cena/ks
Classic – bez zamykání		Hliník broušený	2730
		Nerez optik	3860
		Černá	3730
Classic – obyčejný		Hliník broušený	2730
		Nerez optik	3860
		Černá	3730
Classic – vložkový		Hliník broušený	2730
		Nerez optik	3860
		Černá	3730
Classic – WC		Hliník broušený	4220
		Nerez optik	5710
		Černá	5510
Classic – protikus		Hliník broušený	2990
		Nerez optik	4180
		Černá	4030
Classic, Medio - protikus krátký		Hliník broušený (101)	2320
		Nerez optik	2910

ZÁVĚSY		Povrch	Cena/ks
Classic Office		Hliník broušený	1030
		Nerez optik	1260
		Černá	1270

KLIKY		Povrch	Cena/pár
Classic		Hliník broušený	650
		Nerez optik	900
		Černá	870

DORMA MEDIO



ZÁMKY		Povrch	Cena/ks
Medio		Hliník broušený	2280
		Nerez optik	2600
Medio – protikus krátký		Hliník broušený (114)	2650
		Nerez optik	2910

ZÁVĚSY		Povrch	Cena/ks
Classic Office		Hliník broušený	1030
		Nerez optik	1260

KLIKY		Povrch	Cena/pár
Classic		Hliník broušený	650
		Nerez optik	900

PURISTO S

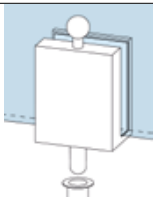
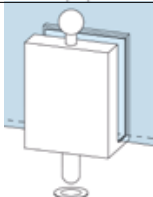






ZÁMKY		Povrch	Cena/ks
Puristo S - bez zamykání		Nerez	Na dotaz
		Černá	Na dotaz
		Šedá	Na dotaz
Puristo S - b vložkový		Nerez	Na dotaz
		Černá	Na dotaz
		Šedá	Na dotaz
Puristo S - WC S2L		Nerez	Na dotaz
		Černá	Na dotaz
		Šedá	Na dotaz
Puristo S - protikus		Nerez	Na dotaz
		Černá	Na dotaz
		Šedá	Na dotaz

ZÁVĚSY		Povrch	Cena/ks
GK - Puristo S		Nerez	Na dotaz
		Černá	Na dotaz
		Šedá	Na dotaz

KLIKY		Povrch	Cena/pár
LUCIA		Nerez	Na dotaz
		Černá	Na dotaz
		Šedá	Na dotaz
AVUS		Nerez	Na dotaz
		Černá	Na dotaz
		Šedá	Na dotaz
REMOTE		Nerez	Na dotaz
		Černá	Na dotaz
		Šedá	Na dotaz

DORMA DOPLŇKY

DOPLŇKY		Povrch	Cena/ks
Spodní zástrč nasouvací sklo 8 mm		Hliník broušený	1380
		Nerez optik	2050
		Černá	2320
Spodní zástrč nasouvací sklo 10 mm		Hliník broušený	1400
		Nerez optik	2100
		Černá	2360
Snižená střelka pro sklo 10 mm		Nerez broušený	310
Sřřední díl závěsu do kovové zárubně		Nerez optik	310
Horní zástrč		Zinek OKK-004649	140
KLIKY		Povrch	Cena/pár
Klika L-form		Hliník broušený	1360
		Nerez optik	1360
		Černá	1100

V ceně závěsu je střední/rámový díl do dřevěné zárubně.
Cena přípravy pro závěs (bez dodávky kování) + 200 Kč/ks.
Cena přípravy pro zámek (bez dodávky kování) + 500 Kč/ks.
Do objednáací výšky 2.200 = 2 závěsy, od 2.201 výše = 3 závěsy.
Do objednáací šířky 900 = 2 závěsy, od 901 výše = 3 závěsy.

SPECIÁLNÍ ZÁVĚSY

TEG 310 2D



Povrch	Objednací číslo	Cena/ks
Nerez	MDZO-002604	3350
Bílá	MDZO-002605	2750
Černá	MDZO-003966	3650

PROTIPLECH UZAVÍRACÍ MAGNET KC 50



Povrch	Objednací číslo	Cena/ks
Nerez optik	MDPK-001806	3030

SAMOZAVÍRACÍ ZÁVĚS BILOBA 8060WDL PRO DŘEVĚNOU ZÁRUBĚŇ

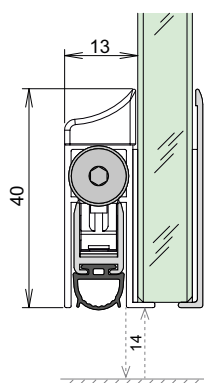


Povrch	Objednací číslo	Cena/ks
Hliník broušený	OKK-003163	6880
Nerez optik	OKK-003162	7920

Pro sklo tl. 8.
Do max.objednávací výšky = 2 závěsy

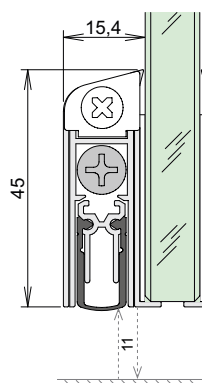
DVEŘE SAPGLASS SE ZVUKOVÝM ÚTLUMEM

MECHANICKÝ PRÁH ZVI SKLO 27 (HERMAT)*



Povrch	Cena/ks
Nerez optik	2500

MECHANICKÝ PRÁH ZVI SKLO 32 (DORMA)*



Povrch	Cena/ks
Hliník broušený	5500
Nerez optik	6000

*Objednací číslo a specifikaci délek najdete v ceníku DOPLŇKŮ.

KOVÁNÍ PRO POSUVNÉ A KYVNÉ SKLENĚNÉ DVEŘE SAPGLASS

MADLO ARCOS 350 (26.500)



Povrch	Cena/pár
Matná stříbrná	6270
Nerez optik	8820

rozteč: 350 mm
délka: 398 mm
průřez: 40x20 mm
tl. skla: 8, 10, 12 mm

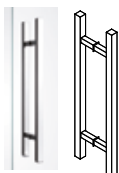
MADLO ARCOS 750 (26.510)



Povrch	Cena/pár
Matná stříbrná	7530
Nerez optik	10650

rozteč: 750 mm
délka: 824 mm
průřez: 40x20 mm
tl. skla: 8, 10, 12 mm

MADLO HH 300 (HRANATÉ S PŘESAHEM)



Povrch	Cena/pár
Nerez broušený	2390

rozteč: 300 mm
délka: 450 mm
průřez: 20x20 mm
tl. skla: 8-12 mm

MADLO GK - LUCIA GST



Povrch	Cena/pár
Nerez	Na dotaz
Černá	Na dotaz
Šedá	Na dotaz

rozměr rukojeti: 25x25 mm
délka: 450 mm
průměr: 17 mm
tl. skla: 8-12 mm

MADLO ZLESART - ROVNÉ



Povrch	Cena/pár
Přírodní mosaz	4590
Černá Sahara	3790

rozměry: 525x55 mm
hmotnost: 0,7 kg
tl. skla: 8-12 mm

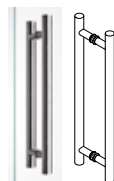
MADLO ZLESART - ZAKŘIVENÉ



Povrch	Cena/pár
Přírodní mosaz	5990
Černá Sahara	4090

rozměry: 590x55 mm
hmotnost: 0,7 kg
tl. skla: 8-12 mm

MADLO HK 300 (KULATÉ S PŘESAHEM)



Povrch	Cena/pár
Nerez broušený	1900

rozteč: 300 mm
délka: 400 mm
průměr: 25 mm
tl. skla: 8-12 mm

MADLO HK 400 (KULATÉ S PŘESAHEM)



Povrch	Cena/pár
Nerez broušený	2200

rozteč: 400 mm
délka: 500 mm
průměr: 25 mm
tl. skla: 8-12 mm

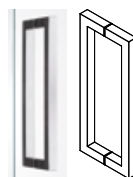
MADLO HK 800 (KULATÉ S PŘESAHEM)



Povrch	Cena/pár
Nerez broušený	4200

rozteč: 800 mm
délka: 950 mm
průměr: 30 mm
tl. skla: 8-12 mm

MADLO CH 300 (HRANATÉ BEZ PŘESAHU)



Povrch	Cena/pár
Nerez broušený	2390


rozteč: 300 mm
délka: 320 mm
průřez: 20x20 mm
tl. skla: 8-12 mm

MADLO TECTUS KC 17 (NALEPOVACÍ)



Povrch	Objednací číslo	Cena/pár
Nerez optik	OKK-003761	3890
Bílá	OKK-003760	4930
Černá	OKK-004409	4930

rozměr: 26 x 200 mm
hloubka: 40 mm

MUŠLE MISKA

Povrch	Cena/pár
Nerez broušený	1380

průměr: 58 mm
tl. skla: 8-12 mm

MUŠLE H 6403 KULATÁ

Povrch	Cena/pár
Nerez broušený	1230
Černá	1480

průměr: 65 mm
tl. skla: 8-10 mm

MUŠLE SC7 (S ČELNÍM ÚCHYTEM)

Povrch	Cena/pár
Matná stříbrná	4190
Nerez optik	4330
Černá	5270

rozměr: 76x100 mm
tl. skla: 8-10 mm

MUŠLE H 6403 HRANATÁ

Povrch	Cena/pár
Nerez broušený	1700
Černá	1930

rozměr: 70x70 mm
tl. skla: 8-10 mm

MUŠLE V406 (s čelním úchytem)

Povrch	Cena/pár
Matná stříbrná	4560
Nerez optik	4670
Černá	5390

rozměr: 74x100 mm
tl. skla: 8,10 mm

MUŠLE GM_49111 MOSAZ

Povrch	Cena/pár
Nerez	Na dotaz
Černá	Na dotaz

průměr: 60 mm
tl. skla: 8-12 mm

MUŠLE V 404-PO-WC

(WC s čelním úchytem)




Povrch	Cena/pár
Matná stříbrná	9630
Nerez optik	9520
Černá	12540

rozměr: 74/100 mm
tl. skla: 8, 10 mm

MUŠLE GM_49111 MĚĎ

Povrch	Cena/pár
Nerez	Na dotaz
Černá	Na dotaz

průměr: 60 mm
tl. skla: 8-12 mm



PO



WC

MUŠLE GK - CIRCLE

Povrch	Cena/pár
Nerez	Na dotaz
Černá	Na dotaz

průměr: 60 mm
tl. skla: 8-12 mm

PROTIKUS MUŠLE V404-2FLG

(WC s čelním úchytem)



Povrch	Cena/pár
Matná stříbrná	12000
Nerez optik	11840
Černá	15700

rozměr: 74x100 mm
tl. skla: 8, 10 mm

MUŠLE R8 QUATTRO

Povrch	Cena/pár
Nerez	Na dotaz
Černá	Na dotaz

rozměr: 58x58 mm
tl. skla: 8-12 mm

MADLA A MUŠLE

MINIMAL



Povrch	Cena/pár
Sni	5260
Sni - Broušeno	5330
TiN - K	6830

rozměr: 42x142 mm
hloubka: 18 mm
tl. skla: 8, 10, 12 mm

MAXIMAL



Povrch mušle	Cena/pár
Sni	5260
Sni - Broušeno	5330
TiN - K	6830

rozměr: 42x142 mm
hloubka: 18 mm
tl. skla: 8, 10, 12 mm

Povrch výplň	Cena/pár
RAL barvy	470
Dřevo	320
Kov	320
Sklo	430

MAYA



Povrch mušle	Cena/pár
Sni	2950

rozměr: 32x150 mm
hloubka: 15 mm
tl. skla: 8, 10, 12 mm

KYVNÉ ZÁVĚSY

KYVNÝ ZÁVĚS BILOBA



Povrch	Objednací číslo	Cena/ks
Hliník broušený	MDZO-003712	5780
Nerez optik	MDZO-003713	6210
Černá	MDZO-003894	6320

Pro sklo tl. 8, 10 a 12 mm
Do max. objednací výšky = 2 závěsy

ZÁVĚS KYVNÝ (VZDUCHOVÝ)



Povrch	Objednací číslo	Cena/ks
Nerez broušený	MDZO-003536	3020

Do objednací výšky 2200 = 2 závěsy, od 2201 výše
= 3 závěsy.
Cena přípravy pro závěs (bez dodávky kování) +
200 Kč

Cena ostatního kování se řídí dle systému otevírání, viz. kapitola C - Systémy otevírání, popř. viz. kapitola F - Doplňky

Podkladní skla

Podkladní (výplňová) 4-6 mm	ZÁKLADNÍ CENA	
	M30***	M40***
Standard: Float čiré 4 mm, Činčila čiré 4 mm, Krizeť čiré 4 mm, Kůra čiré 4 mm, Satinató bílé 4 mm, Screen čiré 4 mm	v ceně	v ceně
Komfort: Connex čiré 6,4 mm, Connex mléčné 6,4 mm, Flutes čiré 4 mm, Planibel bronz 4 mm, Planibel šedé 4 mm, Satinató bílé antiscratch 4 mm, Satinató prodelux 4 mm, Zrcadlo čiré 3 mm	1760	2200
Premium: Satinató bronz 4 mm, Planibel dark gray 4 mm, Mastersoft čiré 4 mm, Masterlinea čiré 4 mm, Mastercarre čiré 4 mm, Satinató šedé 4 mm	3360	4200

Podkladní (výplňová) skla 8 mm kalená (ESG)	ZÁKLADNÍ CENA	
	M30***	M40***
Standard: Float čiré 8 mm, Satinató bílé 8 mm	v ceně	v ceně
Komfort: Connex mléčné ESG 8,8 mm, Flutes čiré 8 mm, Planibel bronz 8 mm, Planibel šedé 8 mm, Satinató bílé antiscratch 8 mm, Satinató prodelux 8 mm	6240	7800
Premium: Connex black ESG 8,8 mm, Connex white ESG 8,8 mm, Mastersoft čiré 8 mm, Planibel dark gray 8 mm, Satinató bronz 8 mm, Satinató extra čiré 8 mm, Satinató šedé 8 mm	6960	8700

Technické skloviny	ZÁKLADNÍ CENA	
	M30***	M40***
Zvukově izolační		
Stratophone črě 8,4 mm	2440	3050
Protipožární		
EI/EW30 čiré 15 mm (40 - vrutové zasklení)	10500	13000
EI/EW30 čiré 15 mm (40 - bezvrutové zasklení)	13700	17200
EI/EW30 čiré 15 mm (57 - bezvrutové zasklení)	13700	17200
EI/EW45 čiré 19 mm (57 - bezvrutové zasklení)	18500	24400

Ornamentní skla pro doobjednávky	ZÁKLADNÍ CENA	
	M30***	M40***
Float čiré 4 mm, Satinató bílé 4 mm, Činčila čiré 4 mm, Krizeť čiré 4 mm, Kůra čiré 4 mm, Screen čiré 4 mm,	1040	1300

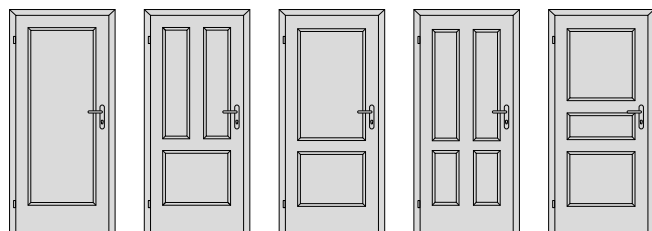
Další příplatky	ZÁKLADNÍ CENA	
	M30***	M40***
FAZETY		
tl. skla 4-8 mm	1600	2000
Broušená hrana		
tl. skla 3-8 mm	360	450
Kalení		
Kalení, tl. skla 4-6 mm	750	750

*** M30 modely dveří s menším zasklením. M40 modely s větším zasklením (informaci o konkrétní rozdělení modelů najdete u prodejce)

Bezpečnostní dveře

MODELY

BERGAMO



10

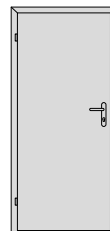
15

20

25

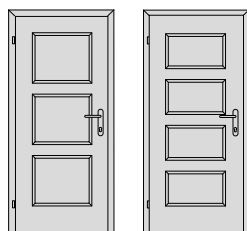
28

ELEGANT



10

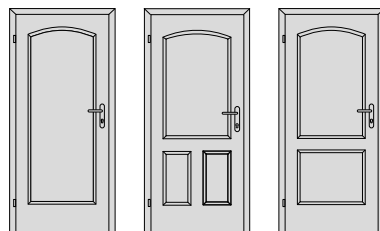
SWING



28

29

VENECIA

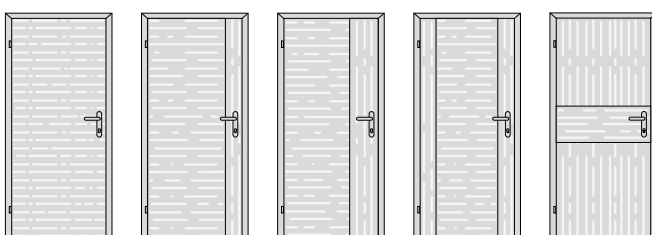


10

16

20

TENGA



10






12

15

25






28

ARGOS RC2 - bezpečnostní dřevěné protipožární dveře (síla 40 mm), polodrážkové provedení, pouze do kovové zárubně






						max. rozměr (mm) - zámek KFV AS 2500	max. rozměr (mm) - zámek KFV AS 2750	odolnost konstrukce	standardní zámek	standardní závěsy	příplatek celkem	cena dveří model ELEGANT 10, povrch CPL standard	dvoukřídlé provedení
RC2	32 dB	klíma 2	EI/EW30			900x2100	1100x2200	5600	2120	360	8080	13170	ne
RC2	32 dB	klíma 3	EI/EW30			900x2100	1100x2200	6600	2120	360	9080	14170	ne
RC2	32 dB	klíma 2	EI/EW30	kouřotěsnost		900x2100	1100x2200	6600	2120	360	9080	14170	ne
RC2	32 dB	klíma 3	EI/EW30	kouřotěsnost		900x2100	1100x2200	7600	2120	360	10080	15170	ne

- dveřní křídlo je na závěsové straně doplněno pasivními čepy






ARGOS RC2 - bezpečnostní dřevěné protipožární dveře (síla 40 mm), bezpolodrážkové provedení, pouze do kovové zárubně

						max. rozměr (mm)	odolnost konstrukce	standardní zámek	standardní závěsy	příplatek celkem	cena dveří model ELEGANT 10, povrch CPL standard	dvoukřídlé provedení
RC2	32 dB	klíma 2	EI/EW30			1100x2200	5600	2120	2700	10420	15510	ne
RC2	32 dB	klíma 3	EI/EW30			1100x2200	6600	2120	2700	11420	16510	ne
RC2	32 dB	klíma 2	EI/EW30	kouřotěsnost		1100x2200	6600	2120	2700	11420	16510	ne
RC2	32 dB	klíma 3	EI/EW30	kouřotěsnost		1100x2200	7600	2120	2700	12420	17510	ne

ARGOS RC2 - bezpečnostní dřevěné protipožární dveře (síla 40 mm), bezpolodrážkové provedení, pouze do hliníkové skryté zárubně SAP 910

						max. rozměr (mm)	odolnost konstrukce	standardní zámek	standardní závěsy	příplatek celkem	cena dveří model ELEGANT 10, povrch CPL standard	dvoukřídlé provedení
RC2	30 dB	klíma 2	EI/EW30			1004x2200	5600	2120	2700	10420	15510	ne
RC2	30 dB	klíma 3	EI/EW30			1004x2200	6600	2120	2700	11420	16510	ne
RC2	30 dB	klíma 2	EI/EW30	kouřotěsnost		1004x2200	6600	2120	2700	11420	16510	ne
RC2	30 dB	klíma 3	EI/EW30	kouřotěsnost		1004x2200	7600	2120	2700	12420	17510	ne

SECURO RC3 - bezpečnostní dřevěné protipožární dveře (síla 57 mm), polodrážkové provedení, pouze do kovové zárubně

						max. rozměr EI30 (mm)	max. rozměr EI45 (mm)	odolnost konstrukce	standardní zámek	standardní závěsy	příplatek celkem	cena dveří model ELEGANT 10, povrch CPL standard	dvoukřídlé provedení
RC3	32 dB	klíma 2	EI/EW30 (45)			1100x2500	1100x2200	7800	2190	1540	11530	16620	ne
RC3	32 dB	klíma 3	EI/EW30 (45)			1100x2200	1100x2200	8300	2190	1540	12030	17120	ne
RC3	32 dB	klíma 2	EI/EW30 (45)	kouřotěsnost		1100x2500	1100x2200	8300	2190	1540	12030	17120	ne
RC3	32 dB	klíma 3	EI/EW30 (45)	kouřotěsnost		1100x2200	1100x2200	8800	2190	1540	12530	17620	ne
RC3	37 dB	klíma 2	EI/EW30 (45)			1100x2500	1100x2200	9800	2190	1540	13530	18620	ne
RC3	37 dB	klíma 3	EI/EW30 (45)			1100x2200	1100x2200	10300	2190	1540	14030	19120	ne
RC3	37 dB	klíma 2	EI/EW30 (45)	kouřotěsnost		1100x2500	1100x2200	10300	2190	1540	14030	19120	ne
RC3	37 dB	klíma 3	EI/EW30 (45)	kouřotěsnost		1100x2200	1100x2200	10800	2190	1540	14530	19620	ne






- dveřní křídlo je na závěsové straně doplněno pasivními čepy

- příplatek za přípravu pro skrytý samozavírač GEZE BOXER pro dveře - **300 Kč**, pro kovovou zárubeň - **1940 Kč**

- příplatek za kombinaci povrchových úprav (CPL, HPL, dýha) ve výši **1500 Kč**, max. výška 2200 mm






- příplatek za odolnost EI/EW45 - **1500 Kč**

SECURO RC3 - bezpečnostní dřevěné protipožární dveře (síla 57 mm), bezpolodrážkové provedení, pouze do kovové zárubně

						max. rozměr EI30 (mm)	max. rozměr EI45 (mm)	odolnost konstrukce	standardní zámek	standardní závěsy	příplatek celkem	cena dveří model ELEGANT 10, povrch CPL standard	dvoukřídle provedení
RC3	32 dB	klima 2	EI/EW30 (45)			1100x2500	1100x2200	7800	2190	9180	19170	24260	ne
RC3	32 dB	klima 3	EI/EW30 (45)			1100x2200	1100x2200	8300	2190	9180	19670	24760	ne
RC3	32 dB	klima 2	EI/EW30 (45)	kouřotěsnost		1100x2500	1100x2200	8300	2190	9180	19670	24760	ne
RC3	32 dB	klima 3	EI/EW30 (45)	kouřotěsnost		1100x2200	1100x2200	8800	2190	9180	20170	25260	ne
RC3	37 dB	klima 2	EI/EW30 (45)			1100x2500	1100x2200	9800	2190	9180	21170	26260	ne
RC3	37 dB	klima 3	EI/EW30 (45)			1100x2200	1100x2200	10300	2190	9180	21670	26760	ne
RC3	37 dB	klima 2	EI/EW30 (45)	kouřotěsnost		1100x2500	1100x2200	10300	2190	9180	21670	26760	ne
RC3	37 dB	klima 3	EI/EW30 (45)	kouřotěsnost		1100x2200	1100x2200	10800	2190	9180	22170	27260	ne






- dveřní křídlo je na závěsové straně se závěsy TECTUS 640 A8 3D doplněno pasivními čepy
- příplatek za přípravu pro skrytý samozavírač GEZE BOXER pro dveře - **300 Kč**, pro kovovou zárubeň - **1940 Kč**
- příplatek za kombinaci povrchových úprav (CPL, HPL, dýha) ve výši **1500 Kč**, max. výška 2200 mm
- příplatek za odolnost EI/EW45 - **1500 Kč**

SECURO RC3 - bezpečnostní dřevěné protipožární dveře (síla 57 mm), bezpolodrážkové nebo reverzní provedení, pouze do skryté hliníkové zárubně SAP 917

						max. rozměr EI30 (mm)	odolnost konstrukce	standardní zámek	standardní závěsy	příplatek celkem	cena dveří model ELEGANT 10, povrch CPL standard	dvoukřídle provedení
RC3	32 dB	klima 2	EI/EW30			1100x2300	7800	4550	7380	19730	24820	ne
RC3	32 dB	klima 3	EI/EW30			1100x2200	8300	4550	7380	20230	25320	ne
RC3	32 dB	klima 2	EI/EW30	kouřotěsnost		1100x2300	8300	4550	7380	20230	25320	ne
RC3	32 dB	klima 3	EI/EW30	kouřotěsnost		1100x2200	8800	4550	7380	20730	25820	ne
RC3	37 dB	klima 2	EI/EW30			1100x2300	9800	4550	7380	21730	26820	ne
RC3	37 dB	klima 3	EI/EW30			1100x2200	10300	4550	7380	22230	27320	ne
RC3	37 dB	klima 2	EI/EW30	kouřotěsnost		1100x2300	10300	4550	7380	22230	27320	ne
RC3	37 dB	klima 3	EI/EW30	kouřotěsnost		1100x2200	10800	4550	7380	22730	27820	ne






- dveřní křídlo je na závěsové straně se závěsy doplněno pasivními čepy
- s ohledem na způsob zabudování skryté hliníkové zárubně SAP917 mohou být dveře osazené jako bezpolodrážkové nebo reverzní, dveře mají v obou případech falc
- příplatek za přípravu pro skrytý samozavírač GEZE BOXER pro dveře a obložkovou zárubeň - **300 Kč**, pro skrytou zárubeň - **1500 Kč**
- příplatek za kombinaci povrchových úprav (CPL, HPL, dýha) ve výši **1500 Kč**, max. výška 2200 mm

SECURO RC2 - bezpečnostní dřevěné protipožární dveře (síla 57 mm), polodrážkové provedení, pouze do kovové zárubně nebo dřevěné obložkové zárubně

						max. rozměr EI30 (mm)	max. rozměr EI45 (mm)	odolnost konstrukce	standardní zámek	standardní závěsy	příplatek celkem	cena dveří model ELEGANT 10, povrch CPL standard	dvoukřídle provedení
RC2	32 dB	klima 2	EI/EW30 (45)			1100x2500	1100x2200	6800	2190	1540	10530	15620	ne
RC2	32 dB	klima 3	EI/EW30 (45)			1100x2200	1100x2200	7300	2190	1540	11030	16120	ne
RC2	32 dB	klima 2	EI/EW30 (45)	kouřotěsnost		1100x2500	1100x2200	7300	2190	1540	11030	16120	ne
RC2	32 dB	klima 3	EI/EW30 (45)	kouřotěsnost		1100x2200	1100x2200	7800	2190	1540	11530	16620	ne
RC2	37 dB	klima 2	EI/EW30 (45)			1100x2500	1100x2200	8800	2190	1540	12530	17620	ne
RC2	37 dB	klima 3	EI/EW30 (45)			1100x2200	1100x2200	9300	2190	1540	13030	18120	ne
RC2	37 dB	klima 2	EI/EW30 (45)	kouřotěsnost		1100x2500	1100x2200	9300	2190	1540	13030	18120	ne
RC2	37 dB	klima 3	EI/EW30 (45)	kouřotěsnost		1100x2200	1100x2200	9800	2190	1540	13530	18620	ne

- bezpečnostní dveře do dřevěné obložkové zárubně pouze v kombinaci s odolností klima 2
- pro komplet do dřevěné obložkové zárubně je nutné k ceně závěsu přičíst držák závěsu VX7502 - **870 Kč** a návlek VX 7560 - **630 Kč**
- příplatek za přípravu pro skrytý samozavírač GEZE BOXER pro dveře a obložkovou zárubeň - **300 Kč**, pro kovovou zárubeň - **1940 Kč**
- příplatek za kombinaci povrchových úprav (CPL, HPL, dýha) ve výši **1500 Kč**, max. výška 2200 mm
- příplatek za odolnost EI/EW45 - **1500 Kč**

SECURO RC2 - bezpečnostní dřevěné protipožární dveře (síla 57 mm), bezpolodrážkové provedení, pouze do kovové zárubně nebo dřevěné obložkové zárubně

						max. rozměr EI30 (mm)	max. rozměr EI45 (mm)	odolnost konstrukce	standardní zámek	standardní závěsy	příplatek celkem	cena dveří model ELEGANT 10, povrch CPL standard	dvoukřídlé provedení
RC2	32 dB	klíma 2	EI/EW30 (45)			1100x2500	1100x2200	6800	2190	9180	18170	23260	ne
RC2	32 dB	klíma 3	EI/EW30 (45)			1100x2200	1100x2200	7300	2190	9180	18670	23760	ne
RC2	32 dB	klíma 2	EI/EW30 (45)	kouřotěsnost		1100x2500	1100x2200	7300	2190	9180	18670	23760	ne
RC2	32 dB	klíma 3	EI/EW30 (45)	kouřotěsnost		1100x2200	1100x2200	7800	2190	9180	19170	24260	ne
RC2	37 dB	klíma 2	EI/EW30 (45)			1100x2500	1100x2200	8800	2190	9180	20170	25260	ne
RC2	37 dB	klíma 3	EI/EW30 (45)			1100x2200	1100x2200	9300	2190	9180	20670	25760	ne
RC2	37 dB	klíma 2	EI/EW30 (45)	kouřotěsnost		1100x2500	1100x2200	9300	2190	9180	20670	25760	ne
RC2	37 dB	klíma 3	EI/EW30 (45)	kouřotěsnost		1100x2200	1100x2200	9800	2190	9180	21170	26260	ne

- bezpečnostní dveře do dřevěné obložkové zárubně pouze v kombinaci s odolností klíma 2




- pro komplet do dřevěné obložkové zárubně se závěsy VX7729 je nutné k ceně závěsu přičíst držák závěsu VX7502 - **870 Kč** a návlek VX 7560 - **630 Kč**

- příplatek za přípravu pro skrytý samozavírač GEZE BOXER pro dveře a obložkovou zárubeň - **300 Kč**, pro kovovou zárubeň - **1940 Kč**

- příplatek za kombinaci povrchových úprav (CPL, HPL, dýha) ve výši **1500 Kč**, max. výška 2200 mm

- příplatek za odolnost EI/EW45 - **1500 Kč**

SECURO RC2 - bezpečnostní dřevěné protipožární dveře (síla 57 mm), bezpolodrážkové nebo reverzní provedení, pouze do skryté hliníkové zárubně SAP 917






						max. rozměr (mm)	odolnost konstrukce	standardní zámek	standardní závěsy	příplatek celkem	cena dveří model ELEGANT 10, povrch CPL standard	dvoukřídlé provedení
RC2	32 dB	klíma 2	EI/EW30			1100x2300	6800	2190	7380	16370	21460	ne
RC2	32 dB	klíma 3	EI/EW30			1100x2200	7300	2190	7380	16870	21960	ne
RC2	32 dB	klíma 2	EI/EW30	kouřotěsnost		1100x2300	7300	2190	7380	16870	21960	ne
RC2	32 dB	klíma 3	EI/EW30	kouřotěsnost		1100x2200	7800	2190	7380	17370	22460	ne
RC2	37 dB	klíma 2	EI/EW30			1100x2300	8800	2190	7380	18370	23460	ne
RC2	37 dB	klíma 3	EI/EW30			1100x2200	9300	2190	7380	18870	23960	ne
RC2	37 dB	klíma 2	EI/EW30	kouřotěsnost		1100x2300	9300	2190	7380	18870	23960	ne
RC2	37 dB	klíma 3	EI/EW30	kouřotěsnost		1100x2200	9800	2190	7380	19370	24460	ne

- s ohledem na způsob zabudování skryté hliníkové zárubně SAP917 mohou být dveře osazené jako bezpolodrážkové nebo reverzní, dveře mají v obou případech falc

- příplatek za přípravu pro skrytý samozavírač GEZE BOXER pro dveře - **300 Kč**, pro skrytou zárubeň - **1500 Kč**






- příplatek za kombinaci povrchových úprav (CPL, HPL, dýha) ve výši **1500 Kč**, max. výška 2200 mm

GOLIAS RC3 - bezpečnostní dřevěné protipožární dveře (síla 68 mm), dvupolodrážkové provedení, pouze do kovové zárubně

						max. rozměr (mm)	odolnost konstrukce	standardní zámek	standardní závěsy	příplatek celkem	cena dveří model ELEGANT 10, povrch CPL standard	dvoukřídlé provedení
RC3	43 dB	klíma 2	EI/EW30			1100x2300	12500	2190	3300	17990	23080	ne
RC3	43 dB	klíma 3	EI/EW30			1100x2200	13000	2190	3300	18490	23580	ne
RC3	43 dB	klíma 2	EI/EW30	kouřotěsnost		1100x2300	13000	2190	3300	18490	23580	ne
RC3	43 dB	klíma 3	EI/EW30	kouřotěsnost		1100x2200	13500	2190	3300	18990	24080	ne

- příplatek za kombinaci povrchových úprav (CPL, HPL, dýha) ve výši **1500 Kč**, max. výška 2200 mm

GOLIAS RC2 - bezpečnostní dřevěné protipožární dveře (síla 68 mm), dvupolodrážkové provedení, pouze do kovové zárubně

						max. rozměr (mm)	odolnost konstrukce	standardní zámek	standardní závěsy	příplatek celkem	cena dveří model ELEGANT 10, povrch CPL standard	dvoukřídlé provedení
RC2	43 dB	klíma 2	EI/EW30			1100x2300	10500	2190	3300	15990	21080	ne
RC2	43 dB	klíma 3	EI/EW30			1100x2200	11000	2190	3300	16490	21580	ne
RC2	43 dB	klíma 2	EI/EW30	kouřotěsnost		1100x2300	11000	2190	3300	16490	21580	ne
RC2	43 dB	klíma 3	EI/EW30	kouřotěsnost		1100x2200	11500	2190	3300	16990	22080	ne

- příplatek za kombinaci povrchových úprav (CPL, HPL, dýha) ve výši **1500 Kč**, max. výška 2200 mm

Bezpečnostní dveře s tříbodovým elektromotorickým zámkem GENIUS (pouze pro dveře GOLIAS a SECURO)

Zámek KFV Genius

GENIUS EA	13590 Kč
GENIUS EB	21890 Kč
GENIUS CA	16450 Kč
GENIUS CB	24800 Kč
+ příprava pro zámek za	1000 Kč

Elektrosady

Elektrosada se čtečkou v křídle - nerez	20955 Kč	+ vybrané štitové kování ROSTEX (05, 08 nebo 16) nebo SICURA od M&T	dle ceníku Kování a Doplnků
Elektrosada se čtečkou v křídle - černá	21345 Kč	+ vybrané štitové kování ROSTEX (05, 08 nebo 16) nebo SICURA od M&T	dle ceníku Kování a Doplnků

Volnoběžná vložka

volnoběž.EMERG.40+55 - pro dvoupolodrážkové dveře GOLIAS	od 1850 Kč
volnoběž.EMERG.30+55 - pro bezpolodrážkové dveře SECURO	od 1760 Kč
volnoběž.EMERG.35+45 - pro polodrážkové dveře SECURO	od 1720 Kč

Výpočet ceny

Cena dveří + cena zárubně + cena zámku KFV Genius + cena elektrosady + cena štitového kování + cena volnoběžné vložky

Technické dveře

SAPELI 40 - dřevěné protipožární dveře (síla 40 mm), polodrážkové provedení, do dřevěné nebo kovové zárubně

				max. rozměr (mm) - jednostříčkový zámek	max. rozměr (mm) - zámek KVV AS 2750	odolnost konstrukce	standardní zámek	standardní závěsy	příplatek celkem	cena dveří model ELEGANT 10, povrch CPL standard	dvoukřídlé provedení
				900x2100	1100x2500	1300	510	360	2170	7260	ano
				900x2100	1100x2500	2700	510	360	3570	8660	ano
	klíma 2			900x2100	1100x2200	2600	510	360	3470	8560	ano
	klíma 3			900x2100	1100x2200	3400	510	360	4270	9360	ano
	klíma 2			900x2100	1100x2200	4000	510	360	4870	9960	ano
	klíma 3			900x2100	1100x2200	4900	510	360	5770	10860	ano
32 dB				900x2100	1100x2500	3000	510	360	3870	8960	ano
32 dB				900x2100	1100x2500	3700	510	360	4570	9660	ano
32 dB	klíma 2			900x2100	1100x2200	4100	510	360	4970	10060	ano
32 dB	klíma 3			900x2100	1100x2200	5000	510	360	5870	10960	ano
32 dB	klíma 2			900x2100	1100x2200	5600	510	360	6470	11560	ano
32 dB	klíma 3			900x2100	1100x2200	6600	510	360	7470	12560	ano

- protipožární dveře do dřevěné obložkové zárubně pouze v kombinaci s odolností klíma 2

- možnost kombinovat speciální vlastnosti, zobrazeny pouze vybrané kombinace (identické kombinace i pro dveře s EI/EW15 nebo Rw 27 dB)

- dvoukřídlé provedení - cena je dvojnásobek jednokřídlého provedení plus příplatek **1750 Kč** (zástrče, těsnění srazu)

SAPELI 40 - dřevěné protipožární dveře (síla 40 mm), bezpolodrážkové provedení, do dřevěné nebo kovové zárubně





				max. rozměr (mm) - jednostříčkový zámek	max. rozměr (mm) - zámek KVV AS 2750	odolnost konstrukce	standardní zámek	standardní závěsy	příplatek celkem	cena dveří model ELEGANT 10, povrch CPL standard	dvoukřídlé provedení
				900x2100	900x2500	1300	510	2700	4510	9600	ano
				900x2100	900x2500	2700	510	2700	5910	11000	ano
	klíma 2			900x2100	900x2200	2600	510	2700	5810	10900	ano
	klíma 3			900x2100	900x2200	3400	510	2700	6610	11700	ano
	klíma 2			900x2100	900x2200	4000	510	2700	7210	12300	ano
	klíma 3			900x2100	900x2200	4900	510	2700	8110	13200	ano
32 dB				900x2100	900x2500	3000	510	2700	6210	11300	ano
32 dB				900x2100	900x2500	3700	510	2700	6910	12000	ano
32 dB	klíma 2			900x2100	900x2200	4100	510	2700	7310	12400	ano
32 dB	klíma 3			900x2100	900x2200	5000	510	2700	8210	13300	ano
32 dB	klíma 2			900x2100	900x2200	5600	510	2700	8810	13900	ano
32 dB	klíma 3			900x2100	900x2200	6600	510	2700	9810	14900	ano

- protipožární dveře do dřevěné obložkové zárubně pouze v kombinaci s odolností klíma 2

- možnost kombinovat speciální vlastnosti, zobrazeny pouze vybrané kombinace (identické kombinace i pro dveře s EI/EW15 nebo Rw 27 dB)

- dvoukřídlé provedení - cena je dvojnásobek jednokřídlého provedení plus příplatek **1750 Kč** (zástrče, těsnění srazu)

SAPELI 57 - dřevěné protipožární dveře (síla 57 mm), polodrážkové provedení, do dřevěné nebo kovové zárubně

				max. rozměr EI30 (mm)	max. rozměr EI45 (mm)	odolnost konstrukce	standardní zámek	standardní závěsy	příplatek celkem	cena dveří model ELEGANT 10, povrch CPL standard	dvoukřídlé provedení	
				EI/EW30 (45)	1100x2500	1100x2200	3500	510	1540	5550	10640	ano
				EI/EW30 (45) kouřotěsnost	1100x2500	1100x2200	4500	510	1540	6550	11640	ano
				klima 2 EI/EW30 (45)	1100x2500	1100x2200	4000	510	1540	6050	11140	ano
				klima 3 EI/EW30 (45)	1100x2200	1100x2200	4500	510	1540	6550	11640	ano
				klima 2 EI/EW30 (45) kouřotěsnost	1100x2500	1100x2200	5000	510	1540	7050	12140	ano
				klima 3 EI/EW30 (45) kouřotěsnost	1100x2200	1100x2200	5500	510	1540	7550	12640	ano
32 dB				EI/EW30 (45)	1100x2500	1100x2200	4500	510	1540	6550	11640	ano
32 dB				EI/EW30 (45) kouřotěsnost	1100x2500	1100x2200	4500	510	1540	6550	11640	ano
32 dB				klima 2 EI/EW30 (45)	1100x2500	1100x2200	5000	510	1540	7050	12140	ano
32 dB				klima 3 EI/EW30 (45)	1100x2200	1100x2200	5500	510	1540	7550	12640	ano
32 dB				klima 2 EI/EW30 (45) kouřotěsnost	1100x2500	1100x2200	6000	510	1540	8050	13140	ano
32 dB				klima 3 EI/EW30 (45) kouřotěsnost	1100x2200	1100x2200	6500	510	1540	8550	13640	ano
37 dB				EI/EW30 (45)	1100x2500	1100x2200	7000	510	1540	9050	14140	ne
37 dB				EI/EW30 (45) kouřotěsnost	1100x2500	1100x2200	7500	510	1540	9550	14640	ne
37 dB				klima 2 EI/EW30 (45)	1100x2500	1100x2200	7500	510	1540	9550	14640	ne
37 dB				klima 3 EI/EW30 (45)	1100x2200	1100x2200	8000	510	1540	10050	15140	ne
37 dB				klima 2 EI/EW30 (45) kouřotěsnost	1100x2500	1100x2200	8000	510	1540	10050	15140	ne
37 dB				klima 3 EI/EW30 (45) kouřotěsnost	1100x2200	1100x2200	8500	510	1540	10550	15640	ne

- protipožární dveře do dřevěné obložkové zárubně pouze v kombinaci s odolností klima 2





- pro komplet do dřevěné obložkové zárubně je nutné k ceně závěsu přičíst držák závěsu VX7502 - **870 Kč** a návlek VX 7560 - **630 Kč**

- dvoukřídlé provedení - cena je dvojnásobek jednokřídlého provedení plus příplatek **2000 Kč** (zástrče, táhla, protiplech, výztuhy a zděř)

- příplatek za přípravu pro skrytý samozavírač GEZE BOXER pro dveře a obložkovou zárubeň - **300 Kč**, pro kovovou zárubeň - **1940 Kč**

- příplatek za odolnost EI/EW45 - **1500 Kč**

SAPELI 57 - dřevěné protipožární dveře (síla 57 mm), bezpolodrážkové provedení, do dřevěné nebo kovové zárubně

				max. rozměr EI30 (mm)	max. rozměr EI45 (mm)	odolnost konstrukce	standardní zámek	standardní závěsy	příplatek celkem	cena dveří model ELEGANT 10, povrch CPL standard	dvoukřídlé provedení	
				EI/EW30 (45)	1100x2500	1100x2200	3500	510	9180	13190	18280	ano
				EI/EW30 (45) kouřotěsnost	1100x2500	1100x2200	4500	510	9180	14190	19280	ano
				klima 2 EI/EW30 (45)	1100x2500	1100x2200	4000	510	9180	13690	18780	ano
				klima 3 EI/EW30 (45)	1100x2200	1100x2200	4500	510	9180	14190	19280	ano
				klima 2 EI/EW30 (45) kouřotěsnost	1100x2500	1100x2200	5000	510	9180	14690	19780	ano
				klima 3 EI/EW30 (45) kouřotěsnost	1100x2200	1100x2200	5500	510	9180	15190	20280	ano
32 dB				EI/EW30 (45)	1100x2500	1100x2200	4500	510	9180	14190	19280	ano
32 dB				EI/EW30 (45) kouřotěsnost	1100x2500	1100x2200	4500	510	9180	14190	19280	ano
32 dB				klima 2 EI/EW30 (45)	1100x2500	1100x2200	5000	510	9180	14690	19780	ano
32 dB				klima 3 EI/EW30 (45)	1100x2200	1100x2200	5500	510	9180	15190	20280	ano
32 dB				klima 2 EI/EW30 (45) kouřotěsnost	1100x2500	1100x2200	6000	510	9180	15690	20780	ano
32 dB				klima 3 EI/EW30 (45) kouřotěsnost	1100x2200	1100x2200	6500	510	9180	16190	21280	ano
37 dB				EI/EW30 (45)	1100x2500	1100x2200	7000	510	9180	16690	21780	ne
37 dB				EI/EW30 (45) kouřotěsnost	1100x2500	1100x2200	7500	510	9180	17190	22280	ne
37 dB				klima 2 EI/EW30 (45)	1100x2500	1100x2200	7500	510	9180	17190	22280	ne
37 dB				klima 3 EI/EW30 (45)	1100x2200	1100x2200	8000	510	9180	17690	22780	ne
37 dB				klima 2 EI/EW30 (45) kouřotěsnost	1100x2500	1100x2200	8000	510	9180	17690	22780	ne
37 dB				klima 3 EI/EW30 (45) kouřotěsnost	1100x2200	1100x2200	8500	510	9180	18190	23280	ne

- protipožární dveře do dřevěné obložkové zárubně pouze v kombinaci s odolností klima 2





- pro komplet do dřevěné obložkové zárubně se závěsy VX7729 je nutné k ceně závěsu přičíst držák závěsu VX7502 - **870 Kč** a návlek VX 7560 - **630 Kč**

- dvoukřídlé provedení - cena je dvojnásobek jednokřídlého provedení plus příplatek **2000 Kč** (zástrče, táhla, protiplech, výztuhy a zděř)

- příplatek za přípravu pro skrytý samozavírač GEZE BOXER pro dveře a obložkovou zárubeň - **300 Kč**, pro kovovou zárubeň - **1940 Kč**





- příplatek za odolnost EI/EW45 - **1500 Kč**

SAPELI 57 - bezpečnostní dřevěné protipožární dveře (síla 57 mm), bezpolodrážkové nebo reverzní provedení, pouze do skryté hliníkové zárubně SAP 917

				max. rozměr (mm)	odolnost konstrukce	standardní zámek	standardní závěsy	příplatek celkem	cena dveří model ELEGANT 10, povrch CPL standard	dvoukřídlé provedení
				1100x2300	3500	510	7380	11390	16480	ne
			kouřotěsnost	1100x2300	4500	510	7380	12390	17480	ne
	klima 2			1100x2300	4000	510	7380	11890	16980	ne
	klima 3			1100x2200	4500	510	7380	12390	17480	ne
	klima 2		kouřotěsnost	1100x2300	5000	510	7380	12890	17980	ne
	klima 3		kouřotěsnost	1100x2200	5500	510	7380	13390	18480	ne
32 dB				1100x2300	4500	510	7380	12390	17480	ne
32 dB			kouřotěsnost	1100x2300	4500	510	7380	12390	17480	ne
32 dB	klima 2			1100x2300	5000	510	7380	12890	17980	ne
32 dB	klima 3			1100x2200	5500	510	7380	13390	18480	ne
32 dB	klima 2		kouřotěsnost	1100x2300	6000	510	7380	13890	18980	ne
32 dB	klima 3		kouřotěsnost	1100x2200	6500	510	7380	14390	19480	ne
37 dB				1100x2300	7000	510	7380	14890	19980	ne
37 dB			kouřotěsnost	1100x2300	7500	510	7380	15390	20480	ne
37 dB	klima 2			1100x2300	7500	510	7380	15390	20480	ne
37 dB	klima 3			1100x2200	8000	510	7380	15890	20980	ne
37 dB	klima 2		kouřotěsnost	1100x2300	8000	510	7380	15890	20980	ne
37 dB	klima 3		kouřotěsnost	1100x2200	8500	510	7380	16390	21480	ne

- s ohledem na způsob zabudování skryté hliníkové zárubně SAP917 mohou být dveře osazené jako bezpolodrážkové nebo reverzní, dveře mají v obou případech falc
 - příplatek za přípravu pro skrytý samozavírač GEZE BOXER pro dveře - **300 Kč**, pro skrytou zárubeň - **1500 Kč**
 - pro reverzní variantu je standardní magnetický zámek MSL 1113 za **3690 Kč** (vč. protiplechu)

SAPELI 68 - dřevěné protipožární dveře (síla 68 mm), dvupolodrážkové provedení, do dřevěné nebo kovové zárubně

				max. rozměr (mm)	odolnost konstrukce	standardní zámek	standardní závěsy	příplatek celkem	cena dveří model ELEGANT 10, povrch CPL standard	dvoukřídlé provedení
43 dB				1100x2300	9000	730	930	10660	15750	ne
43 dB			kouřotěsnost	1100x2350	9500	730	930	11160	16250	ne
43 dB	klima 2			1100x2300	9500	730	930	11160	16250	ne
43 dB	klima 3			1100x2200	10000	730	930	11660	16750	ne
43 dB	klima 2		kouřotěsnost	1100x2300	10000	730	930	11660	16750	ne
43 dB	klima 3		kouřotěsnost	1100x2200	10500	730	930	12160	17250	ne

- možnost kombinovat speciální vlastnosti, zobrazeny pouze vybrané kombinace (identické kombinace i pro dveře s EI/EW15)

Technické dveře se samostatnou speciální vlastností

Dveře síly 40 mm - polodrážkové provedení

	odolnost konstrukce	standardní zámek	standardní závěsy	příplatek celkem	částečně prosklené modely - skupina „30“	plně prosklené modely - skupina „40“
klima 2 (b)	1600	---	---	1600	nelze	nelze
klima 3 (c)	2500	---	---	2500	nelze	nelze
27 dB	1600	---	---	1600	---	---
32 dB	2300	---	---	2300	---	3050
37 dB	2800	---	---	2800	nelze	nelze
EI/EW15	1300	510	360	2170	10500	13000
EI/EW30	1300	510	360	2170	10500	13000
Kouřotěsnost Sa / S200	1700	510	360	2570	kalení +750	kalení +750

- dvoukřídle provedení EI/EW30, zvuk nebo kouř - cena je dvojnásobek jednokřídleho provedení plus příplatek **1750 Kč** (zástrče, eventuálně těsnění srazu)

Dveře síly 40 mm - bezpolodrážkové provedení

	odolnost konstrukce	standardní zámek	standardní závěsy	příplatek celkem	částečně prosklené modely - skupina „30“	plně prosklené modely - skupina „40“
klima 2 (b)	1600	---	2700	4300	nelze	nelze
klima 3 (c)	2500	---	2700	5200	nelze	nelze
27 dB	1600	---	2700	4300	---	---
32 dB	2300	---	2700	5000	---	3050
EI/EW15	1300	510	2700	4510	10500	13000
EI/EW30	1300	510	2700	4510	10500	13000
Kouřotěsnost Sa / S200	1700	510	2700	4910	kalení +750	kalení +750

- dvoukřídle provedení EI/EW30, zvuk nebo kouř - cena je dvojnásobek jednokřídleho provedení plus příplatek **1750 Kč** (zástrče, eventuálně těsnění srazu)

Dveře síly 40 mm - reverzní provedení

	odolnost konstrukce	standardní zámek	standardní závěsy	příplatek celkem	částečně prosklené modely - skupina „30“	plně prosklené modely - skupina „40“
klima 2 (b)	1600	600	5250	7450	nelze	nelze
27 dB	1600	600	5250	7450	---	---
30 dB (plně), 32 dB (prosklené)	2300	600	5250	8150	2440	3050
EI/EW30	1300	3690	5250	10240	10500	13000
Kouřotěsnost Sa / S200	1700	3690	5250	10640	kalení +750	kalení +750

Dveře síly 40 mm - posuvné do pouzdra

	odolnost konstrukce	standardní zámek	standardní závěsy	příplatek celkem	částečně prosklené modely - skupina „30“	plně prosklené modely - skupina „40“
klima 2 (b)	1600	---	---	1600	nelze	nelze
27 dB	7000	---	---	7000	---	---

- příplatek u posuvu do pouzdra - **3300 Kč**

- prosklené modely pouze se zapouštěnou lištou M

Dveře síly 68 mm - dvupolodrážkové provedení

	odolnost konstrukce	standardní zámek	standardní závěsy	příplatek celkem	částečně prosklené modely - skupina „30“	plně prosklené modely - skupina „40“
43 dB	6500	630	930	8120	---	---

Dveře síly 57 mm - polodrážkové provedení

	odolnost konstrukce	standardní zámek	standardní závěsy	příplatek celkem	částečně prosklené modely - skupina „30“	plně prosklené modely - skupina „40“
32 dB	4500	510	1540	6550	nelze	nelze
37 dB	6500	510	1540	8550	nelze	nelze
EI/EW30	3500	510	1540	5550	13700	17200
EI/EW45	5000	510	1540	7050	18500	24400

- pro komplet do dřevěné obložkové zárubně je nutné k ceně závěsu přičíst držák závěsu VX7502 - **870 Kč** a návlek VX 7560 - **630 Kč**
 - dvoukřídle provedení - cena je dvojnásobek jednokřídleho provedení plus příplatek **2000 Kč** (zástrče, táhla, protiplech, výztuhy a zděř)
 - příplatek za přípravu pro skrytý samozavírač GEZE BOXER pro dveře nebo obložkovou zárubeň - **300 Kč**, pro kovovou zárubeň - **1940 Kč**

Dveře síly 57 mm - bezpolodrážkové provedení

	odolnost konstrukce	standardní zámek	standardní závěsy	příplatek celkem	částečně prosklené modely - skupina „30“	plně prosklené modely - skupina „40“
32 dB	3500	510	9180	14190	nelze	nelze
37 dB	6500	510	9180	16190	nelze	nelze
EI/EW30	3500	510	9180	13190	13700	17200
EI/EW45	5000	510	9180	14690	18500	24400

- pro komplet do dřevěné obložkové zárubně se závěsy VX7729 je nutné k ceně závěsu přičíst držák závěsu VX7502 - **870 Kč** a návlek VX 7560 - **630 Kč**
 - dvoukřídle provedení - cena je dvojnásobek jednokřídleho provedení plus příplatek **2000 Kč** (zástrče, táhla, protiplech, výztuhy a zděř)
 - příplatek za přípravu pro skrytý samozavírač GEZE BOXER pro dveře nebo obložkovou zárubeň - **300 Kč**, pro kovovou zárubeň - **1940 Kč**

Dveře síly 57 mm - bezpolodrážkové nebo reverzní provedení do skryté SAP917

	odolnost konstrukce	standardní zámek	standardní závěsy	příplatek celkem	částečně prosklené modely - skupina „30“	plně prosklené modely - skupina „40“
32 dB	4500	510	7380	12390	nelze	nelze
37 dB	6500	510	7380	14390	nelze	nelze
EI/EW30	3500	510	7380	11390	13700	17100

- s ohledem na způsob zabudování skryté hliníkové zárubně SAP917 mohou být dveře osazené jako bezpolodrážkové nebo reverzní, dveře mají v obou případech falc
 - příplatek za přípravu pro skrytý samozavírač GEZE BOXER pro dveře nebo obložkovou zárubeň - **300 Kč**, pro skrytou zárubeň - **1500 Kč**
 - pro reverzní variantu je standardní magnetický zámek MSL 1113 za **3690 Kč** (vč. protiplechu)

VODĚODOLNÉ DVEŘE**Voděodolné dveře** - polodrážkové provedení

	odolnost konstrukce	standardní zámek	standardní závěsy	příplatek celkem
NEPTUN - voděodolné dveře, síla dveří 40 mm	6600	---	540	7140
NEPTUN - voděodolné dveře + 32 dB, síla dveří 40 mm	7600	---	540	8140

- počítány 2 ks závěsů u dřevěné zárubně, v případě kovové zárubně 3 ks závěsů
 - dveře NEPTUN lze pouze s AL nebo ABS hranou, nutné přičíst příplatek

RTG DVEŘE**RTG dveře** - polodrážkové provedení

	odolnost konstrukce	standardní zámek	standardní závěsy	příplatek celkem
RTG dveře, olověná vložka 2x1 mm	27000	510	2310	29820
RTG dveře + 36dB, olověná vložka 2x1 mm	28500	510	2310	31320

ZVUKOVĚ-IZOLAČNÍ DVEŘE S PROVĚTRÁNÍM

ZVI dveře s větrací mřížkou SAPELI 27 dB

	odolnost konstrukce	standardní zámek	standardní závěsy	příplatek celkem	částečně prosklené modely - skupina „30“	plně prosklené modely - skupina „40“
Rw 27 dB	2300	---	---	2300	nelze	nelze

- příplatek za větrací mřížku SAPELI 27 dB (nerez, stříbrná, bílá, černá) - **2300 Kč**
 - pouze plně, polodrážkové dveře do dřevěné obložkové nebo kovové zárubně

ZVI dveře s prahem Planet MinE F/S

	odolnost konstrukce	standardní zámek	standardní závěsy	příplatek celkem	částečně prosklené modely - skupina „30“	plně prosklené modely - skupina „40“
Rw 27 dB - polodrážkové provedení	1600	---	---	1600	2440	3050
Rw 27 dB - bezpolodrážkové provedení	1600	---	2700	4300	2440	3050

- příplatek za provětrávaný práh Planet MinE F/S - **4400 Kč**
 - polodrážkové a bezpolodrážkové dveře do dřevěné obložkové zárubně nebo kovové zárubně

ZVI dveře s větrací mřížkou SILENDO 461 AK

	odolnost konstrukce	standardní zámek	standardní závěsy	příplatek celkem	částečně prosklené modely - skupina „30“	plně prosklené modely - skupina „40“
Standardní odolnost* - polodrážkové provedení	2300	---	---	2300	nelze	nelze
Standardní odolnost* - bezpolodrážkové provedení	2300	---	2700	5000	nelze	nelze

- příplatek za větrací mřížku SILENDO 461 AK (stříbrná) - **1850 Kč**
 - příplatek za větrací mřížku SILENDO 461 AK (bílá, černá) - **2100 Kč**
 - pouze plně, polodrážkové a bezpolodrážkové dveře do dřevěné obložkové zárubně nebo kovové zárubně
 *u kompletu nelze ručit zvukovým útlumem ≥ 27 dB (bez prohlášení o shodě a štítku odolnosti)

Obložkové zárubně se speciálními vlastnostmi

Speciální vlastnost	příplatek za odolnost obložkové zárubně
27 dB, síla dveří 40 mm, posuvné do pouzdra	660
27 dB, síla dveří 40 mm	100
30 dB, síla dveří 40 mm	100
32 dB, síla dveří 40 mm	100
37 dB, síla dveří 40 mm	100
43 dB, síla dveří 68 mm	100
Kouřotěsnost, síla 40 mm	200
EI/EW15, síla dveří 40 mm	1600
EI/EW30, síla dveří 40 mm	1600
EI/EW30 (45), síla dveří 57 mm	2000
Klima 2 (b), síla dveří 40 mm	100
Klima 3 (c), síla dveří 40 mm	nelze, pouze kovová zárubeň
Voděodolnost, síla dveří 40 mm	2700
Voděodolnost + 32 dB, síla dveří 40 mm	2700
Provětrávaná zárubeň, síla dveří 40 mm	700

obložková zárubeň pro dveře GOLIAS (tl. 68 mm) navíc s příplatkem +60% k ceně standardní zárubně

Kombinace vlastností	příplatek za odolnost obložkové zárubně		
	dveře síly 40 mm	dveře síly 57 mm	dveře síly 68 mm
zvuk + kouř	200	-	2000
klima 2 + kouř	200	-	-
klima 2 + zvuk	200	-	2000
klima 2 + zvuk + kouř	200	-	2000
požár + kouř	1600	2000	2000
požár + zvuk	1600	2000	2000
požár + klima 2	1600	2000	2000
požár + klima 2 + zvuk	1600	2000	2000
požár + klima 2 + kouř	1600	2000	2000
požár + zvuk + kouř	1600	2000	2000
požár + klima 2 + zvuk + kouř	1600	2000	2000
RC2 + požár + klima 2 + zvuk	-	3500	-
RC2 + požár + klima 2 + zvuk + kouř	-	3500	-

obložková zárubeň pro dveře GOLIAS (tl. 68 mm) navíc s příplatkem +60% k ceně standardní zárubně.

Systemy otevírání

OTOČNÉ DVEŘE - POLODRÁŽKOVÉ

Cena bez příplatku

OTOČNÉ DVEŘE - BEZPOLODRÁŽKOVÉ

Cena = cena dveřního křídla + cena zárubně + cena závěsů, např. SAPTEC 340 (2x 1350 Kč)

OTOČNÉ DVEŘE – REVERZNÍ OTEVÍRÁNÍ

Cena se zárubní Normal ostrá a Obtus = cena dveřního křídla + obložková zárubeň + příplatek za reverzní otevírání 990 Kč + cena závěsů Tectus 240 (3 x 1750 Kč) + cena magnetického zámku 600 Kč + cena magnetického protiplechu 280 Kč + cena zarážky.

Cena se zárubní Latente = cena dveřního křídla + obložková zárubeň Latente + kontrazárubeň + příplatek za reverzní otevírání 990 Kč + cena závěsů Tectus 240 (3 x 1750 Kč) + cena magnetického zámku 600 Kč + cena magnetického protiplechu 280 Kč + cena zarážky.

OTOČNÉ DVEŘE - BEZPOLODRÁŽKOVÉ SAPGLASS

Cena = cena dveřního křídla + příplatek za magnetický nerezový plech 600 Kč + cena zárubně + příplatek za systém otevírání 500 Kč + příplatek za protiplech (uzavírací magnet KC 50) 3030 Kč + cena závěsů TEG 310 2D (např. 2x 3550 Kč)

SKLÁDACÍ NA STĚNU – COMPACK

Cena dveřního křídla +40% + obložková zárubeň + příplatek za skládací kování 8190 Kč + cena magnetického zámku 600 Kč + cena magnetického protiplechu 280 Kč + cena zarážky
nebo
+ cena systému Magnetic (zámek + magnetický blok) 2120 Kč + cena zarážky

OTEVÍRÁNÍ V OBOU SMĚRECH – ERGON

Ceny

Cena = vybrané dveřní křídlo +500 Kč + obložková zárubeň +500 Kč +11790 Kč za kování. Minimální tl. stěny je 10 cm. Ceny uvedeny bez DPH.

LAMELOVÉ DVEŘE

Ceny

SKLÁDACÍ A HARMONIKOVÉ DVEŘE (26 mm)
typizované rozměry

Objednací šířka 60, 70, 80, 90 –
dvě lamely

Cena = vybrané otočné dveřní křídlo
+60% + obložková zárubeň
+2520 Kč za kování a krycí prvky

sklo v ceně: čínčila čiré, float
čiré, krizeť čiré, kůra čiré,
planibel bronz, satínato bílé

Objednací šířka 125, 145, 165,
185 – čtyři lamely

Cena = 2x vybrané otočné dveřní křídlo
+60% + obložková zárubeň
+3100 Kč za kování a krycí prvky

SKLÁDACÍ DVEŘE – ATYPY
(40 mm)

Objednací šířka nad 195 do 250 cm
– čtyři lamely

Cení se individuálně

DVEŘE KYVNÉ

Cena

Jednokřídlé 60, 70, 80, 90	Příplatek za provedení kyvné = příslušná cena modelu +300 Kč + cena závěsů (3 ks)	Záručně pro kyvné dveře = cena záručně podle ceníku +320 Kč pro jednokřídlé dveře,
----------------------------	---	--

Cena kyvných dvoukřídlých dveří 125, 145, 165, 185 = dvojnásobek ceny jednokřídlých kyvných dveří.

Záručně pro kyvné dveře = cena záručně podle ceníku.

+630 Kč pro dveře dvoukřídlé.

POSUVNÉ DVEŘE

Ceny POSUVNÝ SYSTÉM SMART SOFT S TLUMENÍM

60, 70, 80, 90	Dveřní křídlo + obložková zárubeň (nebo zárubeň OKZ nebo prosklená stěna) + příplatek za kování, krycí prvky
125, 145, 165, 185	2x dveřní křídlo + obložková zárubeň (nebo zárubeň OKZ nebo prosklená stěna) + 2x příplatek za kování, krycí prvky

Příplatek za kování a krycí prvky pro jednokřídlé provedení

kompletní garnýž s hliníkovým čelem (elox hliník)	7710
kompletní garnýž s dřevěným čelem (CPL)	7710
kompletní garnýž s dřevěným čelem (barva, HPL, dýhy STANDARD a KOMFORT)	8760
kompletní garnýž s dřevěným čelem (dýhy PREMIUM a EXKLUZIV, mořená dýha)	9620
dřevěný boční doraz (CPL, barva, HPL, dýhy STANDARD a KOMFORT)	990
dřevěný boční doraz (dýhy PREMIUM a EXKLUZIV, mořená dýha)	1790
pro dveře Sapglass® je nutné na každé křídlo objednat sadu držáků VETRO22 + kovový seřiditelný vodící trn	4640
pro dveře Modena je nutné na každé křídlo objednat kombinovanou sadu držáků (1 ks VETRO22, držák dřevěného křídla) + vodící trn	3130

Moderní kompaktní systém kování s tlumeným dorazem při otevírání i zavírání v ceně.

Příplatek za SMART FIX (posuvný systém s fixním sklem)

60, 70, 80, 90	Dveřní křídlo + obložková zárubeň (nebo zárubeň OKZ nebo prosklená stěna) + příplatek za kování, krycí prvky + příplatek SMART FIX
125, 145, 165, 185	2x dveřní křídlo + obložková zárubeň (nebo zárubeň OKZ nebo prosklená stěna) + 2x příplatek za kování, krycí prvky + příplatek SMART FIX
SMART FIX + model stěny B a K	6660
SMART FIX + model stěny C	13320

Ceny POSUVNÝ SYSTÉM SMART BEZ TLUMENÍ

60, 70, 80, 90	Dveřní křídlo + obložková zárubeň (nebo zárubeň OKZ nebo prosklená stěna) + příplatek za kování, krycí prvky
125, 145, 165, 185	2x dveřní křídlo + obložková zárubeň (nebo zárubeň OKZ nebo prosklená stěna) + 2x příplatek za kování, krycí prvky

Příplatek za kování a krycí prvky pro jednokřídlé provedení

kompletní garnýž s hliníkovým čelem (elox hliník)	5600
kompletní garnýž s dřevěným čelem (CPL)	5600
kompletní garnýž s dřevěným čelem (barva, HPL, dýhy STANDARD a KOMFORT)	6650
kompletní garnýž s dřevěným čelem (dýhy PREMIUM a EXKLUZIV, mořená dýha)	7710
dřevěný boční doraz (CPL, barva, HPL, dýhy STANDARD a KOMFORT)	990
dřevěný boční doraz (dýhy PREMIUM a EXKLUZIV, mořená dýha)	1790

Moderní kompaktní systém kování **bez tlumení**, nelze použít pro dveře SAPGLASS® a Modena

Příplatek za lakování POSUVNÉHO SYSTÉMU SMART

	RAL + NCS*	metalíza Creative*
SMART (SOFT)	3060 / ks	3960 / ks
SMART FIX	4280 / ks	5210 / ks

Ceny (dveře posuvné do pouzdra)

Cena provedení do stěny	Cena provedení PARALLEL	Cena provedení LATENTE	Cena provedení AKTIVE II, EMOTIVE II
Dveřní křídla + obložková zárubeň + stavební pouzdro	Dvě dveřní křídla + obložková zárubeň + stavební pouzdro	Dveřní křídla + obložková zárubeň + stavební pouzdro	Dveřní křídla + stavební pouzdro + Doplněk AKTIVE II / EMOTIVE II

typ pouzdra	šířka		výška
	průchod po osazení obložek	standardní rozměry *	atypické rozměry
STANDARD*	600 mm	10320	13420
	700 mm	11010	14310
	800 mm	11700	15210
	900 mm	12380	16100
	1000 mm	13270	17260
	1100 mm	13960	18150
	1200 mm	14930	19410

typ pouzdra	šířka		výška
	průchod po osazení obložek	standardní rozměry *	atypické rozměry
KOMFORT SYNCHRON	1250 mm	19980	25980
	1450 mm	21350	27760
	1650 mm	23070	30000
	1850 mm	24450	31790
	2050 mm	25840	33590
	2250 mm	27210	35380
	2450 mm	29120	37860

synchronizovaný pojezd v ceně

typ pouzdra	šířka		výška
	průchod po osazení obložek	standardní rozměry *	atypické rozměry
UNIBOX	600 + 600 mm	16470	21370
	700 + 700 mm	17540	22820
	800 + 800 mm	18620	24200
	900 + 900 mm	20050	26080
	1000 + 1000 mm	20830	27070
	1100 + 1100 mm	21910	28490
	1200 + 1200 mm	23450	30480

typ pouzdra	šířka		výška
	průchod po osazení obložek	standardní rozměry *	atypické rozměry
PARALLEL	1250 mm	20340	25250
	1450 mm	21410	26670
	1650 mm	22480	28070
	1850 mm	23910	29930
	2050 mm	24710	30940
	2250 mm	25780	32350
	2450 mm	27590	34610

synchronizovaný pojezd v ceně

* Standardní objednávací výška je 1970 mm a 2100 mm pro všechny typy pouzder Norma (Atypické rozměry od 1975 až 2700 mm).
Ceny platí i pro všechny alternativní tloušťky stavebních pouzder Norma.

typ pouzdra	šířka		výška
	čistý průchod	standardní rozměry *	atypické rozměry
AKTIVE II STANDARD	600 mm	24350	31660
	700 mm	25080	32600
	800 mm	25980	33770
	900 mm	26870	34950
	1000 mm	27790	36120
	1100 mm	28680	37290
	1200 mm	29590	38470

typ pouzdra	šířka		výška
	čistý průchod	standardní rozměry *	atypické rozměry
AKTIVE II KOMFORT SYNCHRON	1250 mm	48710	63320
	1450 mm	50150	65250
	1650 mm	51960	67550
	1850 mm	53770	69890
	2050 mm	55570	72240
	2250 mm	57370	74580
	2450 mm	59170	76920

synchronizovaný pojezd v ceně

* Standardní objednávací výška je: **1970 mm** (průchozí rozměr, h4, „J“ = 1982 mm) a **2100 mm** (průchozí rozměr, h4, „J“ = 2112 mm) pro všechny typy pouzder Aktive II / Emotive II. (Atypické rozměry od 1975 až 2700 mm).
Pouzdra Aktive II se vyrábí pro dokončenou příčku 125 mm a 150 mm.

typ pouzdra	šířka		výška
	čistý průchod	standardní rozměry *	atypické rozměry
EMOTIVE II STANDARD	600 mm	24350	31660
	700 mm	25080	32600
	800 mm	25980	33770
	900 mm	26870	34950
	1000 mm	27790	36120
	1100 mm	28680	37290
	1200 mm	29590	38470

typ pouzdra	šířka		výška
	čistý průchod	standardní rozměry *	atypické rozměry
EMOTIVE II KOMFORT SYNCHRON	1250 mm	48710	63320
	1450 mm	50150	65250
	1650 mm	51960	67550
	1850 mm	53770	69890
	2050 mm	55570	72240
	2250 mm	57370	74580
	2450 mm	59170	76920

synchronizovaný pojezd v ceně

* Standardní objednávací výška je: **1970 mm** (průchozí rozměr, h4, „J“ = 1982 mm) a **2100 mm** (průchozí rozměr, h4, „J“ = 2112 mm) pro všechny typy pouzder Aktive II / Emotive II. (Atypické rozměry od 1975 až 2700 mm). Pouzdra Emotive II se vyrábí pro dokončenou příčku 125 mm a 150 mm.

typ pouzdra	šířka	výška
	čistý průchod	standardní rozměry *
PROFIKIT STANDARD	600 mm	8580
	700 mm	9160
	800 mm	9240
	900 mm	10320
	1000 mm	11070
	1100 mm	11630
	1200 mm	12440

typ pouzdra	šířka	výška
	čistý průchod	standardní rozměry *
PROFIKIT KOMFORT SYNCHRON	1250 mm	16550
	1450 mm	18080
	1650 mm	19170
	1850 mm	20110
	2050 mm	21350
	2250 mm	22590
	2450 mm	24180

* Standardní čistý průchod rozměr „J“ pro všechny pouzdra Profikit je 1970 a 2100 mm.
Pro průchozí výšku 1970 mm je stavební pouzdro nabízeno na dokončenou tloušťku 100 mm a 125 mm.
Pro průchozí výšku 2100 mm je stavební pouzdro Profikit nabízeno pro dokončenou tloušťku příčky 125 mm.
Atypické rozměry nenabízíme. Stavební pouzdro Profikit je určeno pro sádkartonovou příčku.

Příslušenství stavebních pouzder AKTIVE II / EMOTIVE II

DOPLNĚK AKTIVE II / EMOTIVE II

Sada kování DŘEVO (dorazové těsnění šedé, černé, bílé)	STANDARD	3065
Sada kování DŘEVO (dorazové těsnění šedé, černé, bílé)	KOMFORT	4254
Sada kování CELOSKLO (dorazové těsnění šedé, černé, bílé)	STANDARD	4765
Sada kování CELOSKLO (dorazové těsnění šedé, černé, bílé)	KOMFORT	7659

DOPLNĚK NORMA LINE

Tlumící doraz jednostranný	2137
Tlumící doraz oboustranný	4273

DOPLNĚK PROFIKIT

Tlumící doraz jednostranný	2137
Tlumící doraz oboustranný	4273

DOPLNĚK SMART

Tlumící doraz jednostranný	2137
Tlumící doraz oboustranný	4273

PŘÍPLATKY

Uvedené ceny platné pro provedení v přírodním hliníku (viditelné části opatřené adhezním můstkem, určeno pro další úpravu)

Lakování - barva jemná struktura polomat RAL + NCS + metalíza Creative ... příplatek 10% k ceně pouzdra / doplňku AKTIVE II, EMOTIVE II

Pro atypické průchozí šířky (tj. 601-699 mm, 701-799 mm,...) příplatek 10% k ceně pouzdra. Standardně bude použita širší kapsa a kratší kolejnice, aby dveře vždy zajely do pouzdra celé. V případě požadavku na delší kolejnici a kratší kapsu nelze objednat pouzdro systémově.

typ pouzdra	šířka	výška			
		ceny pro standardní průchozí výšku 1970 a 2100 mm		cena pro atypickou průchozí výšku od 1980 do 2700 mm	
	objednací šířka	standardní rozměry tl. dokončené příčky 125 a 150 mm	atypické rozměry tl. dokončené příčky 126-149, 151-600 mm	standardní rozměry tl. dokončené příčky 125 a 150 mm	atypické rozměry tl. dokončené příčky 126-149, 151-600 mm
LATENTE STANDARD	600 mm	13810	14750	17950	19160
	700 mm	14500	15430	18850	20060
	800 mm	15190	16120	19750	20960
	900 mm	15880	16810	20640	21850
	1000 mm	17810	18740	23150	24360
	1100 mm	18500	19430	24050	25260
	1200 mm	19480	20400	25320	26520
typ pouzdra	šířka	výška			
		ceny pro standardní průchozí výšku 1970 a 2100 mm		cena pro atypickou průchozí výšku od 1980 do 2700 mm	
	objednací šířka	standardní rozměry tl. dokončené příčky 125 a 150 mm	atypické rozměry tl. dokončené příčky 126-149, 151-600 mm	standardní rozměry tl. dokončené příčky 125 a 150 mm	atypické rozměry tl. dokončené příčky 126-149, 151-600 mm
LATENTE KOMFORT SYNCHRON	1250 mm	25210	26140	32780	33990
	1450 mm	26590	27520	34570	35780
	1650 mm	29880	30800	38840	40050
	1850 mm	31260	32180	40630	41840
	2050 mm	32650	33580	42440	43650
	2250 mm	34020	34960	44240	45430
	2450 mm	35930	36860	46710	47920

synchronizovaný pojezd v ceně

ULTERIOR

Ceny

cena dveřního křídla +300 Kč +6300 Kč za posuvné kování

POSUVNÝ SYSTÉM MINIMA 2.0

Ceny

Cení se individuálně podle objednáčích rozměrů a povrchu

Jednokřídle se zárubní dveřní křídlo + 300 Kč za přípravu + příplatek za kování dle rozměru a povrchu + zárubeň + 200 Kč za výztužný AL profil

Jednokřídle bez zárubně dveřní křídlo + 300 Kč za přípravu + příplatek za kování dle rozměru a povrchu

Dvoukřídle se zárubní 2x Dveřní křídlo + 2x 300 Kč za přípravu + 2x příplatek za kování dle rozměru a povrchu + zárubeň + 2x 200 Kč za výztužný AL profil

Dvoukřídle bez zárubně 2x Dveřní křídlo + 2x 300 Kč za přípravu + 2x příplatek za kování dle rozměru a povrchu

STŘÍBRNÝ MATNÝ HLINÍK

Počet křídel	Objednáací rozměr v mm	Délka kolejniče v mm	Dřevěné dveře + tlumič 80 kg dřevo	Sapglass + tlumič 80 kg sklo
jednokřídle	600	1300	7690 Kč	9360 Kč
	700	1500	8170 Kč	9840 Kč
	800	1700	8590 Kč	10260 Kč
	900	1900	8890 Kč	10560 Kč
	1000	2100	9350 Kč	11020 Kč
	1100	2300	9820 Kč	11490 Kč
	1200	2500	10290 Kč	11960 Kč

ČERNÝ MAT

Počet křídel	Objednáací rozměr v mm	Délka kolejniče v mm	Dřevěné dveře + tlumič 80 kg dřevo	Sapglass + tlumič 80 kg sklo
jednokřídle	600	1300	8600 Kč	10720 Kč
	700	1500	9230 Kč	11350 Kč
	800	1700	9800 Kč	11920 Kč
	900	1900	10120 Kč	12240 Kč
	1000	2100	10170 Kč	12290 Kč
	1100	2300	10710 Kč	12830 Kč
	1200	2500	11250 Kč	13370 Kč

POSUVNÝ SYSTÉM PURA

Počet křídel	PURA bez zárubně	PURA se zárubní 15	PURA se zárubní 25
jednokřídle	9490 Kč	9490 Kč	9490 Kč

příplatek za přípravu + 1000 Kč

Počet křídel	PURA bez zárubně	PURA se zárubní 15	PURA se zárubní 25
dvoukřídle	18980 Kč	18980 Kč	18980 Kč

příplatek za přípravu + 2000 Kč

Zárubeň NORMAL[®]

- NORMAL, NORMAL OBLÉ OSTĚNÍ, NORMAL OSTRÁ

rohový spoj zárubně	šířky obložek	dveřní křídla	otočné/průchozí	profil zárubně	otočné / průchozí		
<p>(tloušťka křídla 40 mm)</p>					NORMAL	O / P	obložková zárubeň
					NORMAL ostrá	O / P	
					NORMAL oblé ostění	O / P	
					NORMAL dvoupolodrážková	O	
					NORMAL ostrá dvoupolodrážková	O	
					NORMAL dvoupolodrážkové oblé ostění	O	

CENY ZÁRUBNÍ - CENOVÁ SKUPINA KOMFORT

Dýha pouze v provedení NORMAL OSTRÁ

rozměr (cm)	tl. stěny (cm) s polodrážkou	tl. stěny (cm) bez polodrážky	Standard: buk (DBK), břıza (DBR), dub americký (DDB), javor americký (DJA), olše (DOL), ořech americký (DOR), ořech natur (DNO), třešeň americká (DTR), Možnost dokončení povrchu transparentním olejem za 1500 Kč.	Komfort: dub natur (DND), dub natur olejovaný (DNL), dub sukutý (DSD), ořech sukutý (DSO), jasan (DJS), jasan olejovaný (DJO), modřín (DMO), modřín olejovaný (DML)	Komfort (drásané dýhy): jasan drásaný (DJD) dub natur drásaný (DTD), modřín drásaný (DMR)	Premium: dub natur mořený (DMN), dub trámový (DDT), smrk trámový (DST), dub řezaný (DRD)	Premium (drá- sané dýhy): dub trámový drásaný (DDD), smrk trámový drásaný (DMD)	Premium (tmelené dýhy): dub trámový tmelený (DDL), smrk trámový tmelený (DSL)
60, 70, 80, 90/197	6 - 17	8 - 17	6590	7890	8890	9190	10190	11690
	18 - 25	18 - 25	6854	8206	9206	9558	10558	12058
	26 - 35	26 - 35	7315	8758	9758	10201	11201	12701
	36 - 50	36 - 50	9095	10889	11889	12683	13683	15183
	51 - 75	51 - 75	10149	12151	13151	14153	15153	16653
125, 145, 165, 185/197	6 - 17	8 - 17	7579	9074	10074	10569	11569	13069
	18 - 25	18 - 25	7882	9437	10437	10992	11992	13492
	26 - 35	26 - 35	8413	10072	11072	11732	12732	14232
	36 - 50	36 - 50	10459	12522	13522	14585	15585	17085
	51 - 75	51 - 75	11671	13974	14974	16276	17276	18776

Barva

rozměr (cm)	tl. stěny (cm) s polodrážkou	tl. stěny (cm) bez polodrážky	Premium bílá (BRL)	Premium RAL (BRL)	Premium NCS (BRL)
60, 70, 80, 90/197	6 - 17	8 - 17	6490		
	18 - 25	18 - 25	6750		
	26 - 35	26 - 35	7204		
	36 - 50	36 - 50	8957		
	51 - 75	51 - 75	9995		
125, 145, 165, 185/197	6 - 17	8 - 17	7464	+ 1100 Kč	Cena za lakování v odstínu NCS se stanovuje individuálně.
	18 - 25	18 - 25	7763		
	26 - 35	26 - 35	8285		
	36 - 50	36 - 50	10300		
	51 - 75	51 - 75	11494		

CPL laminát

rozměr (cm)	tl. stěny (cm) s polodrážkou	tl. stěny (cm) bez polodrážky	Standard: bílá hladká (CB7), bílá perla (CBP), bílá pór (CBO), šedá (CSE), dub (CD7), dub šedý (CSU), ořech (CSO)	Komfort: šedá U788 (C88), černá grafit U961 (CU9), karátově béžová U115 (CKB), dub béžový (CDE), dub Natura (CDN), dub Halifax přírodní (CSG), dub kouřový (CDK), jasan Lugano (CJL), beton bílý (CBB), Taupe přírodní (CTA)	Premium: borovice bílá (CH7), dub arktický bílý (CDA), dub skandinávský (CSN), dub sukutý (CDU), Fragment bílý (CFB), jasan mořený hnědý (CJM), Ořech královský černý (COK), dub Hikari (CDH), Kabe písková (CKA)
60, 70, 80, 90/197	6 - 17	8 - 17	4490	4790	5090
	18 - 25	18 - 25	4670	4982	5294
	26 - 35	26 - 35	4984	5317	5650
	36 - 50	36 - 50	6197	6611	7025
	51 - 75	51 - 75	6915	7377	7839
125, 145, 165, 185/197	6 - 17	8 - 17	5164	5509	5854
	18 - 25	18 - 25	5371	5729	6088
	26 - 35	26 - 35	5732	6115	6498
	36 - 50	36 - 50	7126	7602	8078
	51 - 75	51 - 75	7952	8484	9015

HPL laminát

pouze v provedení NORMAL OSTRÁ

rozměr (cm)	tl. stěny (cm) s polodrážkou (NORMAL – ostrá)	tl. stěny (cm) bez polodrážky (NORMAL – ostrá)	HPL: základní dekory bez příplatku ze vzorníků EGGER, FUNDERMAX, POLYREY, KRONO. Seznam povrchů včetně příplatkových na str. 120 - 124.	Vysoký lesk: bílá s probarveným jádrem (0085W-SG), bílá Ceramic (2313-SG), šedá (1203-SG), béžová Fango (2206-SG), béžo- vá Fresco (0071-SG), tmavě šedá (0075-SG)	Antifinger mat: přemi- ově bílá (W1000-PM), alpská bílá (W1100- PM), černá (U999-PM), grafitově šedá (U961- PM), kašmírově šedá (U702-PM), prachově šedá (U732-PM)	Antifinger mat s probarve- ným jádrem: alpská bílá (W1101- PM), černá (U9991-PM)	Design: dub Halifax přírodní (H1180-ST37), dub Natura (H1385-ST40), dub Sherman koňakově hnědý (H1344- ST32), kámen láva (P120- ROCHE), plech rez (R049-RO- CHE), beton (T006-ROCHE), kámen břidlice (S049-ROCHE)
60, 70, 80, 90/197	6 – 17	8 – 17	6590	8090	9090	10590	12090
	18 – 25	18 – 25	6854	8414	9454	11014	12574
	26 – 35	26 – 35	7315	8980	10090	11755	13420
	36 – 50	36 – 50	9095	11165	12545	14615	16685
	51 – 75	51 – 75	10149	12459	13999	16309	18619
125, 145, 165, 185/197	6 – 17	8 – 17	7579	9304	10454	12179	13904
	18 – 25	18 – 25	7882	9676	10872	12666	14460
	26 – 35	26 – 35	8413	10327	11604	13519	15433
	36 – 50	36 – 50	10459	12839	14426	16807	19187
	51 – 75	51 – 75	11671	14328	16099	18755	21412

Karton

rozměr (cm)	tl. stěny (cm) s polodrážkou	tl. stěny (cm) bez polodrážky	karton (PKA)
60, 70, 80, 90/197	6 – 17	8 – 17	3490
	18 – 25	18 – 25	3630
	26 – 35	26 – 35	3874
	36 – 50	36 – 50	4817
	51 – 75	51 – 75	5375
125, 145, 165, 185/197	6 – 17	8 – 17	4014
	18 – 25	18 – 25	4175
	26 – 35	26 – 35	4455
	36 – 50	36 – 50	5539
	51 – 75	51 – 75	6181

INFORMACE A PŘÍPLATKY K POUZÍVÁNÍM ÚPRAVÁM**Dýha Standard**

Základní povrchová úprava transparentní lak.

Povrch je možné dokončit přírodním olejem Pure nebo Clear za příplatek 1500 Kč.

Dýha Komfort

Povrchová úprava základních variant je transparentní lak, na přání je možné dokončit přírodním olejem Pure nebo Clear.

Povrchová úprava sukátých dých je transparentní lak, na přání je možné dokončit přírodním olejem Pure nebo Clear.

Oleje pro olejované a drásané dýhy: Clear, Dark Oak, Charcoal, Chocolate, Nordic White, Oyster, Pure, Sky Grey, Slate Grey, Super White, Atyp.

Dýha Premium

Povrchová úprava trámových dých je přírodní olej Pure, Clear nebo vybraný barevný olej (Dark Oak, Charcoal, Chocolate, Nordic White, Oyster, Sky Grey, Slate Grey, Super White, Atyp).















Povrchová úprava tmelených trámových dých je transparentní lak, na přání je možné dokončit přírodním olejem Pure nebo Clear.

Povrchová úprava řezané dýhy je přírodní olejovosk.

Pouze v provedení NORMAL ostrá nebo OBTUS.

Zárubeň NORMAL 25

- NORMAL 25, NORMAL 25 OBLÉ OSTĚNÍ, NORMAL 25 OSTRÁ

rohový spoj zárubně	šířky obložek	dveřní křídla	otočné/průchozí	profil zárubně	otočné / průchozí	obložková zárubeň
				 NORMAL 25	O / P	
				 NORMAL 25 ostrá	O / P	
				 NORMAL 25 oblé ostění	O / P	
				 NORMAL 25 dvoupolodrážková	O	
				 NORMAL 25 ostrá dvoupolodrážková	O	
				 NORMAL 25 dvoupolodrážkové oblé ostění	O	

CENY ZÁRUBNÍ - CENOVÁ SKUPINA KOMFORT

Dýha pouze v provedení NORMAL OSTRÁ

rozměr (cm)	tl. stěny (cm) s polodrážkou	tl. stěny (cm) bez polodrážky	Standard: buk (DBK), břıza (DBR), dub americký (DDB), javor americký (DJA), olše (DOL), ořech americký (DOR), ořech natur (DNO), třešeň americká (DTR), Možnost dokončení povrchu transparentním olejem za 1500 Kč.	Komfort: dub natur (DND), dub natur olejovaný (DNL), dub sukutý (DSD), ořech sukutý (DSO), jasan (DJS), jasan olejovaný (DJO), modřín (DMO), modřín olejovaný (DML)	Komfort (drásané dýhy): jasan drásaný (DJD) dub natur drásaný (DTD), modřín drásaný (DMR)	Premium: dub natur mořený (DMN), dub trámový (DDT), smrk trámový (DST), dub fezaný (DRD)	Premium (drásané dýhy): dub trámový (DDD), smrk trámový drásaný (DMD)	Premium (tmelené dýhy): dub trámový (DDL), smrk trámový tmelený (DSL)
60, 70, 80, 90/197	6 - 17	8 - 17	7690	8590	9590	10290	11290	12790
	18 - 25	18 - 25	7998	8934	9934	10702	11702	13202
	26 - 35	26 - 35	8536	9535	10535	11422	12422	13922
	36 - 50	36 - 50	10613	11855	12855	14201	15201	16701
	51 - 75	51 - 75	11843	13229	14229	15847	16847	18347
125, 145, 165, 185/197	6 - 17	8 - 17	8844	9879	10879	11834	12834	14334
	18 - 25	18 - 25	9198	10274	11274	12307	13307	14807
	26 - 35	26 - 35	9817	10966	11966	13136	14136	15636
	36 - 50	36 - 50	12205	13633	14633	16331	17331	18831
	51 - 75	51 - 75	13619	15213	16213	18224	19224	20724

Barva

rozměr (cm)	tl. stěny (cm) s polodrážkou	tl. stěny (cm) bez polodrážky	Premium bílá (BRL)	Premium RAL (BRL)	Premium NCS (BRL)
60, 70, 80, 90/197	6 - 17	8 - 17	6390		
	18 - 25	18 - 25	6646		
	26 - 35	26 - 35	7093		
	36 - 50	36 - 50	8819		
	51 - 75	51 - 75	9841		
125, 145, 165, 185/197	6 - 17	8 - 17	7349	+ 1100 Kč	Cena za lakování v odstínu NCS se stanovuje individuálně.
	18 - 25	18 - 25	7643		
	26 - 35	26 - 35	8157		
	36 - 50	36 - 50	10141		
	51 - 75	51 - 75	11317		

CPL laminát

rozměr (cm)	tl. stěny (cm) s polodrážkou	tl. stěny (cm) bez polodrážky	Standard: bílá hladká (CB7), bílá perla (CBP), bílá pór (CBO), šedá (CSE), dub (CD7), dub šedý (CSU), ořech (CSO)	Komfort: šedá U788 (C88), černá grafit U961 (CU9), karátově béžová U115 (CKB), dub béžový (CDE), dub Natura (CDN), dub Halifax přírodní (CSG), dub kouřový (CDK), jasan Lugano (CJL), beton bílý (CBB), Taupe přírodní (CTA)	Premium: borovice bílá (CH7), dub arktický bílý (CDA), dub skandinávský (CSN), dub sukutý (CDU), Fragment bílý (CFB), Jasan mořený hnědý (CJM), Ořech královský černý (COK), dub Hikari (CDH), Kabe písková (CKA)
60, 70, 80, 90/197	6 - 17	8 - 17	5390	5690	5990
	18 - 25	18 - 25	5606	5918	6230
	26 - 35	26 - 35	5983	6316	6649
	36 - 50	36 - 50	7439	7853	8267
	51 - 75	51 - 75	8301	8763	9225
125, 145, 165, 185/197	6 - 17	8 - 17	6199	6544	6889
	18 - 25	18 - 25	6447	6806	7165
	26 - 35	26 - 35	6881	7264	7647
	36 - 50	36 - 50	8554	9031	9507
	51 - 75	51 - 75	9546	10077	10609

Platné od 1. 6. 2026 | Uvedené ceny jsou bez DPH.

www.sapeli.cz

ZÁRUBEŇ NORMAL 25 | 72

HPL laminát pouze v provedení NORMAL 25 OSTRÁ

rozměr (cm)	HPL: základní dekory bez příplatku ze vzorníků EGGER, FUNDER-MAX, POLYREY, KRONO. Seznam povrchů včetně příplatkových na str. 120-124.		Vysoký lesk: bílá s probarveným jádrem (0085W-SG), bílá Ceramic (2313-SG), šedá (1203-SG), béžová Fango (2206-SG), tmavě šedá (0075-SG)	Antifinger mat: prémiově bílá (W1000-PM), alpská bílá (W1100-PM), černá (U999-PM), grafitově šedá (U961-PM), kašmírově šedá (U702-PM), prachově šedá (U732-PM)	Antifinger mat s probarveným jádrem: alpská bílá (W1101-PM), černá (U9991-PM)	Design: dub Halifax přírodní (H1180-ST37), dub Natura (H1385-ST40), dub Sherman koňakově hnědý (H1344-ST32), kámen láva (P120-ROCHE), plech rez (R049-ROCHE), beton (T006-ROCHE), kámen břidlice (S049-ROCHE)	
	tl. stěny (cm) s polodrážkou (NORMAL – ostrá)	tl. stěny (cm) bez polodrážky (NORMAL – ostrá)					
60, 70, 80, 90/197	6 – 17	8 – 17	7990	9490	9990	11490	13490
	18 – 25	18 – 25	8310	9870	10390	11950	14030
	26 – 35	26 – 35	8869	10265	10806	12428	14592
	36 – 50	36 – 50	11027	10676	11239	12926	15176
	51 – 75	51 – 75	12305	11104	11689	13444	15784
125, 145, 165, 185/197	6 – 17	8 – 17	9189	11549	12157	13982	16416
	18 – 25	18 – 25	9557	12011	12644	14542	17073
	26 – 35	26 – 35	10200	12492	13150	15124	17756
	36 – 50	36 – 50	12681	12992	13676	15729	18467
	51 – 75	51 – 75	14151	13512	14224	16359	19206

Karton

rozměr (cm)	tl. stěny (cm) s polodrážkou	tl. stěny (cm) bez polodrážky	karton (PKA)
60, 70, 80, 90/197	6 – 17	8 – 17	4790
	18 – 25	18 – 25	4982
	26 – 35	26 – 35	5317
	36 – 50	36 – 50	6611
	51 – 75	51 – 75	7377
125, 145, 165, 185/197	6 – 17	8 – 17	5509
	18 – 25	18 – 25	5729
	26 – 35	26 – 35	6115
	36 – 50	36 – 50	7602
	51 – 75	51 – 75	8484

INFORMACE A PŘÍPLATKY K POUZÍVÁNÍM ÚPRAVÁM

Odolnostní úprava provětrávaná zárubeň 700 Kč

Dýha Standard

Základní povrchová úprava transparentní lak.

Povrch je možné dokončit přírodním olejem Pure nebo Clear za příplatek 1500 Kč.

Dýha Komfort

Povrchová úprava základních variant je transparentní lak, na přání je možné dokončit přírodním olejem Pure nebo Clear.

Povrchová úprava sukátých dýh je transparentní lak, na přání je možné dokončit přírodním olejem Pure nebo Clear.

Oleje pro olejované a drásané dýhy: Clear, Dark Oak, Charcoal, Chocolate, Nordic White, Oyster, Pure, Sky Grey, Slate Grey, Super White, Atyp.

Dýha Premium

Povrchová úprava trámových dýh je přírodní olej Pure, Clear nebo vybraný barevný olej (Dark Oak, Charcoal, Chocolate, Nordic White, Oyster, Sky Grey, Slate Grey, Super White, Atyp).

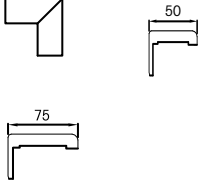
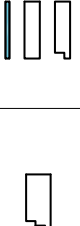

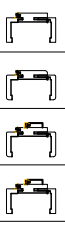






Povrchová úprava tmelených trámových dýh je transparentní lak, na přání je možné dokončit přírodním olejem Pure nebo Clear.

Povrchová úprava řezané dýhy je přírodní olejovosk.

Pouze v provedení NORMAL ostrá nebo OBTUS.

Zárubeň MINI NORMAL[®]

- MINI NORMAL, MINI NORMAL OBLÉ OSTĚNÍ, MINI NORMAL OSTRÁ

rohový spoj zárubně	šířky obložek	dveřní křídla	otočné/průchozí	profil zárubně	otočné / průchozí
				 MINI NORMAL	O / P
				 MINI NORMAL ostrá	O / P
				 MINI NORMAL oblé ostění	O / P
				 MINI NORMAL dvupolodrážková	O
				 MINI NORMAL ostrá dvupolodrážková	O
				 MINI NORMAL dvupolodrážkové oblé ostění	O

CENY ZÁRUBNÍ

Dýha pouze v provedení MINI NORMAL OSTRÁ

rozměr (cm)	tl. stěny (cm) s polodrážkou	tl. stěny (cm) bez polodrážky	Standard: buk (DBK), bříza (DBR), dub americký (DDB), javor americký (DJA), olše (DOL), ořech americký (DOR), ořech na- tur (DNO), třešeň americká (DTR), Možnost dokončení povrchu transparentním olejem za 1500 Kč.	Komfort: dub natur (DND), dub natur olejovaný (DNL), dub sukátý (DSD), ořech sukátý (DSO), jasan (DJS), jasan olejovaný (DJO), modřín (DMO), modřín olejovaný (DML)	Komfort (drásané dýhy): jasan drásaný (DJD) dub natur drásaný (DTD), modřín drásaný (DMR)	Premium: dub natur mo- řený (DMN), dub trámový (DDT), smrk trámový (DST), dub řezaný (DRD)	Premium (drásané dýhy): dub trámový drásaný (DDD), smrk trámový drásaný (DMD)	Premium (tmelené dýhy): dub trámový tmelený (DDL), smrk trámový tmelený (DSL)
			60, 70, 80, 90/197	6 – 17	8 – 17	6790	8090	9090
18 – 25	18 – 25	7062		8414	9414	9766	10766	12266
26 – 35	26 – 35	7537		8980	9980	10423	11423	12923
36 – 50	36 – 50	9371		11165	12165	12959	13959	15459
51 – 75	51 – 75	10457		12459	13459	14461	15461	16961
125, 145, 165, 185/197	6 – 17	8 – 17	7809	9304	10304	10799	11799	13299
	18 – 25	18 – 25	8121	9676	10676	11231	12231	13731
	26 – 35	26 – 35	8668	10327	11327	11987	12987	14487
	36 – 50	36 – 50	10776	12839	13839	14902	15902	17402
	51 – 75	51 – 75	12026	14328	15328	16630	17630	19130

Barva

rozměr (cm)	tl. stěny (cm) s polodrážkou	tl. stěny (cm) bez polodrážky	Premium bílá (BRL)	Premium RAL (BRL)	Premium NCS (BRL)
			6 – 17	8 – 17	6690
60, 70, 80, 90/197	18 – 25	18 – 25	6958		
	26 – 35	26 – 35	7426		
	36 – 50	36 – 50	9233		
	51 – 75	51 – 75	10303		
	6 – 17	8 – 17	7694	+ 1100 Kč	Cena za lakování v odstínu NCS se stanovuje individuálně.
125, 145, 165, 185/197	18 – 25	18 – 25	8002		
	26 – 35	26 – 35	8540		
	36 – 50	36 – 50	10618		
	51 – 75	51 – 75	11848		

CPL laminát

rozměr (cm)	tl. stěny (cm) s polodrážkou	tl. stěny (cm) bez polodrážky	Standard: bílá hladká (CB7), bílá perla (CBP), bílá pór (CBO), šedá (CSE), dub (CD7), dub šedý (CSU), ořech (CSO)			Komfort: šedá U788 (C88), černá grafit U961 (CU9), karátově béžová U115 (CKB), dub béžový (CDE), dub Natura (CDN), dub Halifax přírodní (CSG), dub kouřový (CDK), jasan Lugano (CJL), beton bílý (CBB), Taupe přírodní (CTA)			Premium: borovice bílá (CH7), dub arktický bílý (CDA), dub skandinávský (CSN), dub sukutý (CDU), Fragment bílý (CFB), Jasan mořený hnědý (CJM), Ořech královský černý (COK), dub Hikari (CDH), Kabe písková (CKA)		
60, 70, 80, 90/197	6 – 17	8 – 17	4690		4990		5290				
	18 – 25	18 – 25	4878		5190		5502				
	26 – 35	26 – 35	5206		5539		5872				
	36 – 50	36 – 50	6473		6887		7301				
	51 – 75	51 – 75	7223		7685		8147				
125, 145, 165, 185/197	6 – 17	8 – 17	5394		5739		6084				
	18 – 25	18 – 25	5610		5969		6327				
	26 – 35	26 – 35	5987		6370		6753				
	36 – 50	36 – 50	7444		7920		8396				
	51 – 75	51 – 75	8306		8838		9369				

HPL laminát pouze v provedení MINI NORMAL OSTRÁ

rozměr (cm)	tl. stěny (cm) s polodrážkou (NORMAL – ostrá)	tl. stěny (cm) bez polodrážky (NORMAL – ostrá)	HPL: základní dekory bez příplatku ze vzorníků EGGER, FUNDERMAX, POLYREY, KRONO. Seznam povrchů včetně příplatkových na str. 120 - 124.		Vysoký lesk: bílá s probarveným jádrem (0085W-SG), bílá Ceramic (2313-SG), šedá (1203-SG), béžová Fargo (2206-SG), béžová Fresco (0071-SG), tmavě šedá (0075-SG)		Antifinger mat: prémiově bílá (W1000-PM), alpská bílá (W1100-PM), černá (U999-PM), grafitově šedá (U961-PM), kašmírově šedá (U702-PM), prachově šedá (U732-PM)		Antifinger mat s probarveným jádrem: alpská bílá (W1101-PM), černá (U9991-PM)			Design: dub Halifax přírodní (H1180-ST37), dub Natura (H1385-ST40), dub Sherman koňakově hnědý (H1344-ST32), kámen láva (P120-ROCHE), plech rez (R049-ROCHE), beton (T006-ROCHE), kámen břidlice (S049-ROCHE)	
60, 70, 80, 90/197	6 – 17	8 – 17	6790		8790		9290		10790		12290		
	18 – 25	18 – 25	7062		9142		9662		11222		12782		
	26 – 35	26 – 35	7537		9757		10312		11977		13642		
	36 – 50	36 – 50	9371		12131		12821		14891		16961		
	51 – 75	51 – 75	10457		13537		14307		16617		18927		
125, 145, 165, 185/197	6 – 17	8 – 17	7809		10109		10684		12409		14134		
	18 – 25	18 – 25	8121		10513		11111		12905		14699		
	26 – 35	26 – 35	8668		11221		11859		13774		15689		
	36 – 50	36 – 50	10776		13950		14744		17124		19505		
	51 – 75	51 – 75	12026		15568		16453		19110		21766		

Karton

rozměr (cm)	tl. stěny (cm) s polodrážkou	tl. stěny (cm) bez polodrážky	karton (PKA)
60, 70, 80, 90/197	6 – 17	8 – 17	3690
	18 – 25	18 – 25	3838
	26 – 35	26 – 35	4096
	36 – 50	36 – 50	5093
	51 – 75	51 – 75	5683
125, 145, 165, 185/197	6 – 17	8 – 17	4244
	18 – 25	18 – 25	4414
	26 – 35	26 – 35	4711
	36 – 50	36 – 50	5857
	51 – 75	51 – 75	6535

INFORMACE A PŘÍPLATKY K POVRCHOVÝM ÚPRAVÁM

Dýha Standard

Základní povrchová úprava transparentní lak.

Povrch je možné dokončit přírodním olejem Pure nebo Clear za příplatek 1500 Kč.

Dýha Komfort

Povrchová úprava základních variant je transparentní lak, na přání je možné dokončit přírodním olejem Pure nebo Clear.

Povrchová úprava sukátých dýh je transparentní lak, na přání je možné dokončit přírodním olejem Pure nebo Clear.

Oleje pro olejované a drásané dýhy: Clear, Dark Oak, Charcoal, Chocolate, Nordic White, Oyster, Pure, Sky Grey, Slate Grey, Super White, Atyp.

Dýha Premium

Povrchová úprava trámových dýh je přírodní olej Pure, Clear nebo vybraný barevný olej (Dark Oak, Charcoal, Chocolate, Nordic White, Oyster, Sky Grey, Slate Grey, Super White, Atyp).














Povrchová úprava tmelených trámových dýh je transparentní lak, na přání je možné dokončit přírodním olejem Pure nebo Clear.

Povrchová úprava řezané dýhy je přírodní olejovosk.

Pouze v provedení NORMAL ostrá nebo OBTUS.

Zárubeň OBTUS®

- OBTUS, OBTUS OBLÉ OSTĚNÍ

rohový spoj zárubně	šířky obložek	dveřní křídla	otočné/průchozí	profil zárubně		otočné / průchozí	
					OBTUS	O / P	obložková zárubeň
					OBTUS oblé ostění	O / P	
					OBTUS dvoupolodrážková	O	
					OBTUS dvoupolodrážková oblé ostění	O	

CENY ZÁRUBNÍ

Dýha pouze v provedení OBTUS

rozměr (cm)	tl. stěny (cm) s polodrážkou	tl. stěny (cm) bez polodrážky	Standard: buk (DBK), břıza (DBR), dub americký (DDB), javor americký (DJA), olše (DOL), ořech americký (DOR), ořech natur (DNO), třešeň americká (DTR), Možnost dokončení povrchu transparentním olejem za 1500 Kč.	Komfort: dub natur (DND), dub natur olejovaný (DNL), dub sukátý (DSD), ořech sukátý (DSO), jasan (DJS), jasan olejovaný (DJO), modřín (DMO), modřín olejovaný (DML)	Komfort (drásané dýhy): jasan drásaný (DJD) dub natur drásaný (DTD), modřín drásaný (DMR)	Premium: dub natur mořený (DMN), dub trámový (DDT), smrk trámový (DST), dub řezaný (DRD)	Premium (drásané dýhy): dub trámový drásaný (DDD), smrk trámový drásaný (DMD)	Premium (tmelené dýhy): dub trámový tmelený (DDL), smrk trámový tmelený (DSL)
60, 70, 80, 90/197	8 - 17	8 - 17	7190	8390	9390	10190	11190	12690
	18 - 25	18 - 25	7478	8726	9726	10598	11598	13098
	26 - 35	26 - 35	7981	9313	10313	11311	12311	13811
	36 - 50	36 - 50	9923	11579	12579	14063	15063	16563
	51 - 75	51 - 75	11073	12921	13921	15693	16693	18193
125, 145, 165, 185/197	8 - 17	8 - 17	8269	9649	10649	11719	12719	14219
	18 - 25	18 - 25	8600	10035	11035	12188	13188	14688
	26 - 35	26 - 35	9179	10710	11710	13008	14008	15508
	36 - 50	36 - 50	11411	13315	14315	16172	17172	18672
	51 - 75	51 - 75	12734	14859	15859	18047	19047	20547

Barva

rozměr (cm)	tl. stěny (cm) s polodrážkou	tl. stěny (cm) bez polodrážky	Premium bílá (BRL)	Premium RAL (BRL)	Premium NCS (BRL)
60, 70, 80, 90/197	8 - 17	8 - 17	6790		
	18 - 25	18 - 25	7062		
	26 - 35	26 - 35	7537		
	36 - 50	36 - 50	9371		
	51 - 75	51 - 75	10457		
125, 145, 165, 185/197	8 - 17	8 - 17	7809	+ 1100 Kč	Cena za lakování v odstínu NCS se stanovuje individuálně.
	18 - 25	18 - 25	8121		
	26 - 35	26 - 35	8668		
	36 - 50	36 - 50	10776		
	51 - 75	51 - 75	12026		

CPL laminát

rozměr (cm)	tl. stěny (cm) s polodrážkou	tl. stěny (cm) bez polodrážky	Standard: bílá hladká (CB7), bílá perla (CBP), bílá pór (CBO), šedá (CSE), dub (CD7), dub šedý (CSU), ořech (CSO)	Komfort: šedá U788 (C88), černá grafit U961 (CU9), karátově béžová U115 (CKB), dub béžový (CDE), dub Natura (CDN), dub Halifax přírodní (CSG), dub kouřový (CDK), jasan Lugano (CJL), beton bílý (CBB), Taupe přírodní (CTA)	Premium: borovice bílá (CH7), dub arktický bílý (CDA), dub skandinávský (CSN), dub sukátý (CDU), Fragment bílý (CFB), Jasan mořený hnědý (CJM), Ořech královský černý (COK), dub Hikarí (CDH), Kabe písková (CKA)
60, 70, 80, 90/197	8 - 17	8 - 17	5590	5890	6190
	18 - 25	18 - 25	5814	6126	6438
	26 - 35	26 - 35	6205	6538	6871
	36 - 50	36 - 50	7715	8129	8543
	51 - 75	51 - 75	8609	9071	9533
125, 145, 165, 185/197	8 - 17	8 - 17	6429	6774	7119
	18 - 25	18 - 25	6686	7045	7404
	26 - 35	26 - 35	7136	7519	7902
	36 - 50	36 - 50	8872	9348	9824
	51 - 75	51 - 75	9900	10432	10963

HPL laminát

pouze v provedení OBTUS

rozměr (cm)	tl. stěny (cm) s polodrážkou	tl. stěny (cm) bez polodrážky	HPL: základní dekory bez příplatku ze vzorní- ků EGGER, FUNDER- MAX, POLYREY, KRONO. Seznam povrchů včetně příplatkových na str. 120-124.	Vysoký lesk: bílá s probarve- ným jádrem (0085W-SG), bílá Ceramic (2313-SG), šedá (1203-SG), béžová Fango (2206-SG), béžová Fresco (0071-SG), tmavě šedá (0075-SG)	Antifinger mat: prémiově bílá (W1000-PM), alpská bílá (W1100-PM), černá (U999-PM), grafitově šedá (U961-PM), kašmírově šedá (U702-PM), prachově šedá (U732-PM)	Antifinger matDesign: dub Halifax přírodní (H1180- ST37), dub Natura (H1385-ST40), s probarve- ným jádrem: alpská bílá (H1344-ST32), kámen láva (P120- ROCHE), plech rez (R049-ROCHE), beton (T006-ROCHE), kámen břidlice (S049-ROCHE)	
60, 70, 80, 90/197	8 – 17	8 – 17	7090	8590	9590	11090	12590
	18 – 25	18 – 25	7374	8934	9974	11534	13094
	26 – 35	26 – 35	7870	9535	10645	12310	13975
	36 – 50	36 – 50	9785	11855	13235	15305	17375
	51 – 75	51 – 75	10919	13229	14769	17079	19389
125, 145, 165, 185/197	8 – 17	8 – 17	8154	9879	11029	12754	14479
	18 – 25	18 – 25	8480	10274	11470	13264	15058
	26 – 35	26 – 35	9051	10966	12242	14157	16072
	36 – 50	36 – 50	11252	13633	15220	17600	19981
	51 – 75	51 – 75	12557	15213	16984	19641	22297

Karton

rozměr (cm)	tl. stěny (cm) s polodrážkou	tl. stěny (cm) bez polodrážky	karton (PKA)
60, 70, 80, 90/197	8 – 17	8 – 17	4490
	18 – 25	18 – 25	4670
	26 – 35	26 – 35	4984
	36 – 50	36 – 50	6197
	51 – 75	51 – 75	6915
125, 145, 165, 185/197	8 – 17	8 – 17	5164
	18 – 25	18 – 25	5371
	26 – 35	26 – 35	5732
	36 – 50	36 – 50	7126
	51 – 75	51 – 75	7952

INFORMACE A PŘÍPLATKY K POUZÍVÁNÍM ÚPRAVÁM**Dýha Standard**

Základní povrchová úprava transparentní lak.

Povrch je možné dokončit přírodním olejem Pure nebo Clear za příplatek 1500 Kč.

Dýha Komfort

Povrchová úprava základních variant je transparentní lak, na přání je možné dokončit přírodním olejem Pure nebo Clear.

Povrchová úprava sukátých dýh je transparentní lak, na přání je možné dokončit přírodním olejem Pure nebo Clear.

Oleje pro olejované a drásané dýhy: Clear, Dark Oak, Charcoal, Chocolate, Nordic White, Oyster, Pure, Sky Grey, Slate Grey, Super White, Atyp.

Dýha Premium

Povrchová úprava trámových dýh je přírodní olej Pure, Clear nebo vybraný barevný olej (Dark Oak, Charcoal, Chocolate, Nordic White, Oyster, Sky Grey, Slate Grey, Super White, Atyp).









Povrchová úprava tmelených trámových dýh je transparentní lak, na přání je možné dokončit přírodním olejem Pure nebo Clear.

Povrchová úprava řezané dýhy je přírodní olejovosk.

Pouze v provedení NORMAL ostrá nebo OBTUS.

Zárubeň OBTUS 25

- OBTUS 25, OBTUS 25 OBLÉ OSTĚNÍ

rohový spoj zárubně	šířky obložek	dveřní křídla	otočné/průchozí	profil zárubně		otočné / průchozí	
					OBTUS 25	O / P	obložková zárubeň
					OBTUS 25 oblé ostění	O / P	
					OBTUS 25 dvupolodrážková	O	
					OBTUS 25 dvupolodrážková oblé ostění	O	

CENY ZÁRUBNÍ

Dýha pouze v provedení OBTUS 25

rozměr (cm)	tl. stěny (cm) s polodrážkou	tl. stěny (cm) bez polodrážky	Standard: buk (DBK), břıza (DBR), dub americký (DDB), javor americký (DJA), olše (DOL), ořech americký (DOR), ořech natur (DNO), třešeň americká (DTR), Možnost dokončení povrchu transparentním olejem za 1500 Kč.	Komfort: dub natur (DND), dub natur olejovaný (DNL), dub sukutý (DSD), ořech sukutý (DSO), jasan (DJS), jasan olejovaný (DJO), modřín (DMO), modřín olejovaný (DML)	Komfort (drásané dýhy): jasan drásaný (DJD), dub natur drásaný (DTD), modřín drásaný (DMR)	Premium: dub natur mořený (DMN), dub trémový (DDT), smrk trémový (DST), dub řezaný (DRD)	Premium (drásané dýhy): dub trémový drásaný (DDD), smrk trémový drásaný (DMD)	Premium (tmelené dýhy): dub trémový výtmelený (DDL), smrk trémový tmelený (DSL)
60, 70, 80, 90/197	8 - 17	8 - 17	8090	8990	9990	10690	11690	13190
	18 - 25	18 - 25	8414	9350	10350	11118	12118	13618
	26 - 35	26 - 35	8980	9979	10979	11866	12866	14366
	36 - 50	36 - 50	11165	12407	13407	14753	15753	17253
125, 145, 165, 185/197	51 - 75	51 - 75	12459	13845	14845	16463	17463	18963
	8 - 17	8 - 17	9304	10339	11339	12294	13294	14794
	18 - 25	18 - 25	9676	10753	11753	12786	13786	15286
	26 - 35	26 - 35	10327	11476	12476	13646	14646	16146
185/197	36 - 50	36 - 50	12839	14268	15268	16966	17966	19466
	51 - 75	51 - 75	14328	15922	16922	18932	19932	21432

Barva

rozměr (cm)	tl. stěny (cm) s polodrážkou	tl. stěny (cm) bez polodrážky	Premium bílá (BRL)	Premium RAL (BRL)	Premium NCS (BRL)
60, 70, 80, 90/197	8 - 17	8 - 17	6890	+ 1100 Kč	Cena za lakování v odstínu NCS se stanovuje individuálně.
	18 - 25	18 - 25	7166		
	26 - 35	26 - 35	7648		
	36 - 50	36 - 50	9509		
125, 145, 165, 185/197	51 - 75	51 - 75	10611		
	8 - 17	8 - 17	7924		
	18 - 25	18 - 25	8241		
	26 - 35	26 - 35	8796		
185/197	36 - 50	36 - 50	10935		
	51 - 75	51 - 75	12203		

CPL laminát

rozměr (cm)	tl. stěny (cm) s polodrážkou	tl. stěny (cm) bez polodrážky	Standard: bílá hladká (CB7), bílá perla (CBP), bílá pór (CBO), šedá (CSE), dub (CD7), dub šedý (CSU), ořech (CSO)	Komfort: šedá U788 (C88), černá grafit U961 (CU9), karátově béžová U115 (CKB), dub béžový (CDE), dub Natura (CDN), dub Halifax přírodní (CSG), dub kouřový (CDK), jasan Lugano (CJL), beton bílý (CBB), Taupe přírodní (CTA)	Premium: borovice bílá (CH7), dub arktický bílý (CDA), dub skandinávský (CSN), dub sukutý (CDU), Fragment bílý (CFB), Jasan mořený hnědý (CJM), Ořech královský černý (COK), dub Hikarí (CDH), Kabe písková (CKA)
60, 70, 80, 90/197	8 - 17	8 - 17	5690	5990	6290
	18 - 25	18 - 25	5918	6230	6542
	26 - 35	26 - 35	6316	6649	6982
	36 - 50	36 - 50	7853	8267	8681
125, 145, 165, 185/197	51 - 75	51 - 75	8763	9225	9687
	8 - 17	8 - 17	6544	6889	7234
	18 - 25	18 - 25	6806	7165	7523
	26 - 35	26 - 35	7264	7647	8030
185/197	36 - 50	36 - 50	9031	9507	9983
	51 - 75	51 - 75	10077	10609	11140

HPL laminát

pouze v provedení OBTUS 25

rozměr (cm)	tl. stěny (cm) s polodrážkou	tl. stěny (cm) bez polodrážky	HPL: základní dekory bez příplatku ze vzorníků EGGGER, FUNDER-MAX, POLYREY, KRONO. Seznam povrchů včetně příplatkových na str. 120-124.	Vysoký lesk: bílá s probarveným jádrem (0085W-SG), bílá Ceramic (2313-SG), šedá (1203-SG), béžová Fango (2206-SG), béžová Fresco (0071-SG), tmavě šedá (0075-SG)	Antifinger mat: prémiově bílá (W1000-PM), alpská bílá (W1100-PM), černá (U999-PM), grafitově šedá (U961-PM), kašmírově šedá (U702-PM), prachově šedá (U732-PM)	Antifinger mat s probarveným jádrem: alpská bílá (W1101-PM), černá (U9991-PM)	Design: dub Halifax přírodní (H1180-ST37), dub Natura (H1385-ST40), dub Sherman koňakově hnědý (H1344-ST32), kámen láva (P120-ROCHE), plech rez (R049-ROCHE), beton (T006-ROCHE), kámen břidlice (S049-ROCHE)
60, 70, 80, 90/197	8 – 17	8 – 17	8490	9990	10490	11990	13990
	18 – 25	18 – 25	8830	10390	10910	12470	14550
	26 – 35	26 – 35	9424	10806	11347	12969	15132
	36 – 50	36 – 50	11717	11239	11801	13488	15738
	51 – 75	51 – 75	13075	11689	12274	14028	16368
125, 145, 165, 185/197	8 – 17	8 – 17	9764	12157	12765	14590	17023
	18 – 25	18 – 25	10155	12644	13276	15174	17704
	26 – 35	26 – 35	10838	13150	13808	15781	18413
	36 – 50	36 – 50	13474	13676	14361	16413	19150
	51 – 75	51 – 75	15036	14224	14936	17070	19916

Karton

rozměr (cm)	tl. stěny (cm) s polodrážkou	tl. stěny (cm) bez polodrážky	karton (PKA)
60, 70, 80, 90/197	8 – 17	8 – 17	4990
	18 – 25	18 – 25	5190
	26 – 35	26 – 35	5539
	36 – 50	36 – 50	6887
	51 – 75	51 – 75	7685
125, 145, 165, 185/197	8 – 17	8 – 17	5739
	18 – 25	18 – 25	5969
	26 – 35	26 – 35	6370
	36 – 50	36 – 50	7920
	51 – 75	51 – 75	8838

INFORMACE A PŘÍPLATKY K POUZÍVÁNÍM ÚPRAVÁM

Odolnostní úprava provětrávaná zárubeň 700 Kč

Dýha Standard

Základní povrchová úprava transparentní lak.

Povrch je možné dokončit přírodním olejem Pure nebo Clear za příplatek 1500 Kč.

Dýha Komfort

Povrchová úprava základních variant je transparentní lak, na přání je možné dokončit přírodním olejem Pure nebo Clear.

Povrchová úprava sukátých dýh je transparentní lak, na přání je možné dokončit přírodním olejem Pure nebo Clear.

Oleje pro olejované a drásané dýhy: Clear, Dark Oak, Charcoal, Chocolate, Nordic White, Oyster, Pure, Sky Grey, Slate Grey, Super White, Atyp.

Dýha Premium

Povrchová úprava trámových dýh je přírodní olej Pure, Clear nebo vybraný barevný olej (Dark Oak, Charcoal, Chocolate, Nordic White, Oyster, Sky Grey, Slate Grey, Super White, Atyp).










Povrchová úprava tmelených trámových dýh je transparentní lak, na přání je možné dokončit přírodním olejem Pure nebo Clear.

Povrchová úprava řezané dýhy je přírodní olejovosk.

Pouze v provedení NORMAL ostrá nebo OBTUS.

Zárubeň MINI OBTUS®

- MINI OBTUS, MINI OBTUS OBLÉ OSTĚNÍ

rohový spoj zárubně	šířky obložek	dveřní křídla	otočné/průchozí	profil zárubně	otočné / průchozí	
					MINI OBTUS	O / P
					MINI OBTUS oblé ostění	O / P
					MINI OBTUS dvoupodrážková	O
					MINI OBTUS dvoupodrážková oblé ostění	O

CENY ZÁRUBNÍ

Dýha pouze v provedení MINI OBTUS

rozměr (cm)	tl. stěny (cm) s polodrážkou	tl. stěny (cm) bez polodrážky	Standard: buk (DBK), břıza (DBR), dub americký (DDB), javor americký (DJA), olše (DOL), ořech americký (DOR), ořech natur (DNO), třešeň americká (DTR), Možnost dokončení povrchu transparentním olejem za 1500 Kč.	Komfort: dub natur (DND), dub natur olejovaný (DNL), dub sukátý (DSD), ořech sukátý (DSO), jasan (DJS), jasan olejovaný (DJO), modřín (DMO), modřín olejovaný (DML)	Komfort (drásané dýhy): jasan drásaný (DJD), dub natur drásaný (DTD), modřín drásaný (DMR)	Premium: dub natur mořený (DMN), dub trámový (DDT), smrk trámový (DST), dub řezaný (DRD)	Premium (drásané dýhy): dub trámový drásaný (DDD), smrk trámový drásaný (DMD)	Premium (tmelené dýhy): dub trámový tmelený (DDL), smrk trámový tmelený (DSL)
60, 70, 80, 90/197	8 – 17	8 – 17	7390	8590	9590	10390	11390	12890
	18 – 25	18 – 25	7686	8934	9934	10806	11806	13306
	26 – 35	26 – 35	8203	9535	10535	11533	12533	14033
	36 – 50	36 – 50	10199	11855	12855	14339	15339	16839
	51 – 75	51 – 75	11381	13229	14229	16001	17001	18501
125, 145, 165, 185/197	8 – 17	8 – 17	8499	9879	10879	11949	12949	14449
	18 – 25	18 – 25	8839	10274	11274	12427	13427	14927
	26 – 35	26 – 35	9434	10966	11966	13263	14263	15763
	36 – 50	36 – 50	11728	13633	14633	16489	17489	18989
	51 – 75	51 – 75	13088	15213	16213	18401	19401	20901

Barva

rozměr (cm)	tl. stěny (cm) s polodrážkou	tl. stěny (cm) bez polodrážky	Premium bílá (BRL)	Premium RAL (BRL)	Premium NCS (BRL)
60, 70, 80, 90/197	8 – 17	8 – 17	7090		
	18 – 25	18 – 25	7374		
	26 – 35	26 – 35	7870		
	36 – 50	36 – 50	9785		
	51 – 75	51 – 75	10919		
125, 145, 165, 185/197	8 – 17	8 – 17	8154	+ 1100 Kč	Cena za lakování v odstínu NCS se stanovuje individuálně.
	18 – 25	18 – 25	8480		
	26 – 35	26 – 35	9051		
	36 – 50	36 – 50	11252		
	51 – 75	51 – 75	12557		

CPL laminát

rozměr (cm)	tl. stěny (cm) s polodrážkou	tl. stěny (cm) bez polodrážky	Standard: bílá hladká (CB7), bílá perla (CBP), bílá pór (CBO), šedá (CSE), dub (CD7), dub šedý (CSU), ořech (CSO)	Komfort: šedá U788 (C88), černá grafit U961 (CU9), karátově béžová U115 (CKB), dub béžový (CDE), dub Natura (CDN), dub Halifax přírodní (CSG), dub koiřový (CDK), jasan Lugano (CJL), beton bílý (CBB), Taupe přírodní (CTA)	Premium: borovice bílá (CH7), dub arktický bílý (CDA), dub skandinávský (CSN), dub sukátý (CDU), Fragment bílý (CFB), Jasan mořený (CJM), Ořech královský černý (COK), dub Hikari (CDH), Kabe písková (CKA)
60, 70, 80, 90/197	8 – 17	8 – 17	5790	6090	6390
	18 – 25	18 – 25	6022	6334	6646
	26 – 35	26 – 35	6427	6760	7093
	36 – 50	36 – 50	7991	8405	8819
	51 – 75	51 – 75	8917	9379	9841
125, 145, 165, 185/197	8 – 17	8 – 17	6659	7004	7349
	18 – 25	18 – 25	6925	7284	7643
	26 – 35	26 – 35	7391	7774	8157
	36 – 50	36 – 50	9189	9665	10141
	51 – 75	51 – 75	10255	10786	11317

HPL laminát pouze v provedení MINI OBTUS

rozměr (cm)	HPL: základní dekory bez příplatku ze vzorníků EGGER, FUNDERMAX, POLY-REY, KRONO. Seznam povrchů včetně příplatkových na str. 120 - 124.		Vysoký lesk: bílá s probarveným jádrem (0085W-SG), bílá Ceramic (2313-SG), šedá (1203-SG), béžová Fango (2206-SG), béžová Fresco (0071-SG), tmavě šedá (0075-SG)	Antifinger mat: prémiově bílá (W1000-PM), alpská bílá (W1100-PM), černá (U999-PM), grafitově šedá (U961-PM), kašmírově šedá (U702-PM), prachově šedá (U732-PM)	Antifinger mat s probarveným jádrem: alpská bílá (W1101-PM), černá (U9991-PM)	Design: dub Halifax přírodní (H1180-ST37), dub Natura (H1385-ST40), dub Sherman koňakově hnědý (H1344-ST32), kámen láva (P120-ROCHE), plech rez (R049-ROCHE), beton (T006-ROCHE), kámen břidlice (S049-ROCHE)	
	tl. stěny (cm) s polodrážkou	tl. stěny (cm) bez polodrážky					
60, 70, 80, 90/197	8 - 17	8 - 17	7290	8790	9790	11290	12790
	18 - 25	18 - 25	7582	9142	10182	11742	13302
	26 - 35	26 - 35	8092	9757	10867	12532	14197
	36 - 50	36 - 50	10061	12131	13511	15581	17651
	51 - 75	51 - 75	11227	13537	15077	17387	19697
125, 145, 165, 185/197	8 - 17	8 - 17	8384	10109	11259	12984	14709
	18 - 25	18 - 25	8719	10513	11709	13503	15297
	26 - 35	26 - 35	9306	11221	12497	14412	16327
	36 - 50	36 - 50	11570	13950	15537	17918	20298
	51 - 75	51 - 75	12911	15568	17339	19995	22652

Karton

rozměr (cm)	tl. stěny (cm) s polodrážkou	tl. stěny (cm) bez polodrážky	karton (PKA)
60, 70, 80, 90/197	8 - 17	8 - 17	4690
	18 - 25	18 - 25	4878
	26 - 35	26 - 35	5206
	36 - 50	36 - 50	6473
	51 - 75	51 - 75	7223
125, 145, 165, 185/197	8 - 17	8 - 17	5394
	18 - 25	18 - 25	5610
	26 - 35	26 - 35	5987
	36 - 50	36 - 50	7444
	51 - 75	51 - 75	8306

INFORMACE A PŘÍPLATKY K POUZÍVÁNÍM ÚPRAVÁM**Dýha Standard**

Základní povrchová úprava transparentní lak.

Povrch je možné dokončit přírodním olejem Pure nebo Clear za příplatek 1500 Kč.

Dýha Komfort

Povrchová úprava základních variant je transparentní lak, na přání je možné dokončit přírodním olejem Pure nebo Clear.

Povrchová úprava sukátých dýh je transparentní lak, na přání je možné dokončit přírodním olejem Pure nebo Clear.

Oleje pro olejované a drásané dýhy: Clear, Dark Oak, Charcoal, Chocolate, Nordic White, Oyster, Pure, Sky Grey, Slate Grey, Super White, Atyp.

Dýha Premium










Povrchová úprava trámových dýh je přírodní olej Pure, Clear nebo vybraný barevný olej (Dark Oak, Charcoal, Chocolate, Nordic White, Oyster, Sky Grey, Slate Grey, Super White, Atyp).

Povrchová úprava tmelených trámových dýh je transparentní lak, na přání je možné dokončit přírodním olejem Pure nebo Clear.

Povrchová úprava řezané dýhy je přírodní olejovosk.

Pouze v provedení NORMAL ostrá nebo OBTUS.

Zárubeň NORMAL, OBTUS s dvojitou polodrážkou

rohový spoj zárubně	šířky obložek	dveřní křídla	otočné/průchozí	profil zárubně	otočné / průchozí
75	65			 NORMAL dvoupolodrážková	0
	80			 NORMAL ostrá dvoupolodrážková	0
	95			 NORMAL dvoupolodrážkové oblé ostění	0
75	65			 OBTUS dvoupolodrážková	0
	80			 OBTUS dvoupolodrážkové oblé ostění	0
	95				

	šířka/výška (mm)						
objednací rozměr	šířka	600	700	800	900	1000	1100
	výška	1970					
rozměr stavebního otvoru	b1	700	800	900	1000	1100	1200
	h1	2020					
vnější rozměr zárubně*	b2	760	860	960	1060	1160	1260
	h2	2047					
rozměr zárubňové polodrážky	b3	630	730	830	930	1030	1130
	h3	1982					
průchozí rozměr zárubně	b4	582	682	782	882	982	1082
	h4	1958					
rozměr dveří	b5	650	750	850	950	1050	1150
	h5	1985					

* Platí pro šířku obložky 65 mm.

CENY ZÁRUBNÍ

Ceny odpovídají cenám zárubní NORMAL, OBTUS + koeficient 40 % k této ceně.

Poznámky k zárubním

Minimální síla stěny pro bezpolodražkové provedení je 8 cm.

U bezpolodražkového provedení nejsou zavěsy v ceně.

U zárubně tl. stěny 75 – 150 cm je ostění dělené – cena viz ceník příplatků.

Obložková zárubeň pro dveře GOLIAS (tl. 68 mm) s příplatkem +60% k ceně zárubně.

NORMAL, MINI NORMAL, OBTUS A MINI OBTUS

Ozdobná rampa k zárubni (na nadpraží zárubně)

Dekory v nabídce barva Premium bílá (BRL) + RAL a NCS, dýha dub americký

Cena: Cena se určuje dle objednávacího rozměru (šířky zárubně)

do 800 mm = 885 Kč/ks

805-1850 mm = 1770 Kč/ks

1855-2850 mm = 2655 Kč/ks

Ostatní rozměry a dekory se cení individuálně.

Při osazení rampy z obou stran zárubně je nutné objednat 2 ks.

Objednávací rozměr = vnější rozměr zárubně.

Ozdobná lišta po obvodě zárubně k zárubním Obtus

Profil lišty H, 2, 3, 4, 5, AL hrana

Objednání lišt z jedné strany zárubně = 700 Kč

Objednání lišt z obou stran zárubně = 1400 Kč

NORMAL, OBTUS

Přehled možných šířek obložek
a jejich kombinací

A	B	
65	65	v ceně
80	80	+ 500 Kč
95	95	+ 500 Kč

Zárubeň LATENTE®

CENA KOMPLETU SE ZÁRUBNÍ LATENTE

Dveřní křídlo + obložková zárubeň + kontrazárubeň + závěsy

CENY ZÁRUBNÍ

Dýha pouze v provedení NORMAL OSTRÁ

rozměr (cm)	tl. stěny (cm) průchozí	tl. stěny (cm) bez polodrážky	Standard: buk (DBK), břıza (DBR), dub americký (DDB), javor americký (DJA), olše (DOL), ořech americký (DOR), ořech natur (DNO), třešeň americká (DTR), Možnost dokončení povrchu transparentním olejem za 1500 Kč.	Komfort: dub natur (DND), dub natur olejovaný (DNL), dub sukátý (DSD), ořech sukátý (DSO), jasan (DJS), jasan olejovaný (DJO), modřín (DMO), modřín olejovaný (DML)	Komfort (drásané dýhy): jasan drásaný (DJD) dub natur drásaný (DTD), modřín drásaný (DMR)	Premium: dub natur mořený (DMN), dub trámový (DDT), smrk trámový (DDD), smrk tmelený (DDL), smrk drásaný (DST), dub řezaný (DRD)	Premium (drásané dýhy): dub drásaný (DMD)	Premium (tmelené dýhy): dub tmelený (DDL), smrk tmelený (DSL)
60, 70, 80, 90/197	10 – 17	11 – 17	7190	8390	9390	10290	11290	12790
	18 – 25	18 – 25	7478	8726	9726	10702	11702	13202
	26 – 35	26 – 35	7981	9313	10313	11422	12422	13922
	36 – 50	36 – 50	9923	11579	12579	14201	15201	16701
	51 – 75	51 – 75	11073	12921	13921	15847	16847	18347
125, 145, 165, 185/197	10 – 17	11 – 17	8269	9649	10649	11834	12834	14334
	18 – 25	18 – 25	8600	10035	11035	12307	13307	14807
	26 – 35	26 – 35	9179	10710	11710	13136	14136	15636
	36 – 50	36 – 50	11411	13315	14315	16331	17331	18831
	51 – 75	51 – 75	12734	14859	15859	18224	19224	20724

Barva

rozměr (cm)	tl. stěny (cm) průchozí	tl. stěny (cm) bez polodrážky	Premium bílá (BRL)	Premium RAL (BRL)	Premium NCS (BRL)
60, 70, 80, 90/197	10 – 17	11 – 17	6490	+ 1100 Kč	Cena za lakování v odstínu NCS se stanovuje individuálně.
	18 – 25	18 – 25	6750		
	26 – 35	26 – 35	7204		
	36 – 50	36 – 50	8957		
	51 – 75	51 – 75	9995		
125, 145, 165, 185/197	10 – 17	11 – 17	7464		
	18 – 25	18 – 25	7763		
	26 – 35	26 – 35	8285		
	36 – 50	36 – 50	10300		
	51 – 75	51 – 75	11494		

CPL laminát

rozměr (cm)	tl. stěny (cm) průchozí	tl. stěny (cm) bez polodrážky	Standard: bílá hladká (CB7), bílá perla (CBP), bílá pór (CBO), šedá (CSE), dub (CD7), dub šedý (CSU), ořech (CSO)	Komfort: šedá U788 (C88), černá grafit U961 (CU9), karátové béžová U115 (CKB), dub béžový (CDE), dub Natura (CDN), dub Halifax přírodní (CSG), dub kouřový (CDK), jasan Lugano (CJL), beton bílý (CBB), Taupe přírodní (CTA)	Premium: borovice bílá (CH7), dub arktický bílý (CDA), dub skandinávský (CSN), dub sukátý (CDU), Fragment bílý (CFB), Jasan mořený hnědý (CJM), Ořech královský černý (COK), dub Hikari (CDH), Kabe písková (CKA)
60, 70, 80, 90/197	10 – 17	11 – 17	5590	5890	6190
	18 – 25	18 – 25	5814	6126	6438
	26 – 35	26 – 35	6205	6538	6871
	36 – 50	36 – 50	7715	8129	8543
	51 – 75	51 – 75	8609	9071	9533
125, 145, 165, 185/197	10 – 17	11 – 17	6429	6774	7119
	18 – 25	18 – 25	6686	7045	7404
	26 – 35	26 – 35	7136	7519	7902
	36 – 50	36 – 50	8872	9348	9824
	51 – 75	51 – 75	9900	10432	10963

HPL laminát

rozměr (cm)	tl. stěny (cm) průchozí	tl. stěny (cm) bez polodrážky	HPL: základní dekory bez příplatku ze vzorníků EGGER, FUNDERMAX, POLYREY, KRONO. Seznam povrchů včetně příplatkových na str. 120 - 124.	Vysoký lesk: bílá s probarveným jádrem (0085W-SG), bílá Ceramic (2313-SG), šedá (1203-SG), béžová Fan- go (2206-SG), béžová Fresco (0071-SG), tmavě šedá (0075-SG)	Antifinger mat: prémi- ově bílá (W1000-PM), alpská bílá (W1100- PM), černá (U999-PM), grafitově šedá (U961- PM), kašmírově šedá (U702-PM), prachově šedá (U732-PM)	Antifinger mat s probarveným jádreem: alpská bílá (W1101- PM), černá (U9991-PM)	Design: dub Halifax přírodní (H1180- ST37), dub Natura (H1385-ST40), dub Sherman koňakově hnědý (H1344-ST32), kámen Iáva (P120- -ROCHE), plech rez (R049-ROCHE), beton (T006-ROCHE), kámen břidlice (S049-ROCHE)
60, 70, 80, 90/197	10 – 17	11 – 17	7090	8590	9590	11090	12590
	18 – 25	18 – 25	7374	8934	9974	11534	13094
	26 – 35	26 – 35	7870	9535	10645	12310	13975
	36 – 50	36 – 50	9785	11855	13235	15305	17375
	51 – 75	51 – 75	10919	13229	14769	17079	19389
125, 145, 165, 185/197	10 – 17	11 – 17	8154	9879	11029	12754	14479
	18 – 25	18 – 25	8480	10274	11470	13264	15058
	26 – 35	26 – 35	9051	10966	12242	14157	16072
	36 – 50	36 – 50	11252	13633	15220	17600	19981
	51 – 75	51 – 75	12557	15213	16984	19641	22297

Karton

rozměr (cm)	tl. stěny (cm) průchozí	tl. stěny (cm) bez polodrážky	karton (PKA)
60, 70, 80, 90/197	10 – 17	11 – 17	4490
	18 – 25	18 – 25	4670
	26 – 35	26 – 35	4984
	36 – 50	36 – 50	6197
	51 – 75	51 – 75	6915
125, 145, 165, 185/197	10 – 17	11 – 17	5164
	18 – 25	18 – 25	5371
	26 – 35	26 – 35	5732
	36 – 50	36 – 50	7126
	51 – 75	51 – 75	7952

INFORMACE A PŘÍPLATKY K POUŽÍVÁNÍ ÚPRAVÁM

Dýha Standard

Základní povrchová úprava transparentní lak.

Povrch je možné dokončit přírodním olejem Pure nebo Clear za příplatek 1500 Kč.

Dýha Komfort

Povrchová úprava základních variant je transparentní lak, na přání je možné dokončit přírodním olejem Pure nebo Clear.

Povrchová úprava sukátých dýh je transparentní lak, na přání je možné dokončit přírodním olejem Pure nebo Clear.

Oleje pro olejované a drásané dýhy: Clear, Dark Oak, Charcoal, Chocolate, Nordic White, Oyster, Pure, Sky Grey, Slate Grey, Super White, Atyp.

Dýha Premium

Povrchová úprava trámových dýh je přírodní olej Pure, Clear nebo vybraný barevný olej (Dark Oak, Charcoal, Chocolate, Nordic White, Oyster, Sky Grey, Slate Grey, Super White, Atyp).

Povrchová úprava tmelených trámových dýh je transparentní lak, na přání je možné dokončit přírodním olejem Pure nebo Clear.

Povrchová úprava řezané dýhy je přírodní olejovosk.

Pouze v provedení NORMAL ostrá nebo OBTUS.

Kontrazárubeň pro zárubeň LATENTE®










CENY	objednací výška 1000–1970 mm a 2100 mm		objednací výška 2015, 2020, 2050 a 2095 mm	
	objednací šířka (mm)	tl. dokončené příčky 100–300 mm	tl. dokončené příčky 301–600 mm	tl. dokončené příčky 100–300 mm
500–900	4610	5340	4620	5900
901–1200	5650	6360	5520	7070
1201–1600	6510	7490	6510	8360
1601–2700	7930	9060	7920	10050

CENY	objednací výška 1980–2700 mm	
	objednací šířka (mm)	tl. dokončené příčky 100–300 mm
500–900	6470	7650
901–1200	7780	9190
1201–1600	9050	10620
1601–2700	11040	12880

Objednací šířka a výška kontrazárubně je shodná s objednací šířkou a výškou zárubně LATENTE.

Zárubeň OKZ (renovační)

OKZ NORMAL OSTRÁ

rohový spoj zárubně	šířky obložek	dveřní křídla	otočné/průchozí	profil zárubně		otočné / průchozí	
					OKZ normal	O	renovační zárubně
					OKZ normal	P	

CENY ZÁRUBNÍ

Dýha pouze v provedení NORMAL OSTRÁ

rozměr (cm)	tl. stěny (cm)	Standard: buk (DBK), břıza (DBR), dub americký (DDB), javor americký (DJA), ořeš (DOL), ořeš americký (DOR), ořeš natur (DNO), třešeň americká (DTR). Možnost dokončení povrchu transparentním olejem za 1500 Kč.	Komfort: dub natur (DND), dub natur olejovaný (DNL), dub sukátý (DSD), ořeš sukátý (DSO), jasan (DJS), jasan olejovaný (DJO), modřín (DMO), modřín olejovaný (DML)	Komfort (drásané dýhy): jasan drásaný (DJD) dub natur drásaný (DTD), modřín drásaný (DMR)	Premium: dub natur mořený (DMN), dub trámový (DDT), smrk trámový (DST), dub řezaný (DRD)	Premium (drásané dýhy): dub trámový drásaný (DDD), smrk trámový drásaný (DMD)	Premium (tmelené dýhy): dub trámový tmelený (DDL), smrk trámový tmelený (DSL)
60, 70, 80, 90/197	6 – 17	7590	8590	9590	9990	10990	12490
	18 – 25	7894	8934	9934	10390	11390	12890
	26 – 35	8425	9535	10535	11089	12089	13589
	36 – 50	10475	11855	12855	13787	14787	16287
	51 – 75	11689	13229	14229	15385	16385	17885
125, 145, 165, 185/197	6 – 17	8729	9879	10879	11489	12489	13989
	18 – 25	9078	10274	11274	11949	12949	14449
	26 – 35	9689	10966	11966	12753	13753	15253
	36 – 50	12046	13633	14633	15855	16855	18355
	51 – 75	13442	15213	16213	17693	18693	20193

Barva

rozměr (cm)	tl. stěny (cm)	Premium bílá (BRL)	Premium RAL (BRL)	Premium NCS (BRL)
60, 70, 80, 90/197	6 – 17	7090		
	18 – 25	7374		
	26 – 35	7870		
	36 – 50	9785		
	51 – 75	10919		
125, 145, 165, 185/197	6 – 17	8154	+ 1100 Kč	Cena za lakování v odstínu NCS se stanovuje individuálně.
	18 – 25	8480		
	26 – 35	9051		
	36 – 50	11252		
	51 – 75	12557		

CPL laminát

rozměr (cm)	tl. stěny (cm)	Standard: bílá hladká (CB7), bílá perla (CBP), bílá pór (CBO), šedá (CSE), dub (CD7), dub šedý (CSU), ořeš (CSO)	Komfort: šedá U788 (C88), černá grafit U961 (CU9), karátově béžová U115 (CKB), dub béžový (CDE), dub Natura (CDN), dub Halifax přírodní (CSG), dub kouřový (CDK), jasan Lugano (CJL), beton bílý (CBB), Taupe přírodní (CTA)	Premium: borovice bílá (CH7), dub arktický bílý (CDA), dub skandinávský (CSN), dub sukátý (CDU), Fragment bílý (CFB), Jasan mořený hnědý (CJM), Ořeš královský černý (COK), dub Hikari (CDH), Kabe písková (CKA)
60, 70, 80, 90/197	6 – 17	5290	5590	5890
	18 – 25	5502	5814	6126
	26 – 35	5872	6205	6538
	36 – 50	7301	7715	8129
	51 – 75	8147	8609	9071
125, 145, 165, 185/197	6 – 17	6084	6429	6774
	18 – 25	6327	6686	7045
	26 – 35	6753	7136	7519
	36 – 50	8396	8872	9348
	51 – 75	9369	9900	10432

HPL laminát*

rozměr (cm)	tl. stěny (cm)	HPL: základní dekory bez příplatku ze vzorníků EGGER, FUNDERMAX, POLYREY, KRONO. Seznam povrchů včetně příplatkových na str. 120 - 124.	Vysoký lesk: bílá s probarveným jádrem (0085W-SG), bílá Ceramic (2313-SG), šedá (1203-SG), béžová Fango (2206-SG), béžová Fresco (0071-SG), tmavě šedá (0075-SG)	Antifinger mat: prémiově bílá (W1000-PM), alpská bílá (W1100-PM), černá (U999-PM), grafitově šedá (U961-PM), kašmírově šedá (U702-PM), prachově šedá (U732-PM)	Antifinger mat s probarveným jádrem: alpská bílá (W1101-PM), černá (U9991-PM)	Design: dub Halifax přírodní (H1180-ST37), dub Natura (H1385-ST40), dub Sherman koňakově hnědý (H1344-ST32), kámen láva (P120-ROCHE), plech rez (R049-ROCHE), beton (T006-ROCHE), kámen břidlice (S049-ROCHE)
60, 70, 80, 90/197	6 - 17	7990	9490	10490	11990	13490
	18 - 25	8310	9870	10910	12470	14030
	26 - 35	8869	10534	11644	13309	14974
	36 - 50	11027	13097	14477	16547	18617
	51 - 75	12305	14615	16155	18465	20775
125, 145, 165, 185/197	6 - 17	9189	10914	12064	13789	15514
	18 - 25	9557	11351	12547	14341	16135
	26 - 35	10200	12114	13391	15306	17220
	36 - 50	12681	15061	16648	19029	21409
	51 - 75	14151	16807	18578	21235	23891

Karton

rozměr (cm)	tl. stěny (cm)	karton (PKA)
60, 70, 80, 90/197	6 - 17	3990
	18 - 25	4150
	26 - 35	4429
	36 - 50	5507
	51 - 75	6145
125, 145, 165, 185/197	6 - 17	4589
	18 - 25	4773
	26 - 35	5094
	36 - 50	6333
	51 - 75	7067

Přehled možných šířek obložek a jejich kombinací

A	B	
50	75	-
70	95	+ 500 Kč

INFORMACE A PŘÍPLATKY K POUZDROVÝM ÚPRAVÁM**Dýha Standard**

Základní povrchová úprava transparentní lak. Povrch je možné dokončit přírodním olejem Pure nebo Clear za příplatek 1500 Kč.

Dýha Komfort

Povrchová úprava základních variant je transparentní lak, na přání je možné dokončit přírodním olejem Pure nebo Clear.

Povrchová úprava sukátých dýh je transparentní lak, na přání je možné dokončit přírodním olejem Pure nebo Clear.

Oleje pro olejované a drásané dýhy: Clear, Dark Oak, Charcoal, Chocolate, Nordic White, Oyster, Pure, Sky Grey, Slate Grey, Super White, Atyp.

Dýha Premium

Povrchová úprava trámových dýh je přírodní olej Pure, Clear nebo vybraný barevný olej (Dark Oak, Charcoal, Chocolate, Nordic White, Oyster, Sky Grey, Slate Grey, Super White, Atyp).

Povrchová úprava tmelených trámových dýh je transparentní lak, na přání je možné dokončit přírodním olejem Pure nebo Clear.

Povrchová úprava řezané dýhy je přírodní olejovosk. Pouze v provedení NORMAL ostrá nebo OBTUS.

Zárubeň OKZ (renovační)

OKZ OBTUS OSTRÁ

rohový spoj zárubně	šířky obložek	dveřní křídla	otočné / průchozí	profil zárubně		otočné / průchozí	římová zárubně
					OKZ obtus	O	římová zárubně
					OKZ obtus	P	

CENY ZÁRUBNÍ

Dýha

pouze v provedení NORMAL OSTRÁ

rozměr (cm)	tl. stěny (cm)	Standard: buk (DBK), břıza (DBR), dub americký (DDB), javor americký (DJA), olše (DOL), ořech americký (DOR), ořech natur (DNO), třešeň americká (DTR). Možnost dokončení povrchu transparentním olejem za 1500 Kč.	Komfort: dub natur (DND), dub natur olejovaný (DNL), dub sukátý (DSD), ořech sukátý (DSO), jasan (DJS), jasan olejovaný (DJO), modřín (DMO), modřín olejovaný (DML)	Komfort (drásané dýhy): jasan drásaný (DJD), dub natur drásaný (DTD), modřín drásaný (DMR)	Premium: dub natur mořený (DMN), dub trámový (DDT), smrk trámový (DST), dub řezaný (DRD)	Premium (drásané dýhy): dub trámový drásaný (DDD), smrk trámový drásaný (DMD)	Premium (tmelené dýhy): dub trámový tmelený (DDL), smrk trámový tmelený (DSL)
60, 70, 80, 90/197	8 – 17	8090	9090	10090	10490	11490	12990
	18 – 25	8414	9454	10454	10910	11910	13410
	26 – 35	8980	10090	11090	11644	12644	14144
	36 – 50	11165	12545	13545	14477	15477	16977
	51 – 75	12459	13999	14999	16155	17155	18655
125, 145, 165, 185/197	8 – 17	9304	10454	11454	12064	13064	14564
	18 – 25	9676	10872	11872	12547	13547	15047
	26 – 35	10327	11604	12604	13391	14391	15891
	36 – 50	12839	14426	15426	16648	17648	19148
	51 – 75	14328	16099	17099	18578	19578	21078

Barva

rozměr (cm)	tl. stěny (cm)	Premium bílá (BRL)	Premium RAL (BRL)	Premium NCS (BRL)
60, 70, 80, 90/197	8 – 17	7090		
	18 – 25	7374		
	26 – 35	7870		
	36 – 50	9785		
	51 – 75	10919		
125, 145, 165, 185/197	8 – 17	8154	+ 1100 Kč	Cena za lakování v odstínu NCS se stanovuje individuálně.
	18 – 25	8480		
	26 – 35	9051		
	36 – 50	11252		
	51 – 75	12557		

CPL laminát

rozměr (cm)	tl. stěny (cm)	Standard: bílá hladká (CB7), bílá perla (CBP), bílá pór (CBO), šedá (CSE), dub (CD7), dub šedý (CSU), ořech (CSO)	Komfort: šedá U788 (C88), černá grafit U961 (CU9), karátově béžová U115 (CKB), dub béžový (CDE), dub Natura (CDN), dub Halifax přírodní (CSG), dub kouřový (CDK), jasan Lugano (CJL), beton bílý (CBB), Taupe přírodní (CTA)	Premium: borovice bílá (CH7), dub arktický bílý (CDA), dub skandinávský (CSN), dub sukátý (CDU), Fragment bílý (CFB), Jasan mořený hnědý (CJM), Ořech královský černý (COK), dub Hikari (CDH), Kabe písková (CKA)
60, 70, 80, 90/197	8 – 17	5990	6290	6590
	18 – 25	6230	6542	6854
	26 – 35	6649	6982	7315
	36 – 50	8267	8681	9095
	51 – 75	9225	9687	10149
125, 145, 165, 185/197	8 – 17	6889	7234	7579
	18 – 25	7165	7523	7882
	26 – 35	7647	8030	8413
	36 – 50	9507	9983	10459
	51 – 75	10609	11140	11671

HPL laminát*

rozměr (cm)	tl. stěny (cm)	HPL: základní dekory bez příplatku ze vzorníků EGGER, FUNDERMAX, POLYREY, KRONO. Seznam povrchů včetně příplatkových na str. 120 - 124.	Vysoký lesk: bílá s probarveným jádrem (0085W-SG), bílá Ceramic (2313-SG), šedá (1203-SG), béžová Fango (2206-SG), béžová Fresco (0071-SG), tmavě šedá (0075-SG)	Antifinger mat: prémiově bílá (W1000-PM), alpská bílá (W1100-PM), černá (U999-PM), grafitově šedá (U961-PM), kašmírově šedá (U702-PM), prachově šedá (U732-PM)	Antifinger mat s probarveným jádrem: alpská bílá (W1101-PM), černá (U9991-PM)	Design: dub Halifax přírodní (H1180-ST37), dub Natura (H1385-ST40), dub Sherman koňakově hnědý (H1344-ST32), kámen láva (P120-ROCHE), plech rez (R049-ROCHE), beton (T006-ROCHE), kámen břidlice (S049-ROCHE)
60, 70, 80, 90/197	8 - 17	8390	9890	10890	12390	13890
	18 - 25	8726	10286	11326	12886	14446
	26 - 35	9313	10978	12088	13753	15418
	36 - 50	11579	13649	15029	17099	19169
	51 - 75	12921	15231	16771	19081	21391
125, 145, 165, 185/197	8 - 17	9649	11374	12524	14249	15974
	18 - 25	10035	11829	13025	14819	16613
	26 - 35	10710	12625	13902	15816	17731
	36 - 50	13315	15696	17283	19663	22044
	51 - 75	14859	17516	19287	21943	24600

Karton

rozměr (cm)	tl. stěny (cm)	karton (PKA)
60, 70, 80, 90/197	8 - 17	4490
	18 - 25	4670
	26 - 35	4984
	36 - 50	6197
	51 - 75	6915
125, 145, 165, 185/197	8 - 17	5164
	18 - 25	5371
	26 - 35	5732
	36 - 50	7126
	51 - 75	7952

Přehled možných šířek obložek a jejich kombinací

A	B	
50	75	-
70	95	+ 500 Kč

INFORMACE A PŘÍPLATKY K POUZÍVÁNÍM ÚPRAVÁM**Dýha Standard**

Základní povrchová úprava transparentní lak. Povrch je možné dokončit přírodním olejem Pure nebo Clear za příplatek 1500 Kč.

Dýha Komfort

Povrchová úprava základních variant je transparentní lak, na přání je možné dokončit přírodním olejem Pure nebo Clear.

Povrchová úprava sukátých dýh je transparentní lak, na přání je možné dokončit přírodním olejem Pure nebo Clear.

Oleje pro olejované a drásané dýhy: Clear, Dark Oak, Charcoal, Chocolate, Nordic White, Oyster, Pure, Sky Grey, Slate Grey, Super White, Atyp.

Dýha Premium

Povrchová úprava trámových dýh je přírodní olej Pure, Clear nebo vybraný barevný olej (Dark Oak, Charcoal, Chocolate, Nordic White, Oyster, Sky Grey, Slate Grey, Super White, Atyp).


Povrchová úprava tmelených trámových dýh je transparentní lak, na přání je možné dokončit přírodním olejem Pure nebo Clear.

Povrchová úprava řezané dýhy je přírodní olejovosk.

Pouze v provedení NORMAL ostrá nebo OBTUS.

Zárubeň INOVIO (neviditelná)

INOVIO OSTRÁ

rohový spoj zárubně	šířky obložek	dveřní křídla	otočné/ průchozí	profil zárubně		otočné / průchozí	
					INOVIO ostrá	0	obložková zárubeň











CENY ZÁRUBNÍ

Karton

rozměr (cm)	tl. stěny (cm)	karton (PKA)
60, 70, 80, 90/197	6 - 17	7000
	18 - 25	7280
	26 - 35	7770
	36 - 50	9660
	51 - 75	10780
125, 145, 165, 185/197	6 - 17	8050
	18 - 25	8372
	26 - 35	8936
	36 - 50	11109
	51 - 75	12397

Rámová zárubeň

-NORMAL, OBTUS

rohový spoj zárubně	šířky obložek	dveřní křídla	otočné/průchozí	profil zárubně		otočné / průchozí	
					RÁMOVÁ normal	O / P	rámová zárubeň
					RÁMOVÁ obtus	O / P	

CENY ZÁRUBNÍ RÁMOVÁ NORMAL, OBTUS

Dýha

pouze v provedení NORMAL OSTRÁ

rozměr (cm)	tl. stěny (cm) bez polodrážky	tl. stěny (cm) s polodrážkou	Standard: buk (DBK), břiza (DBR), dub americký (DDB), javor americký (DJA), olše (DOL), ořech americký (DOR), ořech natur (DNO), třešeň americká (DTR), Možnost dokončení povrchu transparentním olejem za 1500 Kč.	Komfort: dub natur (DND), dub natur olejovaný (DNL), dub sukutý (DSD), ořech sukutý (DSO), jasan (DJS), jasan olejovaný (DJO), modřín (DMO), modřín olejovaný (DML)	Komfort (drásané dýhy): jasan drásaný (DJD) dub natur drásaný (DTD), modřín drásaný (DMR)	Premium: dub natur mořený (DMN), dub trámový (DDT), smrk trámový (DST), dub řezaný (DRD)	Premium (drásané dýhy): dub drásaný (DMD)	Premium (tmelelené dýhy): dub tmelený (DSL)
60, 70, 80, 90/197	min. 11,5	min. 10,5	9890	11090	12090	12290	13290	14790
125, 145, 165, 185/197	min. 11,5	min. 10,5	11374	12754	13754	14134	15134	16634

Barva

rozměr (cm)	tl. stěny (cm) bez polodrážky	tl. stěny (cm) s polodrážkou	Premium bílá (BRL)	Premium RAL (BRL)	Premium NCS (BRL)
60, 70, 80, 90/197	min. 11,5	min. 10,5	8990	+ 1100 Kč	Cena za lakování v odstínu NCS se stanovuje individuálně.
125, 145, 165, 185/197	min. 11,5	min. 10,5	10339		

CPL laminát

rozměr (cm)	tl. stěny (cm) bez polodrážky	tl. stěny (cm) s polodrážkou	Standard: bílá hladká (CB7), bílá perla (CBP), bílá pór (CBO), šedá (CSE), dub (CD7), dub šedý (CSU), ořech (CSO)	Komfort: šedá U788 (C88), černá grafit U961 (CU9), karátově béžová U115 (CKB), dub béžový (CDE), dub Natura (CDN), dub Halifax přírodní (CDK), jasan Lugano (CJL), beton bílý (CBB), Taupe přírodní (CTA)	Premium: borovice bílá (CH7), dub arktický bílý (CDA), dub skandinávský (CSN), dub sukutý (CDU), Fragment bílý (CFB), Jasan mořený hnědý (CJM), Ořech královský černý (COK), dub Hikari (CDH), Kabe písková (CKA)
60, 70, 80, 90/197	min. 11,5	min. 10,5	7590	7890	8190
125, 145, 165, 185/197	min. 11,5	min. 10,5	8729	9074	9419

HPL laminát

rozměr (cm)	tl. stěny (cm) bez polodrážky	tl. stěny (cm) s polodrážkou	HPL: základní dekory bez příplatku ze vzorníků EGGER, FUNDERMAX, POLYREY, KRONO. Seznam povrchů včetně příplatkových na str. 120 - 124.	Vysoký lesk: bílá s probarveným jádrem (0085W-SG), bílá Ceramic (2313-SG), šedá (1203-SG), béžová Fango (2206-SG), béžová Fresco (0071-SG), tmavě šedá (0075-SG)	Antifinger mat: prémiově bílá (W1000-PM), alpská bílá (W1100-PM), černá (U999-PM), grafitově šedá (U961-PM), kašmírově šedá (U702-PM), prachově šedá (U732-PM)	Design: dub Halifax přírodní (H1180-ST37), dub Natura (H1385-ST40), dub Sherman koňakově hnědý (H1344-ST32), kámen láva (P120-ROCHE), plech rez (R049-ROCHE), beton (T006-ROCHE), kámen břidlice (S049-ROCHE)	
60, 70, 80, 90/197	min. 11,5	min. 10,5	12090	13590	14590	16090	17590
125, 145, 165, 185/197	min. 11,5	min. 10,5	13904	15629	16779	18504	20229

Karton

rozměr (cm)	tl. stěny (cm) bez polodrážky	tl. stěny (cm) s polodrážkou	karton (PKA)
60, 70, 80, 90/197	min. 11,5	min. 10,5	6190
125, 145, 165, 185/197	min. 11,5	min. 10,5	7119

INFORMACE A PŘÍPLATKY K POVRCHOVÝM ÚPRAVÁM

Dýha Standard

Základní povrchová úprava transparentní lak.

Povrch je možné dokončit přírodním olejem Pure nebo Clear za příplatek 1500 Kč.

Dýha Komfort

Povrchová úprava základních variant je transparentní lak, na přání je možné dokončit přírodním olejem Pure nebo Clear.

Povrchová úprava sukátých dýh je transparentní lak, na přání je možné dokončit přírodním olejem Pure nebo Clear.

Oleje pro olejované a drásané dýhy: Clear, Dark Oak, Charcoal, Chocolate, Nordic White, Oyster, Pure, Sky Grey, Slate Grey, Super White, Atyp.

Dýha Premium

Povrchová úprava trámových dýh je přírodní olej Pure, Clear nebo vybraný barevný olej (Dark Oak, Charcoal, Chocolate, Nordic White, Oyster, Sky Grey, Slate Grey, Super White, Atyp).

Povrchová úprava tmelených trámových dýh je transparentní lak, na přání je možné dokončit přírodním olejem Pure nebo Clear.

Povrchová úprava řezané dýhy je přírodní olejovosk.

Pouze v provedení NORMAL ostrá nebo OBTUS.

Kovové zárubně

Ceník kovových zárubní pro dveře Sapeli 68 / GOLIAS (tl. 68 mm)

Jednodílné zazdivací s dvojitou polodrážkou, pro dvoupolodrážkové dveře Sapeli 68 / GOLIAS (tl. 68 mm)

Z Typ obložky / zárubně	Objednáací šířka	Objednáací výška				
		500 - 1970 mm	1975 - 2100 mm	2105 - 2350 mm	2355 - 2600 mm	2605 - 2720 mm
SAP 871, SAP 872	-S 300 - 1100 mm	3580	3940	4220	4540	5010
	-RC2 300 - 1100 mm	6310	6670	7010	7290	---
	-RC3 300 - 1100 mm	6530	6890	7230	7510	---

Dvoudílné pro dodatečnou montáž s regulací/aretací s dvojitou polodrážkou, pro dvoupolodrážkové dveře Sapeli 68 / GOLIAS (tl. 68 mm)

Z Typ obložky / zárubně	Objednáací šířka	Objednáací výška				
		500 - 1970 mm	1975 - 2100 mm	2105 - 2350 mm	2355 - 2600 mm	2605 - 2720 mm
SAP 892	-S 300 - 1100 mm	6210	6830	7450	7880	8690
	-RC2 300 - 1100 mm	8870	9490	10110	10550	---
	-RC3 300 - 1100 mm	9090	9710	10330	10770	---

Dvoudílné pro dodatečnou montáž s dvojitou polodrážkou, pro dvoupolodrážkové dveře Sapeli 68 / GOLIAS (tl. 68 mm)

Z Typ obložky / zárubně	Objednáací šířka	Objednáací výška				
		500 - 1970 mm	1975 - 2100 mm	2105 - 2350 mm	2355 - 2600 mm	2605 - 2720 mm
SAP 866	-S 300 - 1100 mm	5040	5550	6050	6400	7060
	-RC2 300 - 1100 mm	7650	8150	8650	9000	---
	-RC3 300 - 1100 mm	7870	8370	8870	9220	---

Dvoudílné pro dodatečnou montáž s regulací/aretací s dvojitou polodrážkou, pro dvoupolodrážkové dveře Sapeli 68 / GOLIAS (tl. 68 mm) - zapuštěné

Z Typ obložky / zárubně	Objednáací šířka	Objednáací výška				
		500 - 1970 mm	1975 - 2100 mm	2105 - 2350 mm	2355 - 2600 mm	2605 - 2720 mm
SAP 893	-S 300 - 1100 mm	7830	8610	9390	9940	10960
	-RC2 300 - 1100 mm	10850	11630	12400	12940	---
	-RC3 300 - 1100 mm	11070	11850	12620	13160	---

Dvoudílné pro dodatečnou montáž bez regulace s dvojitou polodrážkou, pro dvoupolodrážkové dveře Sapeli 68 / GOLIAS (tl. 68 mm) - zapuštěné

Z Typ obložky / zárubně	Objednáací šířka	Objednáací výška				
		500 - 1970 mm	1975 - 2100 mm	2105 - 2350 mm	2355 - 2600 mm	2605 - 2720 mm
SAP 870	-S 300 - 1100 mm	6760	7440	8110	8590	9470
	-RC2 300 - 1100 mm	9700	10360	11020	11480	---
	-RC3 300 - 1100 mm	9920	10580	11240	11700	---

Ceník kovových zárubní pro dveře Sapeli 57 / SECURO (tl. 57 mm)

Jednodílné zazdivací s polodrážkou, pro polodrážkové dveře Sapeli 57 / SECURO (tl. 57 mm)

Z Typ obložky / zárubně	Objednáací šířka	Objednáací výška				
		500 - 1970 mm	1975 - 2100 mm	2105 - 2350 mm	2355 - 2600 mm	2605 - 2720 mm
SAP 878, SAP 879	-S 300 - 1100 mm	3820	4100	4390	4590	4960
	-RC2 300 - 1100 mm	5520	5800	6090	6290	---
	-RC3 300 - 1100 mm	5720	6000	6290	6490	---

- od rozměru 2201 mm je nutné přičíst příplatek za dodatečnou přípravu pro VX 7939

Dvoudílné pro dodatečnou montáž s regulací/aretací s polodrážkou, pro polodrážkové dveře Sapeli 57 / SECURO (tl. 57 mm)

Z Typ obložky / zárubně	Objednáací šířka	Objednáací výška				
		500 - 1970 mm	1975 - 2100 mm	2105 - 2350 mm	2355 - 2600 mm	2605 - 2720 mm
SAP 894	-S 300 - 1100 mm	6280	6820	7360	7730	8430
	-RC2 300 - 1100 mm	7940	8470	9010	9380	---
	300 - 1100 mm	8140	8670	9210	9580	---

- od rozměru 2201 mm je nutné přičíst příplatek za dodatečnou přípravu pro VX 7939

Dvoudílné pro dodatečnou montáž s regulací s polodrážkou, pro polodrážkové dveře Sapeli 57 / SECURO (tl. 57 mm)

Z Typ obložky / zárubně	Objednáací šířka	Objednáací výška				
		500 - 1970 mm	1975 - 2100 mm	2105 - 2350 mm	2355 - 2600 mm	2605 - 2720 mm
SAP 863	-S 300 - 1100 mm	5650	6120	6590	6920	7530
	-RC2 300 - 1100 mm	7300	7770	8230	8560	---
	-RC3 300 - 1100 mm	7500	7970	8430	8760	---

- od rozměru 2201 mm je nutné přičíst příplatek za dodatečnou přípravu pro VX 7939

Dvoudílné pro dodatečnou montáž bez regulace s polodrážkou, pro polodrážkové dveře Sapeli 57 / SECURO (tl. 57 mm)

Z Typ obložky / zárubně	Objednáací šířka	Objednáací výška				
		500 - 1970 mm	1975 - 2100 mm	2105 - 2350 mm	2355 - 2600 mm	2605 - 2720 mm
SAP 865	-S 300 - 1100 mm	5640	6110	6570	6900	7510
	-RC2 300 - 1100 mm	7280	7740	8200	8520	---
	-RC3 300 - 1100 mm	7480	7940	8400	8720	---

- od rozměru 2201 mm je nutné přičíst příplatek za dodatečnou přípravu pro VX 7939

Dvoudílné pro dodatečnou montáž s regulací/aretací s polodrážkou, pro polodrážkové dveře Sapeli 57 / SECURO (tl. 57 mm) - zapuštěné

Z Typ obložky / zárubně	Objednáací šířka	Objednáací výška				
		500 - 1970 mm	1975 - 2100 mm	2105 - 2350 mm	2355 - 2600 mm	2605 - 2720 mm
SAP 895	-S 300 - 1100 mm	8140	8840	9540	10030	10950
	-RC2 300 - 1100 mm	10040	10730	11430	11920	---
	-RC3 300 - 1100 mm	10240	10930	11630	12120	---

- od rozměru 2201 mm je nutné přičíst příplatek za dodatečnou přípravu pro VX 7939

Dvoudílné pro dodatečnou montáž bez regulace s polodrážkou, pro polodrážkové dveře Sapeli 57 / SECURO (tl. 57 mm) - zapuštěné

Z Typ obložky / zárubně	Objednáací šířka	Objednáací výška				
		500 - 1970 mm	1975 - 2100 mm	2105 - 2350 mm	2355 - 2600 mm	2605 - 2720 mm
SAP 869	-S 300 - 1100 mm	7080	7670	8270	8680	9460
	-RC2 300 - 1100 mm	8820	9390	9970	10370	---
	-RC3 300 - 1100 mm	9020	9590	10170	10570	---

- od rozměru 2201 mm je nutné přičíst příplatek za dodatečnou přípravu pro VX 7939

Jednodílné zazdivací bez polodrážky, pro bezpolodrážkové dveře Sapeli 57 / SECURO (tl. 57 mm)

Z Typ obložky / zárubně	Objednáací šířka	Objednáací výška				
		500 - 1970 mm	1975 - 2100 mm	2105 - 2350 mm	2355 - 2600 mm	2605 - 2720 mm
SAP 880, SAP 881	-S 300 - 1100 mm	2860	3150	3440	3640	4010
	-RC2 300 - 1100 mm	4560	4840	5130	5330	---
	-RC3 300 - 1100 mm	4760	5040	5330	5530	---

- bez přípravy pro závěs - nutné přičíst dle zvoleného typu závěsu

- skrytý TECTUS 640 A8 3D (2x pro -S a -RC2, 2x s čepem pro -RC3) nebo přiznaný VX 7729/160 (2x pro -S a -RC2, 3x pro -RC3)

- od rozměru 2201 mm je nutné přičíst příplatek za dodatečnou přípravu pro VX 7729

Dvoudílné pro dodatečnou montáž s regulací/aretací bez polodrážky, pro bezpolodrážkové dveře Sapeli 57 / SECURO (tl. 57 mm)

Z Typ obložky / zárubně	Objednáací šířka	Objednáací výška				
		500 - 1970 mm	1975 - 2100 mm	2105 - 2350 mm	2355 - 2600 mm	2605 - 2720 mm
SAP 898	-S 300 - 1100 mm	5360	5890	6430	6800	7500
	-RC2 300 - 1100 mm	7000	7540	8070	8450	---
	-RC3 300 - 1100 mm	7200	7740	8270	8650	---

- bez přípravy pro závěs - nutné přičíst dle zvoleného typu závěsu

- skrytý TECTUS 640 A8 3D (2x pro -S a -RC2, 2x s čepem pro -RC3) nebo přiznaný VX 7729/160 (2x pro -S a -RC2, 3x pro -RC3)

- od rozměru 2201 mm je nutné přičíst příplatek za dodatečnou přípravu pro VX 7729

Dvoudílné pro dodatečnou montáž s regulací bez polodrážky, pro bezpolodrážkové dveře Sapeli 57 / SECURO (tl. 57 mm)

Z Typ obložky / zárubně	Objednáací šířka	Objednáací výška				
		500 - 1970 mm	1975 - 2100 mm	2105 - 2350 mm	2355 - 2600 mm	2605 - 2720 mm
SAP 882	-S 300 - 1100 mm	4620	5080	5540	5860	6460
	-RC2 300 - 1100 mm	6310	6770	7230	7550	---
	-RC3 300 - 1100 mm	6510	6970	7430	7750	---

- bez přípravy pro závěs - nutné přičíst dle zvoleného typu závěsu
- skrytý TECTUS 640 A8 3D (2x pro -S a -RC2, 2x s čepem pro -RC3) nebo přiznaný VX 7729/160 (2x pro -S a -RC2, 3x pro -RC3)
- od rozměru 2201 mm je nutné přičíst příplatek za dodatečnou přípravu pro VX 7729

Dvoudílné pro dodatečnou montáž bez regulace bez polodrážky, pro bezpolodrážkové dveře Sapeli 57 / SECURO (tl. 57 mm)

Z Typ obložky / zárubně	Objednáací šířka	Objednáací výška				
		500 - 1970 mm	1975 - 2100 mm	2105 - 2350 mm	2355 - 2600 mm	2605 - 2720 mm
SAP 883	-S 300 - 1100 mm	4580	5040	5500	5820	6410
	-RC2 300 - 1100 mm	6280	6740	7190	7510	---
	-RC3 300 - 1100 mm	6480	6940	7390	7710	---

- bez přípravy pro závěs - nutné přičíst dle zvoleného typu závěsu
- skrytý TECTUS 640 A8 3D (2x pro -S a -RC2, 2x s čepem pro -RC3) nebo přiznaný VX 7729/160 (2x pro -S a -RC2, 3x pro -RC3)
- od rozměru 2201 mm je nutné přičíst příplatek za dodatečnou přípravu pro VX 7729

Dvoudílné pro dodatečnou montáž s regulací/aretací bez polodrážky, pro bezpolodrážkové dveře Sapeli 57 / SECURO (tl. 57 mm) - zapuštěné

Z Typ obložky / zárubně	Objednáací šířka	Objednáací výška				
		500 - 1970 mm	1975 - 2100 mm	2105 - 2350 mm	2355 - 2600 mm	2605 - 2720 mm
SAP 899	-S 300 - 1100 mm	7020	7720	8420	8910	9820
	-RC2 300 - 1100 mm	8920	9620	10310	10800	---
	-RC3 300 - 1100 mm	9120	9820	10510	11000	---

- bez přípravy pro závěs - nutné přičíst dle zvoleného typu závěsu
- skrytý TECTUS 640 A8 3D (2x pro -S a -RC2, 2x s čepem pro -RC3) nebo přiznaný VX 7729/160 (2x pro -S a -RC2, 3x pro -RC3)
- od rozměru 2201 mm je nutné přičíst příplatek za dodatečnou přípravu pro VX 7729

Dvoudílné pro dodatečnou montáž bez regulace bez polodrážky, pro bezpolodrážkové dveře Sapeli 57 / SECURO (tl. 57 mm) - zapuštěné

Z Typ obložky / zárubně	Objednáací šířka	Objednáací výška				
		500 - 1970 mm	1975 - 2100 mm	2105 - 2350 mm	2355 - 2600 mm	2605 - 2720 mm
SAP 884	-S 300 - 1100 mm	5910	6510	7100	7510	8280
	-RC2 300 - 1100 mm	7830	8410	9000	9410	---
	-RC3 300 - 1100 mm	8030	8610	9200	9610	---

- bez přípravy pro závěs - nutné přičíst dle zvoleného typu závěsu
- skrytý TECTUS 640 A8 3D (2x pro -S a -RC2, 2x s čepem pro -RC3) nebo přiznaný VX 7729/160 (2x pro -S a -RC2, 3x pro -RC3)
- od rozměru 2201 mm je nutné přičíst příplatek za dodatečnou přípravu pro VX 7729

Ceník kovových zárubní pro dveře Sapeli 40 / ARGOS (tl. 40 mm)

Jednodílné zazdivací s polodrážkou, pro polodrážkové dveře Sapeli 40 / ARGOS (tl. 40 mm) - Projektová zárubeň

Z Typ obložky / zárubně	Objednáací šířka	Objednáací výška				
		500 - 1970 mm	1975-2100mm	2105 - 2350 mm	2355 - 2600 mm	2605 - 2720 mm
SAP 850, SAP 851	-S 300 - 1100 mm	2540	2810	3080	3220	3550
	-RC2 300 - 1100 mm	4520	4810	5090	5270	---
	-RC3 300 - 1100 mm	---	---	---	---	---

Jednodílné zazdivací s polodrážkou, pro polodrážkové dveře Sapeli 40 / ARGOS (tl. 40 mm)

Z Typ obložky / zárubně	Objednáací šířka	Objednáací výška				
		500 - 1970 mm	1975 - 2100 mm	2105 - 2350 mm	2355 - 2600 mm	2605 - 2720 mm
SAP 860, SAP 861	-S 300 - 1100 mm	2920	3210	3510	3710	4080
	-RC2 300 - 1100 mm	4800	5100	5400	5610	---
	-RC3 300 - 1100 mm	---	---	---	---	---

Dvoudílné pro dodatečnou montáž s regulací/aretací s polodrážkou, pro polodrážkové dveře Sapeli 40 / ARGOS (tl. 40 mm)

Z Typ obložky / zárubně	Objednáací šířka	Objednáací výška				
		500 - 1970 mm	1975 - 2100 mm	2105 - 2350 mm	2355 - 2600 mm	2605 - 2720 mm
SAP 890	-S 300 - 1100 mm	5360	5890	6430	6800	7500
	-RC2 300 - 1100 mm	7220	7770	8320	8710	---
	-RC3 300 - 1100 mm	---	---	---	---	---

Dvoudílné pro dodatečnou montáž s regulací s polodrážkou, pro polodrážkové dveře Sapeli 40 / ARGOS (tl. 40 mm)

Z Typ obložky / zárubně	Objednáací šířka	Objednáací výška				
		500 - 1970 mm	1975 - 2100 mm	2105 - 2350 mm	2355 - 2600 mm	2605 - 2720 mm
SAP 862	-S 300 - 1100 mm	5110	5630	6140	6490	7160
	-RC2 300 - 1100 mm	6270	6730	7190	7510	---
	-RC3 300 - 1100 mm	---	---	---	---	---

Dvoudílné pro dodatečnou montáž bez regulace s polodrážkou, pro polodrážkové dveře Sapeli 40 / ARGOS (tl. 40 mm)

Z Typ obložky / zárubně	Objednáací šířka	Objednáací výška				
		500 - 1970 mm	1975 - 2100 mm	2105 - 2350 mm	2355 - 2600 mm	2605 - 2720 mm
SAP 864	-S 300 - 1100 mm	5100	5610	6120	6470	7130
	-RC2 300 - 1100 mm	6240	6700	7160	7480	---
	-RC3 300 - 1100 mm	---	---	---	---	---

Dvoudílné pro dodatečnou montáž s regulací/aretací s polodrážkou, pro polodrážkové dveře Sapeli 40 / ARGOS (tl. 40 mm) - zapuštěné

Z Typ obložky / zárubně	Objednáací šířka	Objednáací výška				
		500 - 1970 mm	1975 - 2100 mm	2105 - 2350 mm	2355 - 2600 mm	2605 - 2720 mm
SAP 891	-S 300 - 1100 mm	7020	7720	8420	8910	9820
	-RC2 300 - 1100 mm	8920	9620	10310	10800	---
	-RC3 300 - 1100 mm	---	---	---	---	---

Dvoudílné pro dodatečnou montáž bez regulace s polodrážkou, pro polodrážkové dveře Sapeli 40 / ARGOS (tl. 40 mm) - zapuštěné

Z Typ obložky / zárubně	Objednáací šířka	Objednáací výška				
		500 - 1970 mm	1975 - 2100 mm	2105 - 2350 mm	2355 - 2600 mm	2605 - 2720 mm
SAP 868	-S 300 - 1100 mm	6070	6680	7290	7710	8500
	-RC2 300 - 1100 mm	7890	8480	9080	9490	---
	-RC3 300 - 1100 mm	---	---	---	---	---

Jednodílné zazdivací bez polodrážky, pro bezpolodrážkové dveře Sapeli 40 / ARGOS (tl. 40 mm)

Z Typ obložky / zárubně	Objednáací šířka	Objednáací výška				
		500 - 1970 mm	1975 - 2100 mm	2105 - 2350 mm	2355 - 2600 mm	2605 - 2720 mm
SAP 878, SAP 879	-S 300 - 1100 mm	2860	3150	3440	3640	4010
	-RC2 300 - 1100 mm	4830	5130	5430	5640	---
	-RC3 300 - 1100 mm	---	---	---	---	---

- bez přípravy pro závěs - nutné přičíst dle zvoleného typu závěsu

- skrytý TECTUS 340 3D (2x pro -S a -RC2) nebo skrytý TECTUS 527 3D (2x pro -S) nebo přiznaný VX 7729/160 (2x pro -S)

Dvoudílné pro dodatečnou montáž s regulací/aretací bez polodrážky, pro bezpolodrážkové dveře Sapeli 40 / ARGOS (tl. 40 mm)

Z Typ obložky / zárubně	Objednáací šířka	Objednáací výška				
		500 - 1970 mm	1975 - 2100 mm	2105 - 2350 mm	2355 - 2600 mm	2605 - 2720 mm
SAP 894	-S 300 - 1100 mm	5140	5660	6170	6530	7200
	-RC2 300 - 1100 mm	6990	7520	8050	8420	---
	-RC3 300 - 1100 mm	---	---	---	---	---

- bez přípravy pro závěs - nutné přičíst dle zvoleného typu závěsu
 - skrytý TECTUS 340 3D (2x pro -S a -RC2) nebo skrytý TECTUS 527 3D (2x pro -S) nebo přiznaný VX 7729/160 (2x pro -S)

Dvoudílné pro dodatečnou montáž s regulací bez polodrážky, pro bezpolodrážkové dveře Sapeli 40 / ARGOS (tl. 40 mm)

Z Typ obložky / zárubně	Objednáací šířka	Objednáací výška				
		500 - 1970 mm	1975 - 2100 mm	2105 - 2350 mm	2355 - 2600 mm	2605 - 2720 mm
SAP 863	-S 300 - 1100 mm	5110	5630	6140	6490	7160
	-RC2 300 - 1100 mm	6340	6810	7270	7600	---
	-RC3 300 - 1100 mm	---	---	---	---	---

- bez přípravy pro závěs - nutné přičíst dle zvoleného typu závěsu
 - skrytý TECTUS 340 3D (2x pro -S a -RC2) nebo skrytý TECTUS 527 3D (2x pro -S) nebo přiznaný VX 7729/160 (2x pro -S)

Dvoudílné pro dodatečnou montáž bez regulace bez polodrážky, pro bezpolodrážkové dveře Sapeli 40 / ARGOS (tl. 40 mm)

Z Typ obložky / zárubně	Objednáací šířka	Objednáací výška				
		500 - 1970 mm	1975 - 2100 mm	2105 - 2350 mm	2355 - 2600 mm	2605 - 2720 mm
SAP 865	-S 300 - 1100 mm	5100	5610	6120	6470	7130
	-RC2 300 - 1100 mm	6320	6780	7240	7560	---
	-RC3 300 - 1100 mm	---	---	---	---	---

- bez přípravy pro závěs - nutné přičíst dle zvoleného typu závěsu
 - skrytý TECTUS 340 3D (2x pro -S a -RC2) nebo skrytý TECTUS 527 3D (2x pro -S) nebo přiznaný VX 7729/160 (2x pro -S)

Dvoudílné pro dodatečnou montáž s regulací/aretací bez polodrážky, pro bezpolodrážkové dveře Sapeli 40 / ARGOS (tl. 40 mm) - zapuštěné

Z Typ obložky / zárubně	Objednáací šířka	Objednáací výška				
		500 - 1970 mm	1975 - 2100 mm	2105 - 2350 mm	2355 - 2600 mm	2605 - 2720 mm
SAP 895	-S 300 - 1100 mm	6740	7410	8080	8550	9430
	-RC2 300 - 1100 mm	8640	9310	9980	10440	---
	-RC3 300 - 1100 mm	---	---	---	---	---

- bez přípravy pro závěs - nutné přičíst dle zvoleného typu závěsu
 - skrytý TECTUS 340 3D (2x pro -S a -RC2) nebo skrytý TECTUS 527 3D (2x pro -S) nebo přiznaný VX 7729/160 (2x pro -S)

Dvoudílné pro dodatečnou montáž bez regulace bez polodrážky, pro bezpolodrážkové dveře Sapeli 40 / ARGOS (tl. 40 mm) - zapuštěné

Z Typ obložky / zárubně	Objednáací šířka	Objednáací výška				
		500 - 1970 mm	1975 - 2100 mm	2105 - 2350 mm	2355 - 2600 mm	2605 - 2720 mm
SAP 869	-S 300 - 1100 mm	6070	6680	7290	7710	8500
	-RC2 300 - 1100 mm	7890	8480	9080	9490	---
	-RC3 300 - 1100 mm	---	---	---	---	---

- bez přípravy pro závěs - nutné přičíst dle zvoleného typu závěsu
 - skrytý TECTUS 340 3D (2x pro -S a -RC2) nebo skrytý TECTUS 527 3D (2x pro -S) nebo přiznaný VX 7729/160 (2x pro -S)

Příplatek za dvoukřídle provedení

Dvoukřídle +35% do max. šířky 2250 mm

Ceník bezpolodrážkových kovových zárubní pro dveře SAPGLASS

Dvoudílné pro dodatečnou montáž s regulací/aretací (bez polodrážky SAPGLASS)

Z Typ obložky / zárubně	Objednávací šířka	Objednávací výška			
		500 - 1970 mm	1975 - 2100 mm	2105 - 2350 mm	2355 - 2450 mm
SAP 896*	300 - 980 mm	6490	7140	7790	8250

- bez přípravy pro závěs pro závěsy TECTUS 310 2D (počet ks závislý na objednávací výšce) a příplatek za přípravu pro protiplech

*K ceně zárubně je nutné připočítat příplatek za přípravu pro závěsy TECTUS 310 2D (počet ks závislý na objednávací výšce) a příplatek za přípravu pro protiplech

Dvoudílné pro dodatečnou montáž (bez polodrážky SAPGLASS)

Z Typ obložky / zárubně	Objednávací šířka	Objednávací výška			
		500 - 1970 mm	1975 - 2100 mm	2105 - 2350 mm	2355 - 2450 mm
SAP 875, 876*	300 - 980 mm	5970	6740	7120	7540

- bez přípravy pro závěs pro závěsy TECTUS 310 2D (počet ks závislý na objednávací výšce) a příplatek za přípravu pro protiplech

*K ceně zárubně je nutné připočítat příplatek za přípravu pro závěsy TECTUS 310 2D (počet ks závislý na objednávací výšce) a příplatek za přípravu pro protiplech

Dvoudílné pro dodatečnou montáž s regulací/aretací - zapuštěné (bez polodrážky SAPGLASS)

Z Typ obložky / zárubně	Objednávací šířka	Objednávací výška			
		500 - 1970 mm	1975 - 2100 mm	2105 - 2350 mm	2355 - 2450 mm
SAP 897*	300 - 980 mm	8770	9650	10530	11140

- bez přípravy pro závěs pro závěsy TECTUS 310 2D (počet ks závislý na objednávací výšce) a příplatek za přípravu pro protiplech

*K ceně zárubně je nutné připočítat příplatek za přípravu pro závěsy TECTUS 310 2D (počet ks závislý na objednávací výšce) a příplatek za přípravu pro protiplech

Dvoudílné pro dodatečnou montáž - zapuštěné (bez polodrážky SAPGLASS)

Z Typ obložky / zárubně	Objednávací šířka	Objednávací výška			
		500 - 1970 mm	1975 - 2100 mm	2105 - 2350 mm	2355 - 2450 mm
SAP 877*	300 - 980 mm	7680	8805	9190	9720

- bez přípravy pro závěs pro závěsy TECTUS 310 2D (počet ks závislý na objednávací výšce) a příplatek za přípravu pro protiplech

*K ceně zárubně je nutné připočítat příplatek za přípravu pro závěsy TECTUS 310 2D (počet ks závislý na objednávací výšce) a příplatek za přípravu pro protiplech

PŘÍPLATKY

CENÍK ZÁKLADNÍCH BAREV

Barvy	Síla stěny do 200 mm	Síla stěny 205 mm - 400 mm
RAL 1013 perlově bílá	1300	2500
RAL 7016 antracitově šedá		
RAL 7021 černošedá		
RAL 7024 grafitová šedá		
RAL 7035 světle šedá		
RAL 7044 hedvábně šedá		
RAL 9001 krémově bílá		
RAL 9005 černá		
RAL 9010 jasně bílá		
RAL 9016 dopravní bílá		
RAL 9006 bílý hliník		
RAL 9007 šedý hliník		

CENÍK NESTANDARDNÍCH BAREV Z RAL K7

Barvy	Síla stěny do 200 mm	Síla stěny 205 mm - 400 mm
RAL 1000 RAL 2010 RAL 4008 RAL 6005 RAL 7005 RAL 8008	1600	2700
RAL 1001 RAL 2011 RAL 4009 RAL 6006 RAL 7006 RAL 8011		
RAL 1002 RAL 2012 RAL 4010 RAL 6007 RAL 7008 RAL 8012		
RAL 1003 RAL 2013 RAL 4011 RAL 6008 RAL 7009 RAL 8014		
RAL 1004 RAL 2017 RAL 4012 RAL 6009 RAL 7010 RAL 8015		
RAL 1005 RAL 3000 RAL 5000 RAL 6010 RAL 7011 RAL 8016		
RAL 1006 RAL 3001 RAL 5001 RAL 6011 RAL 7012 RAL 8017		
RAL 1007 RAL 3002 RAL 5002 RAL 6012 RAL 7013 RAL 8019		
RAL 1011 RAL 3003 RAL 5003 RAL 6013 RAL 7015 RAL 8022		
RAL 1012 RAL 3004 RAL 5004 RAL 6014 RAL 7022 RAL 8023		
RAL 1014 RAL 3005 RAL 5005 RAL 6015 RAL 7023 RAL 8024		
RAL 1015 RAL 3007 RAL 5007 RAL 6016 RAL 7026 RAL 8025		
RAL 1016 RAL 3009 RAL 5008 RAL 6017 RAL 7030 RAL 8028		
RAL 1017 RAL 3011 RAL 5009 RAL 6018 RAL 7031 RAL 8029		
RAL 1018 RAL 3012 RAL 5010 RAL 6019 RAL 7032 RAL 9002		
RAL 1019 RAL 3013 RAL 5011 RAL 6020 RAL 7033 RAL 9003		
RAL 1020 RAL 3014 RAL 5012 RAL 6021 RAL 7034 RAL 9004		
RAL 1021 RAL 3015 RAL 5013 RAL 6022 RAL 7036 RAL 9011		
RAL 1023 RAL 3016 RAL 5014 RAL 6024 RAL 7037 RAL 9012		
RAL 1024 RAL 3017 RAL 5015 RAL 6025 RAL 7038 RAL 9017		
RAL 1027 RAL 3018 RAL 5017 RAL 6026 RAL 7039 RAL 9018		
RAL 1028 RAL 3020 RAL 5018 RAL 6027 RAL 7040 RAL 9022		
RAL 1032 RAL 3022 RAL 5019 RAL 6028 RAL 7042 RAL 9023		
RAL 1033 RAL 3027 RAL 5020 RAL 6029 RAL 7043		
RAL 1034 RAL 3028 RAL 5021 RAL 6032 RAL 7044		
RAL 1035 RAL 3031 RAL 5022 RAL 6033 RAL 7045		
RAL 1036 RAL 3032 RAL 5023 RAL 6034 RAL 7046		
RAL 1037 RAL 3033 RAL 5024 RAL 6035 RAL 7047		
RAL 2000 RAL 4001 RAL 5025 RAL 6036 RAL 7048		
RAL 2001 RAL 4002 RAL 5026 RAL 6037 RAL 8000		
RAL 2002 RAL 4003 RAL 6000 RAL 7000 RAL 8001		
RAL 2003 RAL 4004 RAL 6001 RAL 7001 RAL 8002		
RAL 2004 RAL 4005 RAL 6002 RAL 7002 RAL 8003		
RAL 2008 RAL 4006 RAL 6003 RAL 7003 RAL 8004		
RAL 2009 RAL 4007 RAL 6004 RAL 7004 RAL 8007		

Příplatek za typ protiplechu (Typ zámku/protiplechu)

S-Standardní	0	v ceně u zárubně -S
S-Zkrácený MINI	245	
RC3-AS2500 RC3-AS2600 RC3-AS2750 RC3-BS2600 RC3-BS2642 RC3-BS3700	1780	příplatek za přípravu protiplechu v ceně u zárubně pro dveře ARGOS RC2, SECURO RC2, SECURO RC3, GOLIAS RC2, GOLIAS RC3
EP-El. Otvírač	1860	příplatek za přípravu včetně protiplechu
EP-El. Otvírač	4000	příplatek za přípravu vč. protiplechu pro vícebodový zámek

Příplatek za přídatný protiplech (Typ zámku/protiplechu 2)

S-Přídatný	400	
RC2- přídatný (SECURO)	520	

Příplatek za typ protiplechu (pouze příprava v zárubni)

příprava KC50	1510	příplatek za přípravu včetně držáku
---------------	------	-------------------------------------

Příplatek za přípravu pro závěs (typ závěsu)

příprava 80/10	0	v ceně zárubně (držák 340Z)
příprava 80/10 MINI	0	v ceně zárubně (držák 340Z)
příprava SFS	0	v ceně zárubně (držák 340Z)
příprava TKZ 80VDS	0	v ceně zárubně (držák 340Z)
příprava TUKAN	0	v ceně zárubně (držák 340Z)
příprava 21/9,5	0	v ceně zárubně (držák 340Z)
příprava TKZ 15x150	380	příplatek za 1ks (držák Trio 20x20, 150Z) v ceně u zárubně pro dveře GOLIAS RC2, GOLIAS RC3
příprava VX 7939	570	příplatek za 1ks (držák VX7612) v ceně u zárubně pro dveře SAPELI 57, SECURO RC2, SECURO RC3 - 2 ks do výšky 2200 mm včetně
příprava VX 7729	570	příplatek za 1 ks (držák VX7612)
příprava Tectus 310 2D	1540	příplatek za 1 ks (držák TE 310)
příprava Tectus 340 3D	870	příplatek za 1 ks (držák TE 340)
příprava Tectus 527 3D	970	příplatek za 1 ks (držák TE 527)
příprava Tectus 640 A8 3D	1320	příplatek za 1 ks (držák TE 640)

Další příplatky

příprava pro samozavírač	120	jednokřídlé provedení
příprava pro samozavírač	170	dvoukřídlé provedení
příprava pro skrytý samozavírač	1940	GEZE BOXER, jednokřídlé provedení
příprava pro skrytý samozavírač	3870	GEZE BOXER, dvoukřídlé provedení
požární odolnost	200	

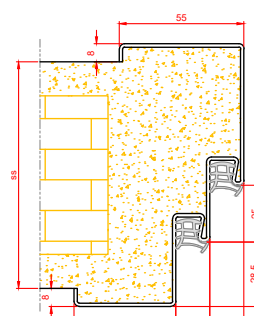
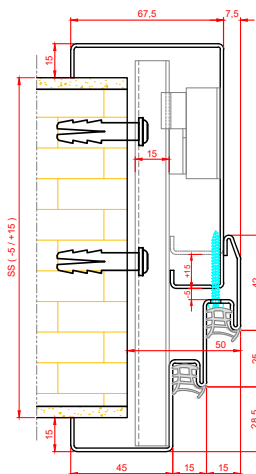
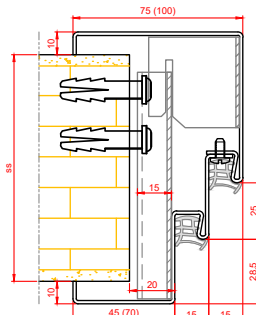
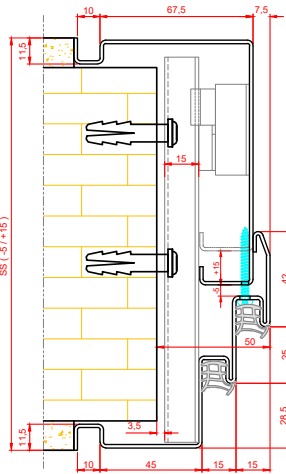
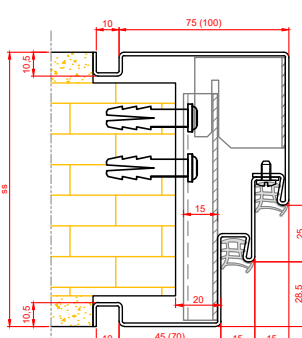
Příplatek za sílu stěny k základní ceně (ke všem typům zárubní)

0	příplatek za sílu stěny 100 mm včetně
80	příplatek za každých započatých 10 mm u zárubně se silou stěny v rozmezí 105-200 mm včetně
95	příplatek za každých započatých 10 mm u zárubně se silou stěny v rozmezí 205-400 mm včetně
na poptávku	fixní příplatek za sílu stěny 400+ mm
na poptávku	fixní příplatek za sílu stěny 600+ mm

do 100 mm včetně	0
101-110	80
111-120	160
121-130	240
131-140	320
141-150	400
151-160	480
161-170	560
171-180	640
181-190	720
191-200	800
201-210	1045
211-220	1140
221-230	1235
231-240	1330
241-250	1425
251-260	1520
261-270	1615
271-280	1710
281-290	1805
291-300	1900
301-310	1995
311-320	2090
321-330	2185
331-340	2280
341-350	2375
351-360	2470
361-370	2565
371-380	2660
381-390	2755
391-400	2850

TYPY ZÁRUBNÍ

Zárubně pro dveře Sapeli 68 / GOLIAS (tl. 68 mm)

<p>SAP 871 ZÁRUBEŇ ZAZDÍVACÍ BEZ REGULACE - DVOUPOLODRÁŽKOVÁ - NA ČISTOU PODLAHU</p>	<p>SAP 892 ZÁRUBEŇ PRO DODATEČNOU MONTÁŽ S REGULACÍ A FIXACÍ - DVOUPOLODRÁŽKOVÁ</p>	<p>SAP 866 ZÁRUBEŇ PRO DODATEČNOU MONTÁŽ BEZ REGULACÍ - DVOUPOLODRÁŽKOVÁ</p>	<p>SAP 893 ZÁRUBEŇ PRO DODATEČNOU MONTÁŽ S REGULACÍ A FIXACÍ - DVOUPOLODRÁŽKOVÁ - ZAPUŠTĚNÁ</p>
<p>SAP 872 ZÁRUBEŇ ZAZDÍVACÍ BEZ REGULACE - DVOUPOLODRÁŽKOVÁ - DO PODLAHY</p> 			
<p>SAP 870 ZÁRUBEŇ PRO DODATEČNOU MONTÁŽ BEZ REGULACE - DVOUPOLODRÁŽKOVÁ - ZAPUŠTĚNÁ</p> 			

Zárubně pro dveře Sapeli 57 / SECURO (tl. 57 mm)

SAP 878	ZÁRUBEŇ ZAZDÍVACÍ BEZ REGULACE - POLODRÁŽKOVÁ - NA ČISTOU PODLAHU	SAP 863	ZÁRUBEŇ PRO DODATEČNOU MONTÁŽ S REGULACÍ - POLODRÁŽKOVÁ
SAP 879	ZÁRUBEŇ ZAZDÍVACÍ BEZ REGULACE - POLODRÁŽKOVÁ - DO PODLAHY	SAP 864	ZÁRUBEŇ PRO DODATEČNOU MONTÁŽ S REGULACÍ A FIXACÍ - POLODRÁŽKOVÁ
SAP 895	ZÁRUBEŇ PRO DODATEČNOU MONTÁŽ S REGULACÍ A FIXACÍ - POLODRÁŽKOVÁ - ZAPUŠTĚNÁ	SAP 880	ZÁRUBEŇ ZAZDÍVACÍ BEZ REGULACE - BEZPOLODRÁŽKOVÁ - NA ČISTOU PODLAHU
SAP 882	ZÁRUBEŇ PRO DODATEČNOU MONTÁŽ S REGULACÍ - BEZPOLODRÁŽKOVÁ	SAP 891	ZÁRUBEŇ ZAZDÍVACÍ BEZ REGULACE - BEZPOLODRÁŽKOVÁ - DO PODLAHY
	SAP 869	SAP 889	ZÁRUBEŇ PRO DODATEČNOU MONTÁŽ S REGULACÍ A FIXACÍ - BEZPOLODRÁŽKOVÁ
	SAP 883	SAP 899	ZÁRUBEŇ PRO DODATEČNOU MONTÁŽ S REGULACÍ A FIXACÍ - BEZPOLODRÁŽKOVÁ - ZAPUŠTĚNÁ
	SAP 884		

Zárubně pro dveře Sapeli 40 / ARGOS (tl. 40 mm)

SAP 878	ZÁRUBĚŇ ZAZDÍVACÍ BEZ REGULACE - BEZPOLODRÁŽKOVÁ - NA ČISTOU PODLAHU	SAP 894	ZÁRUBĚŇ PRO DODATEČNOU MONTÁŽ S REGULACÍ A FIXACÍ - BEZPOLODRÁŽKOVÁ	SAP 863	ZÁRUBĚŇ PRO DODATEČNOU MONTÁŽ S REGULACÍ - BEZPOLODRÁŽKOVÁ	SAP 865	ZÁRUBĚŇ PRO DODATEČNOU MONTÁŽ BEZ REGULACE - BEZPOLODRÁŽKOVÁ	
SAP 879	ZÁRUBĚŇ ZAZDÍVACÍ BEZ REGULACE - BEZPOLODRÁŽKOVÁ - DO PODLAHY							
SAP 895	ZÁRUBĚŇ PRO DODATEČNOU MONTÁŽ S REGULACÍ A FIXACÍ - BEZPOLODRÁŽKOVÁ - ZAPUŠTĚNÁ	SAP 869	ZÁRUBĚŇ PRO DODATEČNOU MONTÁŽ BEZ REGULACE - BEZPOLODRÁŽKOVÁ - ZAPUŠTĚNÁ					

Zárubně pro bezpodrážkové dveře SAPGLASS

SAP 896	ZÁRUBĚŇ PRO DODATEČNOU MONTÁŽ S REGULACÍ A FIXACÍ - BEZPOLODRÁŽKOVÁ	SAP 876	ZÁRUBĚŇ PRO DODATEČNOU MONTÁŽ BEZ REGULACE - BEZPOLODRÁŽKOVÁ SAPGLAS	SAP 897	ZÁRUBĚŇ PRO DODATEČNOU MONTÁŽ S REGULACÍ - POLODRÁŽKOVÁ - ZAPUŠTĚNÁ	SAP 877	ZÁRUBĚŇ PRO DODATEČNOU MONTÁŽ BEZ REGULACE - BEZPOLODRÁŽKOVÁ SAPGLAS - ZAPUŠTĚNÁ

Skryté zárubně

CENY SKRYTÝCH ZÁRUBNÍ

Jednokřídlé provedení (elox hliník)

Z typ obložky/zárubně	Objednávací šířka	Objednávací výška	Objednávací šířka	Objednávací výška
		1970 mm a 2100 mm		ostatní
SAP 911, SAP 914, SAP 916	600 mm	16570	do 600 mm	20070
	700 mm	16780	601 - 700 mm	20280
	800 mm	17100	701 - 800 mm	20490
	900 mm	17310	801 - 900 mm	20700
	1000 mm	17520	nad 900 mm	20910

Jednokřídlé provedení (barva jemná struktura polomat RAL + NCS + metalíza Creative)

Z typ obložky/zárubně	Objednávací šířka	Objednávací výška	Objednávací šířka	Objednávací výška
		1970 mm a 2100 mm		ostatní
SAP 911, SAP 914, SAP 916	600 mm	19840	do 600 mm	23270
	700 mm	20050	601-700 mm	23480
	800 mm	20260	701-800 mm	23690
	900 mm	20470	801-900 mm	23900
	1000 mm*	20680	nad 900 mm	24110

* Max objednávací rozměr SAP 914 = 980 mm

Dvoukřídlé provedení

Cena dvoukřídlého provedení = cena jednokřídlého provedení +40 % (SAP 914 - pouze jednokřídlé provedení)

Typy závěsů (přípravy)

přípr. SAPTEC 340 3D	0	v ceně zárubně SAP 911
přípr. Tectus 310 2D	0	v ceně zárubně SAP 914
přípr. Tectus 240 3D	0	v ceně zárubně SAP 916

Typ protiplechu

M-Magnetický reg.	0	v ceně zárubně SAP 911 a 916
přípr. protiplech KC 50	0	v ceně zárubně SAP 914

SAP 911 - skrytá hliníková zárubeň, do které lze osadit bezpolodrážkové dřevěné dveře SAPELI.

K ceně zárubně je nutné připočítat skryté závěsy SAPTEC 340 3D (počet ks závislý na objednávací výšce).

SAP 914 - skrytá hliníková zárubeň, do které lze osadit bezpolodrážkové skleněné dveře SAPGLASS.

K ceně zárubně je nutné připočítat skryté závěsy TECTUS 310 2D (počet ks závislý na objednávací výšce) a příplatek za protiplech KC 50.

SAP 916 - skrytá hliníková zárubeň, do které lze osadit reverzní dřevěné dveře SAPELI.

K ceně zárubně je nutné připočítat skryté závěsy TECTUS 240 3D (počet ks závislý na objednávací výšce).

SAP 910 - PROTIPOŽÁRNÍ PŘÍPOČET (EI/EW 30) A BEZPEČNOSTNÍ (RC2)

Jednokřídlé provedení (elox hliník)

Z typ obložky/zárubně	Objednávací šířka	Objednávací výška	Objednávací šířka	Objednávací výška
		1970 mm a 2100 mm		ostatní
SAP 910	600 mm	25200	do 600 mm	28570
	700 mm	25410	601-700 mm	28760
	800 mm	25730	701-800 mm	28970
	900 mm	25920	801-900 mm	29180
	1000 mm	26120	nad 900 mm	29370

Jednokřídlé provedení (barva jemná struktura polomat RAL + NCS + metalíza Creative)

Z typ obložky/zárubně	Objednávací šířka	Objednávací výška	Objednávací šířka	Objednávací výška
		1970 mm a 2100 mm		ostatní
SAP 910	600 mm	28360	do 600 mm	31650
	700 mm	28540	601-700 mm	31840
	800 mm	29040	701-800 mm	32040
	900 mm	28950	801-900 mm	32260
	1000 mm	29160	nad 900 mm	32460

Typ protiplechu

Protipožární provedení - standardní bezpolodrážkový protiplech - v ceně

Bezpečnostní provedení - standardní bezpolodrážkový protiplech + přidavné protiplechy pro háky - v ceně

Pzn. nelze magnetický protiplech.

K ceně zárubně je nutné připočítat skryté závěsy SAPTEC 340 3D (počet ks závislý na objednávací výšce).

SAP 917 - PROTIPOŽÁRNÍ PROVEDENÍ (EI/EW30) A BEZPEČNOSTNÍ (RC2/RC3) PRO DVEŘE tl. 57 mm

Jednokřídlé provedení (elox hliník)

Z typ obložky/zárubně	Objednací šířka	Objednací výška	Objednací šířka	Objednací výška
		1970 mm a 2100 mm		ostatní
SAP 917	600 mm	22300	600 mm	25140
	700 mm	22470	700 mm	25320
	800 mm	22720	800 mm	25460
	900 mm	22900	900 mm	25630
	1000 mm	23060	1000 mm	25800
	1100 mm	23240	1100 mm	25980

Jednokřídlé provedení (RAL)

Z typ obložky/zárubně	Objednací šířka	Objednací výška	Objednací šířka	Objednací výška
		1970 mm a 2100 mm		ostatní
SAP 917	600 mm	24940	600 mm	27730
	700 mm	25120	700 mm	27900
	800 mm	25280	800 mm	28070
	900 mm	25760	900 mm	28240
	1000 mm	25630	1000 mm	28410
	1100 mm	25800	1100 mm	28580

- v ceně příprava pro závěsy TECTUS TE 541 FVZ 3D (2 nebo 3 ks - závislé na výšce)
- v ceně standardní protiplech nerez
- příplatek pro bezpečnostní provedení RC2/RC3 je +20% ceny zárubně
- příplatek za el. otvírač effeff 118f je +20% ceny zárubně
- příplatek za přípravu pro skrytý samozavírač GEZE BOXER je 1500 Kč
- s ohledem na způsob zabudování skryté hliníkové zárubně SAP917 mohou být dveře tl. 57 mm osazené jako bezpolodrážkové nebo reverzní, dveře mají v obou případech falc

Rozměry dveří a stavebních otvorů

ROZMĚRY DVEŘÍ

OBJEDNACÍ ROZMĚRY + PŘÍPLATKY

výška 1970 mm

šířka jednokřídlé
600/700/800/900 mm,
šířka dvoukřídlé
1250/1450/1650/1850 mm
(cena dvoukřídlých
je dvojnásobek ceny
jednokřídlého provedení)

bez příplatku

výška*	šířka*			napínák***
	do 1000 mm	1001 - 1100 mm	1101-1200 mm	
≤ 1970 mm	+5%	+20%	+35%	-
1971 - 2100 mm	+10%	+20%	+35%	-
2101 - 2200 mm	+30%	+35%	+45%	-
2201 - 2300 mm	+40%	+65%	+75%	-
2301 - 2400 mm	+50%	+75%	+85%	+2900
2401 - 2500 mm	+80%	+105%	+115%	+2900
2501 - 2600 mm	+90%	+115%	+125%	+2900
2601 - 2700 mm	+100%	+125%	+135%	+2900
2701 - 2720 mm	+100%	+125%	+135%	+2900

* Atypické rozměry (s odstupem po 5 mm) + příplatky (v %) k ceně dveří a zárubní.

** Modelové řady a modely konzultujte s obchodním oddělením SAPELI.

V kombinaci se sesazenkou Elegant 10 je maximální objednávací šířka 1200 mm, u ostatních typů sesazek (rámová, Tenga, apod. je maximální objednávací šířka 1100 mm).

*** příplatek pouze k ceně dveří od výšky 2400 mm.

Napínák je standardně součástí dveří od objednávací výšky 2400 mm za příplatek +2900 Kč

Výjimky, tzn. kde napínák není:

Systémy otevírání:

Lamelové (skládací a harmonikové), Skládací na stěnu (Compack), Oboustranné otevírání (Ergon), Ulterior, Minima

Odolnosti:

Zvukově izolační 43 a 44 dB, Voděodolné, Bezpečnostní, Protipožární a kouřotěsné, Klima 2 a 3

Modelové řady:

Harmonie, Kubika, Sapglass, Talia

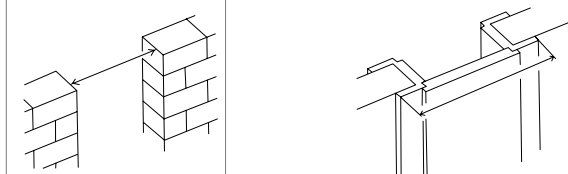
U dveří s napínákem se automaticky mění šířka svislých vlysů ze 150 mm na 180 mm (stejně jako v případě použití zámku WingCard).

STAVEBNÍ OTVORY

Objednávací rozměry dřevěných obložkových zárubní

Platí pro zárubně PRŮCHOZÍ, OTOČNÉ, POSUVNÉ, KYVNÉ, LAMELOVÉ

objednávací rozměr	mimo zárubeň LATENTE		Zárubeň MINI a LATENTE	
	stavební otvor (b1 x h1)	vnější rozměr zárubně (b2 x h2)*	vnější rozměr (b2 x h2)**	š x v (mm)
š x v (mm)	š x v (mm)	š x v (mm)	š x v (mm)	š x v (mm)
600 x 1970 / 2100	700 x 2020 / 2150	760 x 2047 / 2177	730 x 2032 / 2162	
700 x 1970 / 2100	800 x 2020 / 2150	860 x 2047 / 2177	830 x 2032 / 2162	
800 x 1970 / 2100	900 x 2020 / 2150	960 x 2047 / 2177	930 x 2032 / 2162	
900 x 1970 / 2100	1000 x 2020 / 2150	1060 x 2047 / 2177	1030 x 2032 / 2162	
1250 x 1970 / 2100	1350 x 2020 / 2150	1410 x 2047 / 2177	1380 x 2032 / 2162	
1450 x 1970 / 2100	1550 x 2020 / 2150	1610 x 2047 / 2177	1580 x 2032 / 2162	
1650 x 1970 / 2100	1750 x 2020 / 2150	1810 x 2047 / 2177	1780 x 2032 / 2162	
1850 x 1970 / 2100	1950 x 2020 / 2150	2010 x 2047 / 2177	1980 x 2032 / 2162	



Výšku stavebního otvoru je nutné měřit od dokončené podlahy (parkety, dlažba, koberce)

* Platí pro šířku obložky 65 mm.

** Platí pro šířku obložky 75 mm.

*** Platí pro šířku obložky 50 mm.

Možná odchylka stavebního otvoru (mm):**MINI**

na šířku:	u dveří s polodrážkou	-10 / +20	-10 / +0
	u dveří bez polodrážky	-5 / +20	-5 / +0
	s úpravou stavebního otvoru (vytvoření/vyseknutí prostoru pro závěsové držáky a protiplech)	-20 / +20	-20 / +0
na výšku:		-20 / +10	-20 / +0

Objednací rozměry pro zárubně LATENTE - jednokřídlé

Objednací rozměr	Jednokřídlé šířka/výška (mm)						
	600	700	800	900	1000	1100	
	1970						
Rozměr stavebního otvoru pro kontrazárubeň	b0	774	874	974	1074	1174	1274
	h0	2054					
Průchozí rozměr zárubně	b4	606	706	806	906	1006	1106
	h4	1970					

Objednací rozměry pro zárubně LATENTE - dvoukřídlé

Objednací rozměr	Jednokřídlé šířka/výška (mm)						
	1250	1450	1650	1850	2050	2250	
	1970						
Rozměr stavebního otvoru pro kontrazárubeň	b0	1424	1624	1824	2024	2224	2424
	h0	2054					
Průchozí rozměr zárubně	b4	1256	1456	1656	1856	2056	2256
	h4	1970					

Objednací rozměry pro zárubně rámové - jednokřídlé

Objednací rozměr	Jednokřídlé šířka/výška (mm)						
	600	700	800	900	1000	1100	
	1970						
Rozměr stavebního otvoru	b1	770	870	970	1070	1170	1270
	h1	2052					
Průchozí rozměr zárubně	b4	606	706	806	906	1006	1106
	h4	1970					

Objednací rozměry pro zárubně rámové - dvoukřídlé

Objednací rozměr	Jednokřídlé šířka/výška (mm)						
	1250	1450	1650	1850	2050	2250	
	1970						
Rozměr stavebního otvoru	b1	1420	1620	1820	2020	2220	2420
	h1	2052					
Průchozí rozměr zárubně	b4	1256	1456	1656	1856	2056	2256
	h4	1970					

Objednací rozměry pro zárubně kovové SAP jednopoldrážkové - zárubeň jednodílná zazdívací

Objednací rozměr	Jednokřídlé šířka/výška (mm)						
	600	700	800	900	1000	1100	
	1970						
Rozměr stavebního otvoru (doporučený)	b1	700	800	900	1000	1100	1200
	h1	2020					
Průchozí rozměr zárubně	b4	600	700	800	900	1000	1100
	h4	1970					

Objednací rozměry pro zárubně kovové SAP jednopoldrážkové - zárubeň dvoudílná pro dodatečnou montáž

Objednací rozměr	Jednokřídlé šířka/výška (mm)						
	600	700	800	900	1000	1100	
	1970						
Rozměr stavebního otvoru (doporučený)	b1	700	800	900	1000	1100	1200
	h1	2020					
Průchozí rozměr zárubně	b4	600	700	800	900	1000	1100
	h4	1970					

Objednací rozměry pro zárubně kovové SAP dvoupolodrážkové - zárubeň jednodílná zazdívací

Objednací rozměr	Jednokřídlé šířka/výška (mm)						
	600	700	800	900	1000	1100	
	1970						
Rozměr stavebního otvoru (doporučený)	b1	700	800	900	1000	1100	1200
	h1	2020					
Průchozí rozměr zárubně	b4	570	670	770	870	970	1070
	h4	1955					

Objednací rozměry pro zárubně kovové SAP dvoupolodrážkové - zárubeň dvoudílná pro dodatečnou montáž

Objednací rozměr	Jednokřídlé šířka/výška (mm)						
	600	700	800	900	1000	1100	
	1970						
Rozměr stavebního otvoru (doporučený)	b1	700	800	900	1000	1100	1200
	h1	2020					
Průchozí rozměr zárubně	b4	570	670	770	870	970	1070
	h4	1955					

* POZOR - existují varianty obložkových a kovových zárubní SAP, u kterých je nutné počítat s případnou úpravou stavebního otvoru formou doseknutí v místě kapes závěsů. To se týká zejména objektových závěsů pro bezpolodrážkové dveře, např. TECTUS 640 A8 3D, u něž je ideální šířka stavebního otvoru +120 mm oproti objednáci rozměru.

Kliky a bezpečnostní kování

CENY KLIK

Kliky	Povrchová úprava	Rozeta	Cena
Andy kulatá	sátén	BB,PZ	1780
		WC	2540
Burak kulatá	sátén	BB,PZ	1620
		WC	2380
Cesan kulatá	sátén	BB,PZ	1490
		WC	2250
Deny kulatá	nerez broušený	BB,PZ	590
		WC	1020
Deny hranatá	nerez broušený	BB,PZ	730
		WC	1260
Entero magnetická hranatá	nerez broušený	BB,PZ	2700
		WC	3250
Entero kulatá	nerez broušený	BB,PZ	1720
		WC	2180
Entero hranatá	nerez broušený	BB,PZ	1860
		WC	2430
		sátén	2790
Entry hranatá	sátén	BB,PZ	4800
		WC	5790
Forsap kulatá	nerez broušený	BB,PZ	760
		WC	1120
Forsap hranatá	nerez broušený	BB,PZ	970
		WC	1360
Garanti hranatá	sátén	BB,PZ	1870
		WC	2810
Industry squeuelette magnetická hranatá	titan černý	BB,PZ	5680
		WC	6380
Intro kulatá	nerez broušený	BB,PZ	610
		WC	1020
Intro hranatá	nerez broušený	BB,PZ	730
		WC	1260
Jameson kulatá	nerez broušený	BB,PZ	940
		WC	1400
Jameson hranatá	nerez broušený	BB,PZ	1260
		WC	1820
Kvadra kulatá	nerez broušený	BB,PZ	1400
		WC	1860
Kvadra hranatá	nerez broušený	BB,PZ	1550
		WC	2110
Lusy magnetická kulatá	nerez broušený	BB,PZ	1390
		WC	1850
Lusy kulatá	nerez broušený	BB,PZ	590
		WC	1020
		titan černý	1180
Lusy hranatá	nerez broušený	BB,PZ	730
		WC	1260
Maximal	sátén	BB	5190
		PZ	5510
		WC	6000
Minimal	sátén	BB	4760
		PZ	5080
		WC	5570
Misty magnetická kulatá	nerez broušený	BB,PZ	2010
		WC	2480
Misty kulatá	nerez broušený	BB,PZ	1070
		WC	1460
Misty hranatá	nerez broušený	BB,PZ	1200
		WC	1610

Kliky	Povrchová úprava	Rozeta	Cena
Morgan magnetická kulatá	nerez broušený	BB,PZ	1670
		WC	2140
Morgan kulatá	nerez broušený	BB,PZ	780
		WC	1260
		titan černý	1400
Morgan hranatá	nerez broušený	BB,PZ	1090
		WC	1650
Nova kulatá	titan černý	BB,PZ	2640
		WC	3260
Promo kulatá	nerez broušený	BB,PZ	1400
		WC	1860
Promo hranatá	nerez broušený	BB,PZ	1550
		WC	2110
Rocksor magnetická kulatá	titan černý	BB,PZ	4740
		WC	5380
Senza kulatá	nerez broušený	BB,PZ	1260
		WC	1720
Senza hranatá	nerez broušený	BB,PZ	1400
		WC	1970
Sogut kulatá	sátén	BB,PZ	1880
		WC	2650
Sogut hranatá	sátén	BB,PZ	2530
		WC	3420
Sonia magnetická kulatá	nerez broušený	BB,PZ	2080
		WC	2590
Sonia kulatá	nerez broušený	BB,PZ	1090
		WC	1550
Sonia hranatá	nerez broušený	BB,PZ	1400
		WC	1970
Spy kulatá	nerez broušený	BB,PZ	1070
		WC	1460
Spy hranatá	nerez broušený	BB,PZ	1200
		WC	1610
Street magnetická hranatá	nerez broušený	BB,PZ	2270
		WC	2790
Street kulatá	nerez broušený	BB,PZ	1070
		WC	1460
Street hranatá	nerez broušený	BB,PZ	1200
		WC	1610
	titan černý	BB,PZ	1730
		WC	2540
Terry hranatá	sátén	BB,PZ	4450
		WC	5440
Torres magnetická kulatá	nerez broušený	BB,PZ	2010
		WC	2480
Torres magnetická hranatá	nerez broušený	BB,PZ	2270
		WC	2790
Torres kulatá	nerez broušený	BB,PZ	1080
		WC	1480
Torres hranatá	nerez broušený	BB,PZ	1200
		WC	1610
Trinity hranatá	sátén	BB,PZ	4290
		WC	5280
Twister kulatá	nerez broušený	BB,PZ	710
		WC	1210
Twister hranatá	nerez broušený	BB,PZ	880
		WC	1490
Up	sátén broušený	BB,PZ	5180
		WC	5650

Klíky	Povrchová úprava	Rozeta	Cena
Down	satén broušený	BB,PZ	5180
		WC	5650
Minimal 2.0	satén	BB,PZ	5350
		WC	6130
Minimal 2.0 WC INTEGRATED	satén	levá	6830
		pravá	6830
Nomad	satén	BB,PZ	3420
		WC	3890
Nomad Touch	satén	BB,PZ	3620
		WC	4090
Era	satén	BB	6670
		PZ	6990
		WC	7480
Iconic	nerez broušeno	BB,PZ	3870
		WC	4360
Autoklika	satén	BB	3740
		PZ	4060
		WC	4550

CENY BEZPEČNOSTNÍHO KOVÁNÍ

Bezpečnostní kování	Povrchová úprava	Cena
BEZPEČNOSTNÍ 04	chrom	2840
BEZPEČNOSTNÍ 05*	nerez broušený	3940
	černý lak	4300
BEZPEČNOSTNÍ 08*	nerez broušený	4350
	černý lak	4720
BEZPEČNOSTNÍ 13	satén F1	1740
BEZPEČNOSTNÍ 16*	nerez broušený	3670
	černý lak	4030
BEZPEČNOSTNÍ 17	hliník F1	1550
BEZPEČNOSTNÍ 18	hliník F1	1850
BEZPEČNOSTNÍ M9	nerez broušený	5210
BEZPEČNOSTNÍ M10	nerez broušený	3500
BEZPEČNOSTNÍ M11	nerez broušený	4690
BEZPEČNOSTNÍ M12	nerez broušený	6940

* s klíkou 01, 05, 07, 11, 12

Hrany

PŘÍPLATKY ZA HRANY

Hrana AL +990 Kč (elox), +1190 Kč (černá) k ceně dveřního křídla.

AL hrana lze pouze na dveře o tloušťce 40 mm.

Nelze kombinovat se systémem otevírání lamelové o tloušťce dveří 26 mm.

Nelze kombinovat se systémem otevírání v obou směrech.

AL hrana černá nelze na boční křídla dvoukřídlových dveří a nadsvětličky GLATT.

Hrana P2 +200 Kč k ceně dveřního křídla.

Lze – CPL povrchy.

Hrana S3 +150 Kč k ceně dveřního křídla.

Lze – CPL povrchy.

Hrana ABS tl. 0,5 mm +200 Kč k ceně dveřního křídla.

V ceně dveří u povrchů HPL.

ABS hrana tl. 1 mm +250 Kč k ceně dveřního křídla.

V ceně dveří u povrchů HPL.

ABS hrana tl. 2 mm +550 Kč k ceně dveřního křídla.

Lze pouze na dveře s rovnou hranou

(např. bezpolodrážkové jednokřídle, posuvné, apod.).

Nově pro dekory CPL laminát bílá hladká, bílá perla, šedá a HPL laminát bílá perla olepujeme dveře prémiovou hranou AirFusion, která minimalizuje spáru mezi plochou dveří a ABS hranou.

WOOD hrana tl. 2 mm +550 Kč k ceně dveřního křídla.

Lze pouze na dveře s rovnou hranou s maximální tloušťkou 40 mm

(např. bezpolodrážkové jednokřídle, posuvné, apod.)

Lze pouze na dveře s dýhovaným povrchem.

Dekory - buk, dub americký, třešeň americká, ořech americký, jasan bílý, smrk, javor evropský, břiza, olše

Masivní dubová hrana (dveře tl. 40 mm) + 2200 Kč k ceně dveřního křídla.

Masivní dubová hrana (dveře tl. 57 mm) + 3800 Kč k ceně dveřního křídla.

Masivní dubová hrana (dveře tl. 68 mm) + 6300 Kč k ceně dveřního křídla.

Lze na dveře s HPL nebo dýhovaným povrchem.

Hrana dveří s HPL povrchem dokončena olejem Clear.

Hrana dveří s dýhovaným povrchem dokončena olejem ve stejném odstínu, jako povrch dveří.

Zámky a závěsy

CENY ZÁMKŮ

Zámky	Cena/ks
Zámek Praktik	v ceně Praktik, Komfort, Premium, jinak +125
Zámek Komfort	v ceně Komfort, Premium, jinak +200
Zámek Premium	v ceně Premium, jinak +670
Zámek s magnetickou střílkou, nerez	600 + 280 (protiplech)
Zámek s magnetickou střílkou, TiN-K	1190 + 325 (protiplech)
Zámek hákový AS2500/B001 (RC2/RC3)	2120
Zámek hákový AS2500/B003 (RC2/RC3)	2510
Zámek střílko-hákový AS2750/B001 (RC2/RC3)	3120
Zámek střílko-hákový AS2750/B003 (RC2/RC3)	3510
Zámek hákový 4bodový BS2642/B001 (Securo)	4550
Zámek hákový 4bodový BS2642/B003 (Securo)	4950
Zámek pro oboustranné otevírání BB	830

CENY ZÁVĚSŮ

Závěsy pro dveře s polodrážkou	Cena/ks
Závěs 80/10, bžinek	v ceně Praktik, Komfort, Premium, jinak +65
Závěs 80/10, satén, mosaz, nikl, bronz	v ceně Komfort, jinak +95
Závěs 80/10, TiN-K	250
Závěs 80/10, nerez	280
Závěs TUKAN	310
Závěs TUKAN, TiN-K	380
Závěs VX 7939/100, Nrz*	1200
Závěs VX 7939/120, Nrz*	1250
Závěs VX 7939/160 18-3, Nrz*	770
ZÁVĚS VX 7939/160-S, NRZ*	2090
TKZ 15x150 3D, pozink	820
TKZ 15x150 3D, satén	1100
ZÁVĚS MINI	400
Závěs TECTUS 380 3D	1960

Závěsy pro dveře bez polodrážky	Cena/ks
Závěs SAPTEC 340 3D, Sat F1	1350
Závěs SAPTEC 340 3D, TiN-K	2070
Závěs VX 7729/100, Nrz*	1200
Závěs VX 7729/120, Nrz*	1250
Závěs VX 7729/160 18-3, Nrz*	770

Závěsy pro dveře reverzní	Cena/ks
Závěs TECTUS 240 3D, Sat F1	1750
Závěs TECTUS 240 3D, TiN-K	2150

Závěsy pro dveře kyvné	Cena/ks
Závěs kyvný - satén, mosaz, bronz	1820

* uvedené ceny jsou pouze pro dveřní část závěsu. Pro dřevěné obložkové zárubně je nutné přičíst cenu krytky a držáku dle Ceníku doplňků. Kovová zárubeň krytku neobsahuje a je nutné přičíst pouze cenu držáku dle Základního ceníku - Kovové zárubně.

Příplatkové povrchy

PŘÍPLATKY ZA HPL DLE VZORNÍKU EGGER

F021-ST75	300	H1277-ST9	0	H3368-ST9	0	U630-ST9	0
F030-ST75	300	H1303-ST12	0	H3395-ST12	0	U633-ST9	300
F031-ST78	300	H1307-ST19	300	H3398-ST12	0	U636-ST9	300
F032-ST78	300	H1312-ST10	300	H3406-ST38	6000	U638-ST9	300
F052-ST75	300	H1313-ST10	300	H3408-ST38	6000	U640-ST9	300
F093-ST7	300	H1316-ST17	0	H3409-ST38	6000	U645-ST9	300
F095-ST87	300	H1318-ST10	0	H3430-ST22	0	U646-ST9	300
F108-ST9	300	H1330-ST10	300	H3433-ST22	0	U665-PM	3500
F121-ST87	300	H1344-ST32	5500	H3450-ST22	0	U665-ST9	300
F1861-ST9	2000	H1346-ST32	6000	H357-G4	300	U669-PM	2500
F186-ST9	300	H1357-ST10	300	H358-G4	300	U669-ST9	0
F187-ST9	300	H1362-ST12	0	H3700-ST10	0	U699-ST9	300
F205-ST9	300	H1367-ST40	6000	H3702-ST10	0	U7021-ST9	2000
F206-PM	3500	H1369-ST40	6000	H3710-ST12	0	U702-PG	2000
F206-ST9	300	H1377-ST36	300	H3730-ST10	0	U702-PM	3500
F208-ST75	300	H1379-ST36	300	H3734-ST9	0	U702-ST78	300
F221-ST87	300	H1384-ST40	6000	H3786-ST19	0	U702-ST9	0
F226-ST78	300	H1385-ST40	5500	H3787-ST19	0	U705-PM	3500
F227-ST78	300	H1386-ST40	6000	H3840-ST9	0	U705-ST9	0
F228-ST78	300	H1399-ST10	300	H3860-ST9	0	U707-ST9	0
F229-ST75	300	H1401-ST22	0	H433-ST86	300	U7081-ST76	2000
F230-ST75	300	H1487-ST22	0	H7586-ST17	0	U7081-ST9	2000
F234-ST76	300	H1636-ST12	0	U104-ST9	0	U708-PG	2000
F235-ST76	300	H1708-ST17	0	U113-ST9	0	U708-PM	3500
F237-ST76	300	H1710-ST10	300	U114-ST9	0	U708-ST9	0
F243-ST76	300	H1714-ST19	300	U115-ST9	0	U727-ST9	0
F244-ST76	300	H1715-ST12	0	U125-ST9	300	U732-PG	2000
F251-ST9	300	H1732-ST9	0	U131-ST9	300	U732-PM	3500
F302-ST87	300	H180-ST86	300	U156-ST9	0	U732-ST9	0
F311-ST87	300	H1910-ST9	0	U163-ST9	300	U740-PM	3500
F323-ST20	300	H193-ST12	300	U201-PM	3500	U740-ST9	0
F352-ST76	300	H197-ST10	300	U201-ST9	0	U741-ST9	0
F416-ST10	300	H2032-ST10	300	U211-ST9	0	U748-ST9	0
F417-ST10	300	H2033-ST10	300	U216-ST9	0	U750-PM	3500
F422-ST10	300	H2409-G8	300	U220-ST9	0	U750-ST9	0
F424-ST10	300	H3003-ST19	300	U222-ST9	0	U755-PM	2500
F433-ST10	300	H3012-ST22	0	U232-ST9	300	U755-ST9	0
F434-ST20	300	H3041-TM12	2500	U250-PM	2500	U763-ST76	300
F486-ST76	300	H3043-ST12	0	U250-ST9	0	U763-ST9	0
F500-ST20	300	H305-ST12	300	U311-ST9	0	U767-PM	3500
F502-ST7	300	H307-G4	300	U321-ST9	0	U767-ST9	0
F527-ST20	300	H309-ST12	300	U323-ST9	300	U775-ST9	0
F528-ST20	300	H3131-ST12	0	U325-ST9	0	U780-PM	2500
F620-ST87	300	H3133-ST12	0	U332-ST9	300	U780-ST9	0
F634-ST76	300	H3146-ST19	300	U335-ST9	300	U788-ST9	0
F635-ST76	300	H3152-ST19	300	U350-ST9	300	U803-PM	2500
F637-ST10	300	H3154-ST36	300	U363-ST9	300	U818-ST9	300
F638-ST10	300	H3156-ST12	0	U398-PM	2500	U830-ST9	300
F675-ST75	300	H3157-ST12	0	U399-PM	3500	U8991-ST9	2000
F676-ST75	300	H3158-ST19	300	U399-ST9	300	U899-ST9	0
F685-ST10	300	H3165-ST12	0	U420-ST9	300	U960-PM	3500
F765-ST20	300	H3170-ST12	0	U430-ST9	300	U960-ST9	0
F800-ST9	300	H3171-ST12	0	U500-ST9	0	U961-PM	3500
F812-ST9	300	H3176-ST37	6000	U502-ST9	300	U961-ST7	0
H011-G8	300	H3180-TM12	2500	U504-ST9	0	U9631-ST9	2000
H1113-ST10	0	H3190-ST19	300	U505-ST9	300	U963-ST9	0
H1133-ST10	300	H3195-ST19	300	U522-ST9	0	U968-PM	3500
H1142-ST36	300	H3197-ST19	300	U525-ST9	0	U968-ST9	0
H1143-ST36	300	H3198-ST19	300	U540-ST9	0	U989-ST9	0
H1145-ST10	0	H3303-ST10	0	U545-ST9	300	U998-ST38	6000
H1176-ST37	6000	H3309-ST28	6000	U560-ST9	300	U9991-PM	4000
H1180-ST22	300	H3311-ST28	6000	U565-ST9	300	U999-G4	300
H1180-ST37	5500	H3311-TM12	2500	U570-ST9	300	U999-PG	2000
H1181-ST37	6000	H3317-ST28	6000	U575-ST9	300	U999-PM	2500
H1199-ST12	0	H3322-ST17	0	U590-PM	2500	U999-ST12	0
H1204-TM22	2500	H3325-ST28	6000	U599-PM	3500	U999-ST19	300
H1223-ST19	300	H3326-ST28	6000	U599-ST9	300	U999-ST20	300
H1225-ST12	0	H3331-ST10	0	U604-PM	2500	U999-ST7	0
H1227-TM12	2500	H3332-ST10	0	U604-ST9	300	U999-ST76	300
H1228-TM12	2500	H3342-TM12	2500	U606-ST9	300	U999-ST78	300
H1242-ST10	300	H3349-ST19	300	U608-ST9	0	U999-TM12	2500
H1250-ST36	300	H3359-ST32	6000	U626-ST9	300	W1000-G4	300

W1000-PM	2500
W1000-ST19	300
W1000-ST38	6000
W1000-ST76	300
W1000-ST9	0

W1001-PG	2000
W1001-ST9	2000
W1100-PG	2000
W1100-PM	3500
W1100-ST9	0

W1101-PM	4000
W1101-ST76	2000
W1101-ST9	2000
W1200-ST9	0
W960-SM	0

W960-ST7	0
W980-SM	0
W980-ST7	0
W990-ST7	0
W990-ST9	0

PŘÍPLATKY ZA HPL DLE VZORNÍKU POLYREY

POL 005-FA	600
POL 030-FA	600
POL 149-FA	600
POL 156-FA	600
POL A 014-FA	600
POL A 036-FA	600
POL A 058-FA	600
POL A 094-CUI	600
POL A 095-ROC	600
POL A 103-EXM	600
POL A 120-EXM	600
POL B 001-FA	600
POL B 004-FA	1500
POL B 015-FA	600
POL B 023-FA	600
POL B 041-GRA	600
POL B 048-FA	600
POL B 068-FA	600
POL B 069-FA	600
POL B 070-ALG	600
POL B 070-BRI	600
POL B 070-EPM	1500
POL B 070-EXM	600
POL B 070-FA	600
POL B 070-FUS	1500
POL B 070-LEG	600
POL B 070-ROC	600
POL B 070-SLK	600
POL B 070-TCL	600
POL B 070-TCR	600
POL B 070-TCH	600
POL B 086-FA	600
POL B 092-FA	600
POL B 099-FA	1500
POL B 100-EPM	600
POL B 100-FA	600
POL B 101-EPM	1500
POL B 101-FA	600
POL B 102-EXM	600
POL B 116-BRI	600
POL B 116-FA	600
POL B 116-SLK	600
POL B 116-TCL	600
POL B 116-TCR	600
POL B 116-TCH	600
POL B 117-ALG	600
POL B 117-BRI	600
POL B 117-EPM	600
POL B 117-EXM	600
POL B 117-FA	600
POL B 117-FUS	600
POL B 117-LEG	1500
POL B 117-ROC	600
POL B 117-SLK	600
POL B 117-TCL	600
POL B 117-TCR	600
POL B 117-TCH	600
POL B 118-BRI	600

POL B 118-FA	600
POL B 119-FA	600
POL B 120-BRI	600
POL B 120-FA	600
POL B 120-TCL	600
POL B 120-TCR	600
POL B 120-TCH	600
POL B 123-FA	600
POL B 124-FA	600
POL B 125-BRI	600
POL B 125-FA	600
POL B 125-TCL	600
POL B 125-TCR	600
POL B 125-TCH	600
POL B 126-FA	1500
POL B 127-FA	600
POL B 131-EXM	600
POL B 131-LEG	1500
POL B 133-GRA	600
POL B 134-EXM	600
POL B 135-GRA	600
POL B 139-SURF	600
POL B 140-CUI	600
POL B 192-EXM	1500
POL B 193-EXM	600
POL B 194-FA	1500
POL B 195-FA	600
POL B 196-FA	600
POL B 196-LEG	1500
POL B 197-FA	600
POL B 199-EXM	600
POL B 200-EXM	600
POL B 205-BRI	600
POL B 205-FA	600
POL B 205-SLK	600
POL B 206-FA	600
POL B 206-TCL	600
POL B 206-TCR	600
POL B 206-TCH	600
POL B 207-BRI	600
POL B 207-FA	1500
POL B 207-SLK	600
POL B 208-EXM	600
POL C 003-FA	600
POL C 017-FA	600
POL C 018-FA	600
POL C 035-FA	600
POL C 047-FA	600
POL C 049-FA	600
POL C 062-FA	600
POL C 091-SEV	600
POL C 098-EPM	600
POL C 098-FA	600
POL C 102-EXM	600
POL C 103-SEV	600
POL C 104-EXM	600
POL C 105-ESA	600
POL C 105-EXM	600

POL C 116-FA	600
POL C 117-BRI	600
POL C 117-FA	600
POL C 118-FA	600
POL C 120-BRI	600
POL C 120-FA	1500
POL C 121-FA	600
POL C 127-ESA	600
POL C 127-FA	600
POL C 128-EXM	600
POL C 128-LEG	600
POL C 129-ESA	2000
POL C 129-EXM	900
POL C 130-EXM	900
POL C 131-FA	900
POL C 132-SEV	900
POL C 133-ESA	2000
POL C 133-SEV	900
POL C 137-FA	900
POL C 141-FA	2000
POL C 148-EXM	900
POL C 148-LIM	2000
POL C 149-EXM	900
POL C 149-LIM	2000
POL C 150-SEV	900
POL C 151-ROC	2000
POL C 178-EPM	2000
POL C 178-EXM	900
POL C 179-ESA	2000
POL C 179-EXM	900
POL C 180-LIM	2000
POL C 180-SEV	900
POL C 181-EXM	900
POL C 182-ESA	2000
POL C 182-EXM	900
POL C 183-EXM	900
POL C 183-LIM	2000
POL C 184-EXM	900
POL C 185-EXM	900
POL C 186-EXM	900
POL C 187-EXM	900
POL C 188-FA	600
POL C 189-FA	600
POL C 190-FA	600
POL C 201-SEV	900
POL C 201-TCL	5000
POL C 201-TCH	5000
POL C 202-ESA	2000
POL C 203-EXM	900
POL C 204-EXM	900
POL C 205-ESA	2000
POL C 206-EXM	900
POL D 018-FA	900
POL D 021-FA	900
POL D 062-SLK	900
POL E 009-FA	900
POL E 021-BRI	1500
POL E 021-FA	600

POL E 021-SLK	900
POL E 021-TCL	5000
POL E 021-TCR	5000
POL E 021-TCH	5000
POL E 026-FA	600
POL E 028-FA	900
POL E 035-BRI	2000
POL E 035-FA	900
POL E 042-FA	900
POL E 082-FA	600
POL E 083-EPM	2000
POL E 083-EXM	900
POL E 103-EXM	900
POL E 104-EXM	900
POL E 105-FA	900
POL E 107-ROC	2000
POL E 110-EPM	2000
POL F 001-FA	600
POL F 006-FA	600
POL F 008-FA	600
POL F 012-EXM	900
POL F 026-ALG	2000
POL F 026-EPM	2000
POL F 026-EXM	900
POL F 026-FA	600
POL F 026-FUS	2000
POL F 026-LEG	2000
POL F 026-ROC	2000
POL F 054-FA	600
POL F 055-FA	600
POL F 056-EXM	900
POL F 056-LEG	2000
POL F 058-SEV	900
POL F 059-ROC	2000
POL F 061-SEV	900
POL F 098-EXM	900
POL F 098-LIM	2000
POL F 099-LEG	2000
POL G 003-FA	600
POL G 005-FA	600
POL G 012-FA	600
POL G 024-FA	600
POL G 029-FA	600
POL G 031-FA	600
POL G 044-FA	600
POL G 047-BRI	2000
POL G 059-FA	600
POL G 075-ALG	2000
POL G 075-BRI	1500
POL G 075-EPM	2000
POL G 075-EXM	900
POL G 075-FA	600
POL G 075-FUS	2000
POL G 075-LEG	2000
POL G 075-ROC	2000
POL G 075-SLK	900
POL G 075-TCL	5000
POL G 075-TCR	5000

POL G 075-TCH	5000
POL G 076-BRI	1500
POL G 076-FA	600
POL G 076-SLK	900
POL G 076-TCL	5000
POL G 076-TCR	5000
POL G 076-TCH	5000
POL G 077-BRI	1500
POL G 077-FA	600
POL G 077-SLK	900
POL G 077-TCL	5000
POL G 077-TCR	5000
POL G 077-TCH	5000
POL G 080-FA	600
POL G 082-CUI	2000
POL G 082-FA	2000
POL G 087-EXM	2000
POL G 115-BRI	1500
POL G 115-FA	600
POL G 116-FA	600
POL G 117-FA	600
POL G 118-FA	600
POL G 119-ALG	2000
POL G 119-CUI	2000
POL G 119-EPM	2000
POL G 119-EXM	900
POL G 119-FA	600
POL G 119-FUS	2000
POL G 119-LEG	2000
POL G 119-ROC	2000
POL G 120-BRI	1500
POL G 120-FA	600
POL G 120-SLK	900
POL G 120-TCL	5000
POL G 120-TCR	5000
POL G 120-TCH	5000
POL G 121-BRI	1500
POL H 025-FA	900
POL H 027-FA	900
POL H 028-SEV	900
POL H 029-SEV	900
POL I 004-ALG	2000
POL I 004-FA	2000
POL J 018-FA	600
POL J 024-BRI	1500
POL J 024-FA	600
POL K 003-BRI	1500
POL K 003-EXM	900
POL K 003-FA	600
POL L 068-CUI	2000
POL M 001-SURF	2000
POL M 003-SURF	2000
POL M 007-FA	2000

POL M 047-FA	600
POL M 091-FA	900
POL M 100-FA	600
POL M 102-FA	600
POL M 103-FA	600
POL M 122-EXM	900
POL M 124-EXM	2000
POL M 132-EPM	2000
POL M 132-EXM	900
POL M 133-FA	600
POL M 134-EXM	2000
POL M 135-FA	2000
POL M 137-BRI	2000
POL M 138-SLK	900
POL M 142-TCH	5000
POL M 143-TCR	5000
POL M 143-TCH	5000
POL M 144-EXM	900
POL N 002-FA	600
POL N 005-ALG	2000
POL N 005-BRI	1500
POL N 005-EPM	2000
POL N 005-FA	600
POL N 005-FUS	2000
POL N 005-LEG	2000
POL N 005-ROC	2000
POL N 005-SLK	900
POL N 005-TCL	5000
POL N 005-TCR	5000
POL N 005-TCH	5000
POL N 010-FA	900
POL N 024-EXM	900
POL N 026-EXM	900
POL N 056-EXM	900
POL N 057-EXM	900
POL N 112-EXM	900
POL N 112-LIM	2000
POL N 113-LIM	2000
POL N 113-SEV	900
POL N 114-EXM	900
POL N 116-ESA	2000
POL N 116-EXM	900
POL N 117-BRI	2000
POL N 117-EXM	900
POL N 118-EXM	900
POL N 119-BRI	2000
POL N 122-ESA	2000
POL O 030-EXM	900
POL O 076-EXM	900
POL O 079-EXM	900
POL O 079-LEG	2000
POL O 081-EXM	900
POL O 082-SEV	900

POL O 083-EXM	900
POL O 084-EXM	2000
POL O 102-FUS	2000
POL O 110-EXM	900
POL O 111-FA	600
POL O 112-CUI	2000
POL O 112-FA	600
POL O 113-BRI	1500
POL O 113-FA	600
POL O 116-ESA	2000
POL O 116-SLK	2000
POL O 117-EXM	2000
POL P 001-BRI	1500
POL P 001-FA	600
POL P 022-SURF	2000
POL P 024-SURF	2000
POL P 092-BRI	1500
POL P 092-FA	600
POL P 112-FA	600
POL P 114-BRI	1500
POL P 114-FA	600
POL P 114-TCL	5000
POL P 114-TCR	5000
POL P 114-TCH	5000
POL P 120-EXM	2000
POL P 120-ROC	5500
POL P 133-EXM	900
POL P 134-EXM	900
POL P 135-ESA	2000
POL P 135-FA	900
POL P 136-BRI	2000
POL P 136-EXM	900
POL R 036-FA	600
POL R 046-FA	600
POL R 047-FA	600
POL R 049-EXM	2000
POL R 049-ROC	5500
POL R 050-ROC	2000
POL R 057-FA	600
POL R 058-FA	600
POL R 059-FA	600
POL R 060-FA	600
POL R 061-FA	600
POL R 062-BRI	1500
POL R 062-FA	600
POL S 030-BRI	2000
POL S 033-BRI	2000
POL S 040-FA	900
POL S 046-LEG	2000
POL S 047-GRA	2000
POL S 049-ROC	5500
POL S 066-FA	600
POL S 067-CUI	2000

POL S 067-FA	600
POL S 068-FA	600
POL S 124-ROC	2000
POL T 006-EXM	2000
POL T 006-ROC	5500
POL T 063-FA	600
POL T 085-ROC	2000
POL T 086-EXM	2000
POL T 087-EXM	2000
POL T 105-FA	900
POL T 105-LIM	2000
POL T 106-FA	600
POL T 107-EXM	2000
POL T 108-EXM	2000
POL T 109-EXM	2000
POL T 111-EXM	2000
POL U 191-EXM	2000
POL U 192-EXM	2000
POL U 193-FUS	2000
POL V 014-FA	600
POL V 015-GRA	2000
POL V 106-FA	600
POL V 107-FA	600
POL V 108-BRI	1500
POL V 108-FA	600
POL V 109-FA	600
POL V 110-FA	600
POL V 112-FA	600
POL V 112-TCL	5000
POL V 112-TCR	5000
POL V 112-TCH	5000
POL V 113-FA	600
POL V 113-SLK	900
POL W 009-EPM	2000
POL W 009-EXM	900
POL W 017-EPM	2000
POL W 017-EXM	900
POL W 172-EXM	2000
POL Y 022-FA	600
POL Z 002-FA	900
POL Z 016-FA	600
POL Z 017-BRI	2000
POL Z 017-EXM	900
POL L 092-EXM	2000
POL L 093-EXM	2000
POL M 022-EXM	2000
POL M 112-FUS	2000
POL P 001-SLK	2000
POL P 001-TCH	5000
POL P 001-TCL	5000
POL P 001-TCR	5000
POL P 114-SLK	2000

PŘÍPLATKY ZA HPL DLE VZORNÍKU FUNDERMAX

1203-FH	600	0042-FH	600	0591-FH	600	0815-MI	900
1203-SG	1500	0047-NA	600	0592-FH	600	0816-MI	900
1203-AP	2500	0048-NA	600	0599-SG	1500	0817-MI	900
1300-FH	600	0059-FH	600	0600-NA	600	0820-IM	900
1630-FH	600	0066-FH	600	0606-FH	600	0821-IM	900
2124-FH	600	0066-TE	900	0606-AP	2500	0831-PM	900
2126-FH	600	0067-FH	600	0607-LI	900	0832-PM	900
2182-FH	600	0070-FH	600	0617-FH	600	0833-RM	900
2194-FH	600	0070-AP	2500	0623-FH	600	0834-SG	1500
2206-FH	600	0071-FH	600	0624-FH	600	0834-RM	900
2206-MT	600	0071-MT	600	0627-FH	600	0835-RM	900
2206-GA	900	0071-SG	1500	0630-FH	600	0836-RM	900
2206-SG	1500	0071-AP	2500	0635-FH	600	0837-PM	900
2206-AP	2500	0074-FH	600	0637-NI	900	0839-NI	900
2215-FH	600	0075-FH	600	0638-NA	600	0842-FH	600
2286-FH	600	0075-SG	1500	0645-FH	600	0843-FH	600
2289-FH	600	0075-AP	2500	0648-FH	600	0845-NI	900
2289-NI	900	0077-FH	600	0648-AP	2500	0848-FH	600
2289-AP	2500	0077-SG	1500	0661-FH	600	0849-FH	600
2296-FH	600	0077-AP	2500	0662-FH	600	0850-FH	600
2296-AP	2500	0080-FH	600	0662-AP	2500	0851-FH	600
2306-FH	600	0080-NI	900	0663-FH	600	0851-MT	600
2313-FH	600	0080-SG	1500	0665-NA	600	0851-SG	1500
2313-MT	600	0080-AP	2500	0667-FH	600	0854-FH	600
2313-SG	1500	0081-FH	600	0670-RM	900	0862-FH	600
2325-IM	900	0081-TE	900	0682-FH	600	0863-FH	600
2326-IM	900	0085-FH	600	0693-FH	600	0864-FH	600
2369-FH	600	0085-MT	600	0693-AP	2500	0864-AP	2500
2370-FH	600	0085-NI	900	0702-FH	600	0865-FH	600
2370-AP	2500	0085W-SG	1500	0702-AP	2500	0871-FH	600
2379-FH	600	0085-AP	2500	0706-FH	600	0873-FH	600
2379-GA	900	0098-FH	600	0712-FH	600	0874-FH	600
3340-IM	900	0098-TE	900	0717-FH	600	0875-FH	600
3393-GA	900	0102-FH	600	0718-FH	600	0876-FH	600
3395-IM	900	0112-FH	600	0725-FH	600	0877-SU	600
3405-TE	900	0125-NA	600	0725-SG	1500	0889-FH	600
3413-GA	900	0144-FH	600	0730-FH	600	0889-GA	900
3426-MT	600	0153-FH	600	0733-FH	600	0893-FH	600
3427-MT	600	0157-NA	600	0733-MT	600	0897-GA	900
4024-NI	900	0171-NA	600	0733-SG	1500	0898-GA	900
4029-NI	900	0174-FH	600	0733-AP	2500	0900-FH	600
4035-NI	900	0175-NA	600	0741-FH	600	0900-GA	900
4037-MI	900	0179-NA	600	0741-GA	900	0901-SG	1500
4038-IM	900	0186-GA	900	0742-FH	600	0907-PM	900
4044-IM	900	0210-FH	600	0742-TE	900	0909-PM	900
4047-MI	900	0229-NA	600	0743-FH	600	0911-NI	900
4048-PM	900	0237-FH	600	0746-FH	600	0912-NI	900
4051-NI	900	0260-NA	600	0746-AP	2500	0913-NI	900
4052-MI	900	0265-NA	600	0747-FH	600	0914-NI	900
4057-NI	900	0269-NA	600	0747-GA	900	0917-NI	900
4059-MI	900	0290-NA	600	0753-FH	600	0920-SU	600
4060-MI	900	0291-NA	600	0753-AP	2500	0921-SU	600
4061-NI	900	0318-FH	600	0755-FH	600	0938-NI	900
4064-NI	900	0319-FH	600	0755-TE	900	0939-NI	900
4073-PM	900	0320-NA	600	0755-SG	1500	0940-NI	900
4077-NI	900	0328-FH	600	0755-AP	2500	0943-SG	1500
5032-FH	600	0331-NA	600	0756-FH	600	0944-SG	1500
5032-AP	2500	0361-LI	900	0756-TE	900	0947-PM	900
0010-FH	600	0376-NI	900	0759-FH	600	0948-PM	900
0011-FH	600	0412-NA	600	0759-AP	2500	0954-PM	900
0013-FH	600	0419-IM	900	0761-FH	600	0955-PM	900
0018-FH	600	0528-GA	900	0762-FH	600	0957-NI	900
0018-AP	2500	0540-GA	900	0768-FH	600	0958-NI	900
0021-FH	600	0551-PM	900	0793-GA	900	0960-NI	900
0023-FH	600	0565-GA	900	0794-GA	900	0961-NI	900
0024-FH	600	0566-GA	900	0811-NA	600		
0026-GA	900	0581-SG	1500	0813-NA	600		
0027-GA	900	0585-RM	900	0814-LI	900		

PŘÍPLATKY ZA HPL DLE VZORNÍKU KRONODESIGN

0101 BS	300	5194 SN	600	K015 PW	600	K519 SU	600
0101 PE	600	5500 SU	600	K016 PW	600	K520 BS	600
0110 SM	300	5501 SN	600	K017 PW	600	K520 SU	600
0112 AF	4000	5527 SN	600	K018 PW	600	K521 SU	600
0112 BS	300	5529 SN	600	K019 PW	600	K522 PE	600
0112 PE	600	5981 AF	4000	K020 PW	600	K523 PE	600
0125 BS	600	5981 BS	600	K021 SN	600	K524 PW	600
0132 BS	600	5981 MG	1500	K022 SN	600	K524 SN	600
0134 BS	600	5981 PD	600	K076 PW	600	K525 PW	600
0162 AF	4000	5982 BS	600	K078 PW	600	K525 SN	600
0162 BS	300	5994 BS	600	K079 PW	600	K526 PW	600
0162 PE	600	5994 SU	600	K080 PW	600	K526 SN	600
0164 BS	300	6299 AF	4000	K081 PW	600	K527 RW	900
0164 PD	600	6299 BS	600	K082 PW	600	K528 RW	900
0164 PE	600	7031 BS	600	K083 SN	600	K529 RW	900
0166 AF	4000	7045 AF	4000	K084 SN	600	K530 RW	900
0166 BS	600	7045 BS	300	K085 PW	600	K531 RW	900
0171 AF	4000	7045 MG	1500	K086 PW	600	K532 RW	900
0171 BS	300	7045 SU	600	K087 PW	600	K533 RW	900
0171 MG	1500	7063 SU	600	K088 PW	600	K534 RW	900
0171 PE	600	7113 BS	600	K089 PW	600	K535 RW	600
0190 AF	4000	7166 BS	600	K090 PW	600	K536 RW	600
0190 BS	300	7181 BS	600	K096 AF	4000	K537 RW	600
0190 MG	1500	7190 BS	600	K096 BS	600	K538 PN	900
0190 PD	600	7648 SN	600	K096 SU	600	K539 PN	900
0190 PE	600	8100 SM	600	K097 SU	600	K540 PN	900
0191 BS	300	8431 SN	600	K098 BS	600	K541 PN	600
0191 MG	1500	8533 BS	600	K098 SU	600	K542 PN	600
0191 PE	600	8548 SN	600	K105 PW	600	K543 PW	600
0191 SU	600	8681 BS	300	K107 PW	600	K543 SN	600
0197 BS	300	8685 AF	4000	K349 RT	900	K544 RW	600
0197 SU	600	8685 BS	600	K350 RT	900	K545 RW	600
0244 AF	4000	8685 MG	1500	K351 RT	900	K546 RW	600
0244 SU	600	8685 PD	600	K352 RT	900	K547 RW	600
0301 BS	600	8681 SU	600	K353 RT	900	K548 RW	600
0301 SU	600	8921 BS	600	K354 PW	600	K554 RW	900
0344 BS	600	8953 SU	600	K355 PW	600	K680 PD	600
0375 BS	600	8984 AF	4000	K356 PW	600	K681 PD	600
0381 BS	600	8984 BS	600	K357 PW	600	K682 PD	600
0514 PE	600	8995 SN	600	K358 PW	600	K683 PD	600
0515 PE	600	9551 BS	600	K359 PW	600	K684 PD	600
0522 PE	600	9561 BS	600	K360 PW	600	K685 PD	600
0540 PE	600	9614 BS	600	K361 PW	600	K686 PD	600
0564 PE	600	9763 BS	600	K365 PW	600	K687 PD	600
0729 BS	600	K001 PW	600	K366 PW	600	K688 PW	600
0854 BS	600	K002 PW	600	K512 SU	600	K689 PW	600
1700 BS	300	K003 PW	600	K513 SU	600	K691 PN	600
1700 PE	600	K004 PW	600	K514 BS	600	K692 PN	600
1715 BS	600	K005 PW	600	K514SU	600	K693 PN	600
1912 BS	600	K006 PW	600	K515 SU	600	K694 PV	900
2737 PW	600	K007 PW	600	K516 BS	600	K695 PV	900
2738 PW	600	K008 PW	600	K516 SU	600	K696 PL	900
2739 PW	600	K009 PW	600	K517 BS	600	K697 PV	900
3025 SN	600	K010 SN	600	K517 SU	600		
4298 SU	600	K012 SU	600	K518 BS	600		
4299 SU	600	K013 SU	600	K518 SU	600		

Čisticí prostředky

SAPELI utěrka lešticí z mikrovlákna

Cena v Kč	55
-----------	----

SAPELI leštěnka na dveře

Cena v Kč	160
-----------	-----

SAPELI ošetrující mýdlový čistič

Cena v Kč	120
-----------	-----

SAPELI čisticí prostředek na skla

Cena v Kč	85
-----------	----

FIX-IN Glass Cleaner

Cena v Kč	494
-----------	-----

Sada Silicone Remove + Surface Cleaner

Cena v Kč	850
-----------	-----

RM SURFACE CARE na olejovanou dýhu

Cena v Kč	375
-----------	-----

RMC REFRESH ECO ecospray

Cena v Kč	600
-----------	-----

EGGER PerfectSense® Cleaner

Cena v Kč	850
-----------	-----

